SAÍDA DE EMERGÊNCIA I

ESPERA = 130,09M²
RECEPÇÃO = 23,09M²
APOIO ADM / ENTREGA DE EXAMES = 17,31M²
SERVIÇO SOCIAL/OUVIDORIA = 10,24M²
POSTO DE COLETA LABORATORIAL = 11,00M²
BOX DE COLETA 01 = 3,50M²
BOX DE COLETA 02 = 3,50M²
BOX COLETA ESPECIAL = 7,10M²
APOIO COLETA = 6,05M²
SALA DE RECEBIMENTO, TRIAGEM E GUARDA TEMPORÁRIA DE AMOSTRAS = 6,49M²

- ÁREA CÍR. TOTAL = 213,50M²
P = 213,50M² / 7 PESSOAS/M²

P = 31 PESSOAS

CONSULTÓRIO INDIFERENCIADO - 7 = 11,10M²
CONSULTÓRIO INDIFERENCIADO - 6 = 10,64M²
CONSULTÓRIO INDIFERENCIADO - 5 = 9,10M²
CONSULTÓRIO INDIFERENCIADO - 4 = 9,52M²
CONSULTÓRIO INDIFERENCIADO - 3 = 9,52M²
CONSULTÓRIO INDIFERENCIADO - 2 = 9,51M²
CONSULTÓRIO INDIFERENCIADO - 1 = 10,61M²
SALA DE ACOLHIMENTO = 11,35M²
SALA DE ELETROCARDIOGRAMA = 8,01M²
SALA DE ECOCARDIOGRAMA = 8,20M²
US DOPPLER = 8,50M²
ILHA EQUIPE - LAUDO = 18,70M²
ERGONOMETRIA = 15,74M²
EGONOMETRIA VESTIÁRIO PCD = 3,75M²
SALA DE ELETROENCEFALOMIOGRAFIA = 8,14M²
SALA DE EEG = 8,06M²
EXAMES OFTALMO = 11,18M²
EXAMES OFTALMO = 8,07M²
CONSULTÓRIO INDIFERENCIADO (NEUTRO) = 12,85M²
CONSULTÓRIO INDIFERENCIADO (NEUTRO) = 11,49M²
CONSULTÓRIO OFTALMO 01 = 15,43M²
CONSULTÓRIO OFTALMO 02 = 17,69M²

- ÁREA CÍR. TOTAL = 236,99M²
P = 236,98M² / 7 PESSOAS/M²

P = 34 PESSOAS

RECEPÇÃO E ESPERA CCA E ENDOSCOPIA = 21,71M²
RECEPÇÃO PACIENTES CIRURGIAS AMBULATORIAIS = 13,95M²
BOX TROCA ENDOSCOPIA = 3,18M²
SALA DE APOIO IT MÉDICO = 2,38M²
SALA DE CIRURGIAS AMBULATORIAL 01 = 36,03M²
SALA DE CIRURGIAS AMBULATORIAL 02 = 27,61M²
SALA GUARDA DE EQUIPAMENTOS MACAS E CADEIRAS + 9,53M²
ESQUVAÇÃO = 4,64M²
SALA DE SERVIÇOS = 5,67M²
POSTO DE ENFERMAGEM = 6,19M²
RECUPERAÇÃO DE PACIENTES = 36,64M²
FARMÁCIA SATÉLITE = 7,36M²
GUARDA DE MATERIAL ESTERILIZADO = 5,10M²
DML = 3,76M²
SALA DE UTILIDADES/EXPURGO = 5,61M²
CONFORTO / COPA = 8,79M² (0 dil) = 1 PESSOA / M² = 9 PESSOAS

- ÁREA CÍR. TOTAL = 195,56M²
P = 195,56M² / 7 PESSOAS/M²

P = 28 PESSOAS = 9 PESSOAS (F-0) = 37 PESSOAS

ESPERA INFANTIL = 18,42M²
CONSULTÓRIO PEDIATRIA 01 = 10,97M²
CONSULTÓRIO PEDIATRIA 02 = 11,47M²
CONSULTÓRIO DIFERENCIADO ESTIMULAÇÃO PRECOCE = 16,50M²
CONSULTÓRIO INDIFERENCIADO MULTIPROFISSIONAL = 13,69M²
CONSULTÓRIO DE FONOAUDIOLOGIA = 13,39M²

- ÁREA CÍR. TOTAL = 94,44M²
P = 94,44 M² / 7 PESSOAS/M²

P = 13 PESSOAS

P TOTAL = 115 PESSOAS

PORTAS = 115/30 = 3,83 = 4,00
LMIN = 0,55 = 4,00 X 0,55 = 2,20

CONCLUSÕES:

O VÃO LIVRE DE PASSAGEM PARA A SAÍDA DE EMERGÊNCIA CORRESPONDE A 2,00M.

CONVERTENDO, O VÃO LIVRE EXISTENTE, EM RELAÇÃO À UNIDADE DE PASSAGEM MÍNIMA DE 0,55M, TEMOS: 2,00/0,55 = 4,UP = 4 UP EXIGIDO.

PORTANTO, A SAÍDA DE EMERGÊNCIA EXISTENTE ESTÁ EM CONFORMIDADE COM A INSTRUÇÃO TÉCNICA Nº 08.

QUADRO DE PORTAS	
ID.	DIMENSÃO DA FOLHA (m)
PA1	0,92+2,11
PA1a	0,92+2,11
PA2	0,82+2,11
PA3	0,82+2,11
PA4	0,80+1,90
PA5	0,82+2,11
PA5a	0,82+2,11
PA6	1,02+2,11
PA6D1	2,20+2,10
PA6D2	2,02+2,11
PA6D4	2,02+2,11
PA6D3	1,82+2,11
PA6Da	1,82+2,11
PA6E1	1,82+2,11
PA6Ea	1,82+2,11
PA6S1	2,22+2,11
PA6Sa	2,02+2,11
PA6S6	1,22+2,11
PA6D7	1,90+2,10
PA6D8	1,02+2,11
PA6S9	0,73+1,90
PA6S10	2,02+2,11
PA6R1	1,62+2,11
PA6R2	1,22+2,11
PC1	0,90+2,10
PC1a	0,90+2,10
PC2	1,20+2,10
PC3	1,50+2,10
P-PM1	0,92+2,11
PR-01	1,22+2,11
PR-02	1,22+2,11
PS1	0,92+2,06
PS2	1,62+2,06
PS3	1,50+2,10

Quadro de Janelas Simples		
ID.	DIMENSÃO (m)	PEITORIL
C1	1,54+1,03	1,12
JC1	2,40+0,90	1,25
JC2	2,00+0,90	1,25
JC3	1,60+0,90	1,25
JF1	1,50+1,00	1,15
JF2	1,50+1,00	1,25
JF3	2,50+1,20	1
JG1	1,00+1,00	1,15
JG2	0,80+1,00	1,15
JM1	1,20+0,60	1,55
JM2	2,40+0,60	2,15
JM3	1,00+0,60	2,15
JPB1	1,20+1,00	1,15
JPB2	0,60+1,00	1,15

SAÍDA DE EMERGÊNCIA II

- PAVIMENTO SUPERIOR

ADMINISTRATIVO = 42,95M²
FATURAMENTO E CONTAS = 7,39M²
ADM DML = 3,04M²
ADM INTERVENÇÃO SANITÁRIA = 12,95M²
ADM IT/ RACKS = 9,45M²
ADM SAÚDE DIGITAL = 15,84M²
ADM COORDENAÇÃO = 18,60M²
ADM COPA DE APOIO = 1,45M (F-0) = 1 PESSOA / M² = 4 PESSOAS
ADM EXTENSÃO ANTITÉTATO = 44,56M² (F-5) = 1 PESSOA / M² = 45 PESSOAS

- ÁREA CÍR. TOTAL = 100,76M²
P = 100,76 M² / 7 PESSOAS/M²

P = 15 PESSOAS + 4 PESSOAS (F-0) = 45 PESSOAS (F-5) = 64 PESSOAS

P TOTAL PAVIMENTO SUPERIOR = 64 PESSOAS

ESCADAS = 60+22 = 2,90 = 3,00
LMIN = 0,55 = 3,00 X 0,55 = 1,65

CONCLUSÕES PAVIMENTO SUPERIOR:

O VÃO LIVRE DE PASSAGEM (ESCADA) PARA A SAÍDA DE EMERGÊNCIA CORRESPONDE A 1,65M.

CONVERTENDO, O VÃO LIVRE EXISTENTE, EM RELAÇÃO À UNIDADE DE PASSAGEM MÍNIMA DE 0,55M, TEMOS: 1,65/0,55 = 3 UP EXIGIDO.

PORTANTO, A SAÍDA DE EMERGÊNCIA EXISTENTE ESTÁ EM CONFORMIDADE COM A INSTRUÇÃO TÉCNICA Nº 08.

- TÉRREO

CONSULTÓRIO = 10,35M²
SALA DE ATENDIMENTO MULTIPROFISSIONAL = 9,45M²
SALA ILÁ (ACOLHIMENTO A VÍTIMA DE VIOLÊNCIA) = 9,51M²
ACOLHIMENTO NÚCLEO DE TRANSMISSÍVEIS VIOLÊNCIA SM = 9,51M²
CAF SATÉLITE = 12,60M²
CONSULTA FARMACÊUTICA = 9,45M²
DISPENSAÇÃO DE MEDICAMENTOS = 3,75M²
REABILITAÇÃO = 91,78M²
BOX ATENDIMENTO PsD. = 7,37M²
BOX ATENDIMENTO PsD. = 7,36M²
REAR VEST. PCD = 2,25M²
REAR VEST. 01 = 1,50M²
GUARDA DE MACAS = 8,50M²

- ÁREA CÍR. TOTAL = 183,18M²
P = 183,18 M² / 7 PESSOAS/M²

P = 27 PESSOAS + 64 PESSOAS (PAVIMENTO SUPERIOR) = 91 PESSOAS.

P TOTAL = 91 PESSOAS

PORTAS = 91/30 = 3,03 = 4,00
LMIN = 0,55 = 4,00 X 0,55 = 2,20

CONCLUSÕES:

O VÃO LIVRE DE PASSAGEM PARA A SAÍDA DE EMERGÊNCIA CORRESPONDE A 2,20M.

CONVERTENDO O VÃO LIVRE EXISTENTE EM RELAÇÃO À UNIDADE DE PASSAGEM MÍNIMA DE 0,55M, TEMOS: 2,20/0,55 = 4,UP = 4 UP EXIGIDO.

PORTANTO, A SAÍDA DE EMERGÊNCIA EXISTENTE ESTÁ EM CONFORMIDADE COM A INSTRUÇÃO TÉCNICA Nº 08.

SAÍDA DE EMERGÊNCIA III

CABINE AUDIOMETRIA = 8,45M²
CONSULTÓRIO DIFERENCIADO OTORRINO 01 = 10,89M²
CONSULTÓRIO DIFERENCIADO OTORRINO 02 = 14,75M²
ILHA EQUIPES LAUDOS GERAIS E DISCUSSÃO DE CASOS = 34,58M²
CONSULTÓRIO DIFERENCIADO - SH 04 = 15,35M²
ULTRASSOM 02 = 11,25M²
CONSULTÓRIO DIFERENCIADO - SH 01 = 15,02M²
ULTRASSOM 04 = 9,00M²
SALA DE UTILIDADES = 8,01M²
ESPERA NÚCLEOS OTORRINO E S. HOMEM = 12,35M²

- ÁREA CÍR. TOTAL = 135,65M²
P = 135,65 M² / 7 PESSOAS/M²

P = 20 PESSOAS

ESPERA NÚCLEO SAÚDE DA MULHER E IMAGEM = 14,32M²
ACOLHIMENTO A MULHER = 8,08M²
ULTRASSOM 01 = 8,00M²
ULTRASSOM 02 = 8,00M²
CONSULTÓRIO DIFERENCIADO - SM 03 = 12,96M²
CONSULTÓRIO DIFERENCIADO - SM 02 = 11,45M²
CONSULTÓRIO DIFERENCIADO - SM 01 = 13,43M²
DML 04 = 2,70M²
MAMOGRAFIA = 13,41M²
ÁREA DE COMANDO = 1,56M²
SALA PARA TRACO = 1,56M²
SALA DE GESSO E REDUÇÃO DE FRATURAS = 15,29M²
ESPERA = 7,13M²
TROCA IMAGEM = 6,99M²
VEST. FEM. PCD = 2,22M²
VEST. MASC. = 1,20M²
SALA DE COMANDO DA RM - ZONA 02 = 9,57M²

- ÁREA CÍR. TOTAL = 137,06M²
P = 137,06 M² / 7 PESSOAS/M²

P = 20 PESSOAS

P TOTAL = 40 PESSOAS

PORTAS = 40/30 = 1,33 = 2,00
LMIN = 0,55 = 2,00 X 0,55 = 1,10

CONCLUSÕES:

O VÃO LIVRE DE PASSAGEM PARA A SAÍDA DE EMERGÊNCIA CORRESPONDE A 2,00M.

CONVERTENDO, O VÃO LIVRE EXISTENTE, EM RELAÇÃO À UNIDADE DE PASSAGEM MÍNIMA DE 0,55M, TEMOS: 2,00/0,55 = 4UP = 2 UP EXIGIDO.

PORTANTO, A SAÍDA DE EMERGÊNCIA EXISTENTE ESTÁ EM CONFORMIDADE COM A INSTRUÇÃO TÉCNICA Nº 08.

SAÍDA DE EMERGÊNCIA IV

MANUTENÇÃO E ENG. CLÍNICA = 18,20M²

- ÁREA CÍR. TOTAL = 18,20M²
P = 18,20 M² / 7 PESSOAS/M²

P = 3 PESSOAS

P TOTAL = 3 PESSOAS

PORTAS = 3/30 = 0,10 = 1,00
LMIN = 0,55 = 1,00 X 0,55 = 0,55

CONCLUSÕES:

O VÃO LIVRE DE PASSAGEM PARA A SAÍDA DE EMERGÊNCIA CORRESPONDE A 1,00M.

CONVERTENDO, O VÃO LIVRE EXISTENTE, EM RELAÇÃO À UNIDADE DE PASSAGEM MÍNIMA DE 0,55M, TEMOS: 1,00/0,55 = 2 UP = 2 UP EXIGIDO.

PORTANTO, A SAÍDA DE EMERGÊNCIA EXISTENTE ESTÁ EM CONFORMIDADE COM A INSTRUÇÃO TÉCNICA Nº 08.

SAÍDA DE EMERGÊNCIA V

REPRODUÇÃO = 12,00M²

- ÁREA CÍR. TOTAL = 12,00M²
P = 12,00 M² / 7 PESSOAS/M²

P = 2 PESSOAS

P TOTAL = 2 PESSOAS

PORTAS = 2/30 = 0,06 = 1,00
LMIN = 0,55 = 1,00 X 0,55 = 0,55

CONCLUSÕES:

O VÃO LIVRE DE PASSAGEM PARA A SAÍDA DE EMERGÊNCIA CORRESPONDE A 1,00M.

CONVERTENDO, O VÃO LIVRE EXISTENTE, EM RELAÇÃO À UNIDADE DE PASSAGEM MÍNIMA DE 0,55M, TEMOS: 1,00/0,55 = 2 UP = 2 UP EXIGIDO.

PORTANTO, A SAÍDA DE EMERGÊNCIA EXISTENTE ESTÁ EM CONFORMIDADE COM A INSTRUÇÃO TÉCNICA Nº 08.

SAÍDA DE EMERGÊNCIA VI

SALA DE ENTREVISTA DE APOIO PARA IMAGEM = 10,28M²
CONSULTÓRIO ORTOPEDICO 02 = 10,63M²
CENTRAL DE ARMAZENAMENTO FARMACÊUTICO (CAF CENTRAL) = 16,76M²
DISPENSAÇÃO GERAL = 4,00M²
ALMOXARIFADO = 17,38M²
DML 01 = 3,05M²
ROUPA LIMPA = 2,00M²
ROUPA SUJA = 3,00M²
CLASSE II – SALA DE RECEPÇÃO E LIMPEZA = 9,24M²
CLASSE II – SALA DE PREPARO E ESTERILIZAÇÃO = 8,22M²
CLASSE II – SALA DE ARMAZENAMENTO E DISTRIBUIÇÃO = 11,80M²
ADMINISTRAÇÃO = 5,99M²

- ÁREA CÍRTL. TOTAL = 105,55M²
P = 105,55 M² / 7 PESSOAS/M²

P = 16 PESSOAS

P TOTAL = 16 PESSOAS

PORTAS = 16/30 = 0,53 = 1,00
LMIN = 0,55 = 1,00 X 0,55 = 0,55

CONCLUSÕES:

O VÃO LIVRE DE PASSAGEM PARA A SAÍDA DE EMERGÊNCIA CORRESPONDE A 1,00M.

CONVERTENDO, O VÃO LIVRE EXISTENTE, EM RELAÇÃO À UNIDADE DE PASSAGEM MÍNIMA DE 0,55M, TEMOS: 1,00/0,55 = 2 UP = 2 UP EXIGIDO.

PORTANTO, A SAÍDA DE EMERGÊNCIA EXISTENTE ESTÁ EM CONFORMIDADE COM A INSTRUÇÃO TÉCNICA Nº 08.

SAÍDA DE EMERGÊNCIA VII

SALA DE EXAMES DE RESSONÂNCIA MAGNÉTICA ZONA 04 = 40,25M²
ÁREA DE COMPONENTES TÉCNICOS DA RM ZONA 02 = 7,97M²
GUARDA DE ENDOSCOPIOS = 6,00M²
SALA DE PROCESSAMENTO DE MATERIAL = 9,10M²
SALA DE EXAMES PROCEDIMENTOS DE ENDOSCOPIA 01 = 16,95M²
SALA DE EXAMES PROCEDIMENTOS DE ENDOSCOPIA 02 = 18,01M²
PREPARO E RECUPERAÇÃO DE PACIENTES DA IMAGENOLOGIA = 26,74M²
SALA DE SERVIÇOS = 6,50M²
POSTO DE ENF. E PRESCRIÇÃO = 9,00M²
PREPARAÇÃO E RECUPERAÇÃO DE PACIENTES DA ENDOSCOPIA = 19,09M²
GUARDA DE EQUIP. E MATERIAIS = 2,20M²
SALA DE UTILIDADES E EXPURGO 01 = 6,00M²
DML 01 = 3,76M²
GUARDA TEMPORÁRIA DE RESÍDUOS = 3,21M²
RAIOS X = 18,99M²
ATCOMANDO = 7,22M²
APOIO IMPRESSÃO E LAUDO = 5,13M²
SALA DE TOMOGRAFIA = 30,26M²
COMPONENTES TÉCNICOS TOMOGRAFIA = 2,20M²
TRATAMENTO PÉ DIABÉTICO = 17,91M²
TRATAMENTO DE FERIDAS COMPLEXAS = 14,16M²
GUARDA DE MACAS E CADEIRAS DE RODAS = 11,92M²
HIGIENIZAÇÃO ESTOMAS = 4,62M²
AMBULATÓRIO ESTOMAS = 10,12M²
CONSULTÓRIO GASTRO = 9,41M²

- ÁREA CÍRTL. TOTAL = 306,37M²
P = 306,27 M² / 7 PESSOAS/M²

P = 45 PESSOAS

P TOTAL = 45 PESSOAS

PORTAS = 45/30 = 1,50 = 2,00
LMIN = 0,55 = 2,00 X 0,55 = 1,10

CONCLUSÕES:

O VÃO LIVRE DE PASSAGEM PARA A SAÍDA DE EMERGÊNCIA CORRESPONDE A 2,00M.

CONVERTENDO, O VÃO LIVRE EXISTENTE, EM RELAÇÃO À UNIDADE DE PASSAGEM MÍNIMA DE 0,55M, TEMOS: 2,00/0,55 = 4UP = 2 UP EXIGIDO.

PORTANTO, A SAÍDA DE EMERGÊNCIA EXISTENTE ESTÁ EM CONFORMIDADE COM A INSTRUÇÃO TÉCNICA Nº 08.

SAÍDA DE EMERGÊNCIA VIII

BEM ESTAR E CONFORTO DOS USUÁRIOS - APOIO PARA LANCHES PÓS EXAMES = 40,24M² (F-4)

- ÁREA CÍRTL. TOTAL = 40,24M²
P = 40,24 M² / 1 PESSOAS/M²

P = 41 PESSOAS

P TOTAL = 41 PESSOAS

PORTAS = 41/30 = 1,36 = 2,00
LMIN = 0,55 = 2,00 X 0,55 = 1,10

CONCLUSÕES:

O VÃO LIVRE DE PASSAGEM PARA A SAÍDA DE EMERGÊNCIA CORRESPONDE A 2,00M.

CONVERTENDO, O VÃO LIVRE EXISTENTE, EM RELAÇÃO À UNIDADE DE PASSAGEM MÍNIMA DE 0,55M, TEMOS: 2,00/0,55 = 4UP = 2 UP EXIGIDO.

PORTANTO, A SAÍDA DE EMERGÊNCIA EXISTENTE ESTÁ EM CONFORMIDADE COM A INSTRUÇÃO TÉCNICA Nº 08.

SAÍDA DE EMERGÊNCIA IX

CABINE DE GERADOR E GERADOR = 20,67M²

- ÁREA ÚTIL TOTAL = 20,67M²
P = 20,67M² / 7 PESSOAS/M²

P = 3 PESSOAS

P TOTAL = 3 PESSOAS

PORTAS = 3/30 = 0,10 = 1,00
LMIN = 0,55 = 1,00 X 0,55 = 0,55

CONCLUSÕES:

O VÃO LIVRE DE PASSAGEM PARA A SAÍDA DE EMERGÊNCIA CORRESPONDE A 1,00M.

CONVERTENDO, O VÃO LIVRE EXISTENTE, EM RELAÇÃO À UNIDADE DE PASSAGEM MÍNIMA DE 0,55M, TEMOS: 1,00/0,55 = 2 UP = 2 UP EXIGIDO.

PORTANTO, A SAÍDA DE EMERGÊNCIA EXISTENTE ESTÁ EM CONFORMIDADE COM A INSTRUÇÃO TÉCNICA Nº 08.

SAÍDA DE EMERGÊNCIA X

RESÍDUO CONTAMINADO (GRUPOS A e E) = 6,46M²

- ÁREA CÍRTL. TOTAL = 6,46M²
P = 6,46 M² / 7 PESSOAS/M²

P = 1 PESSOA

P TOTAL = 1 PESSOA

PORTAS = 1/30 = 0,03 = 1,00
LMIN = 0,55 = 1,00 X 0,55 = 0,55

CONCLUSÕES:

O VÃO LIVRE DE PASSAGEM PARA A SAÍDA DE EMERGÊNCIA CORRESPONDE A 1,00M.

CONVERTENDO, O VÃO LIVRE EXISTENTE, EM RELAÇÃO À UNIDADE DE PASSAGEM MÍNIMA DE 0,55M, TEMOS: 1,00/0,55 = 2 UP = 2 UP EXIGIDO.

PORTANTO, A SAÍDA DE EMERGÊNCIA EXISTENTE ESTÁ EM CONFORMIDADE COM A INSTRUÇÃO TÉCNICA Nº 08.

SAÍDA DE EMERGÊNCIA XI

ÁREA COBERTA PARA LAVAGEM DE COBERTOR = 5,03M²

- ÁREA ÚTIL TOTAL = 5,03M²
P = 5,03 M² / 7 PESSOAS/M²

P = 1 PESSOA

P TOTAL = 1 PESSOA

PORTAS = 1/30 = 0,03 = 1,00
LMIN = 0,55 = 1,00 X 0,55 = 0,55

CONCLUSÕES:

O VÃO LIVRE DE PASSAGEM PARA A SAÍDA DE EMERGÊNCIA CORRESPONDE A 1,00M.

CONVERTENDO, O VÃO LIVRE EXISTENTE, EM RELAÇÃO À UNIDADE DE PASSAGEM MÍNIMA DE 0,55M, TEMOS: 1,00/0,55 = 2 UP = 2 UP EXIGIDO.

PORTANTO, A SAÍDA DE EMERGÊNCIA EXISTENTE ESTÁ EM CONFORMIDADE COM A INSTRUÇÃO TÉCNICA Nº 08.

SAÍDA DE EMERGÊNCIA XII

RESÍDUO COMUM (GRUPO D) = 11,66M²

- ÁREA ÚTIL TOTAL = 11,66M²
P = 11,66 M² / 7 PESSOAS/M²

P = 2 PESSOAS

P TOTAL = 2 PESSOAS

PORTAS = 2/30 = 0,06 = 1,00
LMIN = 0,55 = 1,00 X 0,55 = 0,55

CONCLUSÕES:

O VÃO LIVRE DE PASSAGEM PARA A SAÍDA DE EMERGÊNCIA CORRESPONDE A 1,00M.

CONVERTENDO, O VÃO LIVRE EXISTENTE, EM RELAÇÃO À UNIDADE DE PASSAGEM MÍNIMA DE 0,55M, TEMOS: 1,00/0,55 = 2 UP = 2 UP EXIGIDO.

PORTANTO, A SAÍDA DE EMERGÊNCIA EXISTENTE ESTÁ EM CONFORMIDADE COM A INSTRUÇÃO TÉCNICA Nº 08.

SAÍDA DE EMERGÊNCIA XIII

CENTRAL DE CILINDROS = 6,11M²

- ÁREA ÚTIL TOTAL = 6,11M²
P = 6,11 M² / 7 PESSOAS/M²

P = 1 PESSOA

P TOTAL = 1 PESSOA

PORTAS = 1/30 = 0,03 = 1,00
LMIN = 0,55 = 1,00 X 0,55 = 0,55

CONCLUSÕES:

O VÃO LIVRE DE PASSAGEM PARA A SAÍDA DE EMERGÊNCIA CORRESPONDE A 1,00M.

CONVERTENDO, O VÃO LIVRE EXISTENTE, EM RELAÇÃO À UNIDADE DE PASSAGEM MÍNIMA DE 0,55M, TEMOS: 1,00/0,55 = 2 UP = 2 UP EXIGIDO.

PORTANTO, A SAÍDA DE EMERGÊNCIA EXISTENTE ESTÁ EM CONFORMIDADE COM A INSTRUÇÃO TÉCNICA Nº 08.

SAÍDA DE EMERGÊNCIA XIV

AR MEDICINAL = 11,25M²

- ÁREA ÚTIL TOTAL = 11,25M²
P = 11,25 M² / 7 PESSOAS/M²

P = 2 PESSOAS

P TOTAL = 2 PESSOAS

PORTAS = 2/30 = 0,06 = 1,00
LMIN = 0,55 = 1,00 X 0,55 = 0,55

CONCLUSÕES:

O VÃO LIVRE DE PASSAGEM PARA A SAÍDA DE EMERGÊNCIA CORRESPONDE A 1,00M.

CONVERTENDO, O VÃO LIVRE EXISTENTE, EM RELAÇÃO À UNIDADE DE PASSAGEM MÍNIMA DE 0,55M, TEMOS: 1,00/0,55 = 2 UP = 2 UP EXIGIDO.

PORTANTO, A SAÍDA DE EMERGÊNCIA EXISTENTE ESTÁ EM CONFORMIDADE COM A INSTRUÇÃO TÉCNICA Nº 08.

SAÍDA DE EMERGÊNCIA XV

VÁCUO CLÍNICO = 8,49M²

- ÁREA ÚTIL TOTAL = 8,49M²
P = 8,49 M² / 7 PESSOAS/M²

P = 2 PESSOAS

P TOTAL = 2 PESSOAS

PORTAS = 2/30 = 0,06 = 1,00
LMIN = 0,55 = 1,00 X 0,55 = 0,55

CONCLUSÕES:

O VÃO LIVRE DE PASSAGEM PARA A SAÍDA DE EMERGÊNCIA CORRESPONDE A 1,00M.

CONVERTENDO, O VÃO LIVRE EXISTENTE, EM RELAÇÃO À UNIDADE DE PASSAGEM MÍNIMA DE 0,55M, TEMOS: 1,00/0,55 = 2 UP = 2 UP EXIGIDO.

PORTANTO, A SAÍDA DE EMERGÊNCIA EXISTENTE ESTÁ EM CONFORMIDADE COM A INSTRUÇÃO TÉCNICA Nº 08.

SAÍDA DE EMERGÊNCIA XVI

CASA DE BOMBA = 4,25M²

- ÁREA ÚTIL TOTAL = 4,25M²
P = 4,25 M² / 7 PESSOAS/M²

P = 1 PESSOA

P TOTAL = 1 PESSOA

PORTAS = 1/30 = 0,03 = 1,00
LMIN = 0,55 = 1,00 X 0,55 = 0,55

CONCLUSÕES:

O VÃO LIVRE DE PASSAGEM PARA A SAÍDA DE EMERGÊNCIA CORRESPONDE A 1,00M.

CONVERTENDO, O VÃO LIVRE EXISTENTE, EM RELAÇÃO À UNIDADE DE PASSAGEM MÍNIMA DE 0,55M, TEMOS: 1,00/0,55 = 2 UP = 2 UP EXIGIDO.

PORTANTO, A SAÍDA DE EMERGÊNCIA EXISTENTE ESTÁ EM CONFORMIDADE COM A INSTRUÇÃO TÉCNICA Nº 08.

SAÍDA DE EMERGÊNCIA XVII

ESTAR MOTORISTAS = 39,70M² (F-8) = 1 PESSOA / M² = 40 PESSOAS.
COPA MOTORISTAS = 15,00M² (F-0) = 1 PESSOA / M² = 16 PESSOAS.
DML = 3,75M²

- ÁREA ÚTIL TOTAL = 3,75M²
P = 3,75 M² / 7 PESSOAS/M²

P = 1 PESSOA = 56 PESSOAS (F-0) = 57 PESSOAS.

P TOTAL = 57 PESSOAS

PORTAS = 57/30 = 1,90 = 2,00
LMIN = 0,55 = 2,00 X 0,55 = 1,10

CONCLUSÕES:

O VÃO LIVRE DE PASSAGEM PARA A SAÍDA DE EMERGÊNCIA CORRESPONDE A 1,00M.

CONVERTENDO, O VÃO LIVRE EXISTENTE, EM RELAÇÃO À UNIDADE DE PASSAGEM MÍNIMA DE 0,55M, TEMOS: 1,00/0,55 = 2 UP = 2 UP EXIGIDO.

PORTANTO, A SAÍDA DE EMERGÊNCIA EXISTENTE ESTÁ EM CONFORMIDADE COM A INSTRUÇÃO TÉCNICA Nº 08.

SAÍDA DE EMERGÊNCIA XVIII

ÁREA DE COMPONENTES TÉCNICOS DA RM ZONA 02 = 7,97M²
GUARDA DE ENDOSCOPIOS = 6,00M²
SALA DE PROCESSAMENTO DE MATERIAL = 9,10M²
SALA DE EXAMES PROCEDIMENTOS DE ENDOSCOPIA 01 = 16,95M²
SALA DE EXAMES PROCEDIMENTOS DE ENDOSCOPIA 02 = 18,01M²
PREPARO E RECUPERAÇÃO DE PACIENTES DA IMAGENOLOGIA = 26,74M²
SALA DE SERVIÇOS = 6,50M²
POSTO DE ENF. E PRESCRIÇÃO = 9,00M²
PREPARAÇÃO E RECUPERAÇÃO DE PACIENTES DA ENDOSCOPIA = 19,09M²
GUARDA DE EQUIP. E MATERIAIS = 2,20M²
SALA DE UTILIDADES E EXPURGO 01 = 6,00M²
DML 01 = 3,76M²
GUARDA TEMPORÁRIA DE RESÍDUOS = 3,21M²
RAIOS X = 18,99M²
ATCOMANDO = 7,22M²
APOIO IMPRESSÃO E LAUDO = 5,13M²
SALA DE TOMOGRAFIA = 30,26M²
COMPONENTES TÉCNICOS TOMOGRAFIA = 2,20M²
TRATAMENTO PÉ DIABÉTICO = 17,91M²
TRATAMENTO DE FERIDAS COMPLEXAS = 14,16M²
GUARDA DE MACAS E CADEIRAS DE RODAS = 11,92M²
HIGIENIZAÇÃO ESTOMAS = 4,62M²
AMBULATÓRIO ESTOMAS = 10,12M²
CONSULTÓRIO GASTRO = 9,41M²

- ÁREA ÚTIL TOTAL = 306,37M²
P = 306,27 M² / 7 PESSOAS/M²

P = 45 PESSOAS

P TOTAL = 45 PESSOAS

PORTAS = 45/30 = 1,50 = 2,00
LMIN = 0,55 = 2,00 X 0,55 = 1,10

CONCLUSÕES:

O VÃO LIVRE DE PASSAGEM PARA A SAÍDA DE EMERGÊNCIA CORRESPONDE A 2,00M.

CONVERTENDO, O VÃO LIVRE EXISTENTE, EM RELAÇÃO À UNIDADE DE PASSAGEM MÍNIMA DE 0,55M, TEMOS: 2,00/0,55 = 4UP = 2 UP EXIGIDO.

PORTANTO, A SAÍDA DE EMERGÊNCIA EXISTENTE ESTÁ EM CONFORMIDADE COM A INSTRUÇÃO TÉCNICA Nº 08.

SAÍDA DE EMERGÊNCIA IX

ESTAR MOTORISTAS = 39,70M² (F-8) = 1 PESSOA / M² = 40 PESSOAS.
COPA MOTORISTAS = 15,00M² (F-0) = 1 PESSOA / M² = 16 PESSOAS.
DML = 3,75M²

- ÁREA ÚTIL TOTAL = 3,75M²
P = 3,75 M² / 7 PESSOAS/M²

P = 1 PESSOA = 56 PESSOAS (F-0) = 57 PESSOAS.

P TOTAL = 57 PESSOAS

PORTAS = 57/30 = 1,90 = 2,00
LMIN = 0,55 = 2,00 X 0,55 = 1,10

CONCLUSÕES:

O VÃO LIVRE DE PASSAGEM PARA A SAÍDA DE EMERGÊNCIA CORRESPONDE A 2,00M.

CONVERTENDO, O VÃO LIVRE EXISTENTE, EM RELAÇÃO À UNIDADE DE PASSAGEM MÍNIMA DE 0,55M, TEMOS: 2,00/0,55 = 4UP = 2 UP EXIGIDO.

PORTANTO, A SAÍDA DE EMERGÊNCIA EXISTENTE ESTÁ EM CONFORMIDADE COM A INSTRUÇÃO TÉCNICA Nº 08.

SAÍDA DE EMERGÊNCIA X

RESÍDUO CONTAMINADO (GRUPOS A e E) = 6,46M²

- ÁREA ÚTIL TOTAL = 6,46M²
P = 6,46 M² / 7 PESSOAS/M²

P = 1 PESSOA

P TOTAL = 1 PESSOA

PORTAS = 1/30 = 0,03 = 1,00
LMIN = 0,55 = 1,00 X 0,55 = 0,55

CONCLUSÕES:

O VÃO LIVRE DE PASSAGEM PARA A SAÍDA DE EMERGÊNCIA CORRESPONDE A 1,00M.

CONVERTENDO, O VÃO LIVRE EXISTENTE, EM RELAÇÃO À UNIDADE DE PASSAGEM MÍNIMA DE 0,55M, TEMOS: 1,00/0,55 = 2 UP = 2 UP EXIGIDO.

PORTANTO, A SAÍDA DE EMERGÊNCIA EXISTENTE ESTÁ EM CONFORMIDADE COM A INSTRUÇÃO TÉCNICA Nº 08.

LUMINÁRIAS DE EMERGÊNCIA

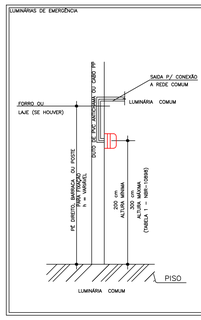

MEMORIAL DESCRITIVO

A EDIFICAÇÃO DEVERÁ POSSUIR SISTEMA DE ILUMINAÇÃO DE EMERGÊNCIA COM CONDIÇÕES DE CLARIFICAR ÁREAS ESCURAS DE PASSAGENS, HORIZONTAIS E VERTICAIS, INCLUINDO ÁREAS DE TRABALHO E ÁREAS TÉCNICAS, NA FALTA DE ILUMINAÇÃO NORMAL, ATENDENDO AS EXIGÊNCIAS E ESPECIFICAÇÕES DA INSTRUÇÃO TÉCNICA Nº 13 DO CORPO DE BOMBEIROS MILITAR DE MINAS GERAIS E A NBR-10898.

A ALTURA DE INSTALAÇÃO DAS LUMINÁRIAS, DEVEM SER DE NO MÍNIMO 2,00 METROS E NO MÁXIMO A 5,00 METROS DO PISO, PODENDO TAMBÉM SER INSTALADAS NO TETO, QUANDO INSTALADO A UMA ALTURA INFERIOR A 2,00 METROS DE ALTURA DEVERÃO TER TENDÃO MÁXIMA DE ALIMENTAÇÃO DE 30 VOLTS, DE ACORDO COM O SUBITEM 5.5 DA INSTRUÇÃO TÉCNICA Nº 13.

OS PONTOS DE ILUMINAÇÃO SÃO CONSTITUÍDOS POR UM BLOCO AUTÔNOMO COM FONTE DE ENERGIA PRÓPRIA E ILUMINAÇÃO COM LEDS, CUJA TEMPERATURA DA COR DEVE SER SUPERIOR A 3000K, CONFORME O SUBITEM 4.11. DA NBR 10898.

AS LUMINÁRIAS NO ENSAIO DE TEMPERATURA A 70° C

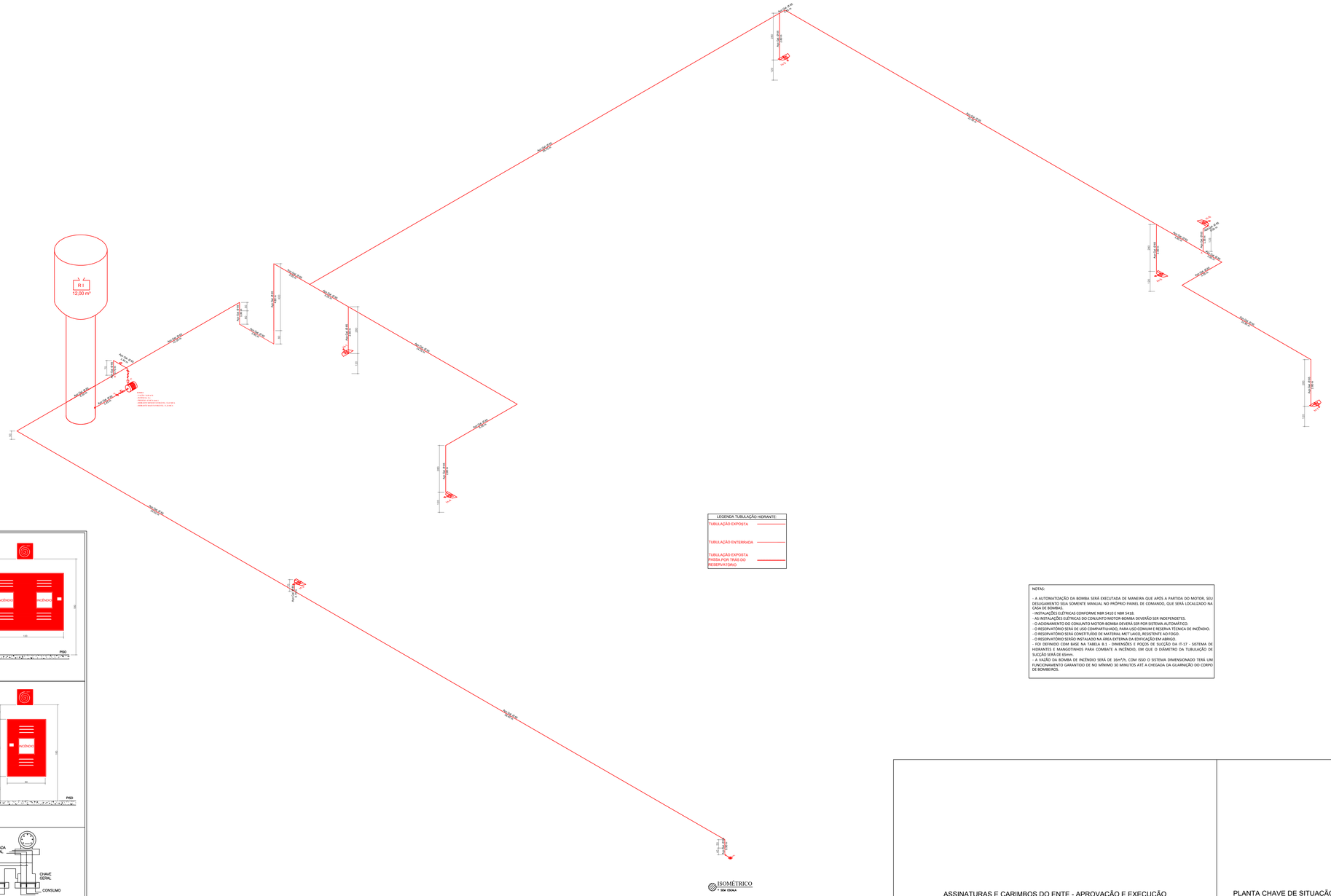

LEGENDA TUBULAÇÃO HIDRANTE:	
TUBULAÇÃO EXPOSTA	
TUBULAÇÃO ENTERRADA	
TUBULAÇÃO EXPOSTA PASSA POR TRÁS DO RESERVATÓRIO	

NOTAS:

- A AUTOMATIZAÇÃO DA BOMBA SERÁ EXECUTADA DE MANEIRA QUE APÓS A PARTIDA DO MOTOR, SEU DESLIGAMENTO SEJA SOMENTE MANUAL NO PRÓPRIO PAINEL DE COMANDO, QUE SERÁ LOCALIZADO NA CASA DE BOMBAS.
- INSTALAÇÕES ELÉTRICAS CONFORME NBR 5410 E NBR 5418.
- AS INSTALAÇÕES ELÉTRICAS DO CONJUNTO MOTOR-BOMBA DEVERÃO SER INDEPENDETES.
- O ACIONAMENTO DO CONJUNTO MOTOR-BOMBA DEVERÁ SER POR SISTEMA AUTOMÁTICO.
- O RESERVATÓRIO SERÁ DE USO COMPARTILHADO, PARA USO COMUM E RESERVA TÉCNICA DE INCÊNDIO.
- O RESERVATÓRIO SERÁ CONSTITUÍDO DE MATERIAL METÁLICO, RESISTENTE AO FOGO.
- O RESERVATÓRIO SERÁO INSTALADO NA ÁREA EXTERNA DA EDIFICAÇÃO EM ABRIGO.
- FOI DEFINIDO COM BASE NA TABELA 8.1 - DIMENSÕES E POÇOS DE SUCÇÃO DA IT-17 - SISTEMA DE HIDRANTES E MANGOTINHOS PARA COMBATE A INCÊNDIO, EM QUE O DIÂMETRO DA TUBULAÇÃO DE SUCÇÃO SERÁ DE 65mm.
- A VAZÃO DA BOMBA DE INCÊNDIO SERÁ DE 16m³/h, COM ISSO O SISTEMA DIMENSIONADO TERÁ UM FUNCIONAMENTO GARANTIDO DE NO MÍNIMO 30 MINUTOS ATÉ A CHEGADA DA GUARNIÇÃO DO CORPO DE BOMBEIROS.

POINTOS EXTERNOS – (H–2, H–4 E H–7)

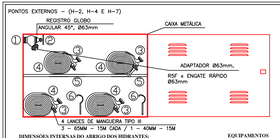

DIMENSÕES INTERNAS DO ABRIGO DOS HIDRANTES:
CAIXA= LARG.= 120 cm
ALT.= 90 cm
PROF.= 17 cm
MANGUEIRA= DIÂM.= 40 mm e 65 mm
COMPR.= 3 LANCES DE 15m de 65 mm e 1 lance de 15m de 40 mm

EQUIPAMENTOS:
1–COLUNA DE INCÊNDIO – 63 mm (2 1/2")
2–VÁLVULA ANGULAR 45° DE (2 1/2")
3–JUNTA UNIÃO TIPO "STORZ"
4–MANGUEIRA – 40 mm e 63 mm
5–ESGUICHO TIPO AGULHETA – 19 mm
6–CHAVE DE MANGUEIRA (DEVERÁ CONSTAR DENTRO DO ABRIGO)

MATERIAIS OBRIGATÓRIOS DOS HIDRANTES

SISTEMA TIPO 02	
MATERIAIS	
ABRIGO(S)	SIM
MANGUEIRA(S) DE INCÊNDIO	SIM
CHAVE(S) PARA HIDRANTES, ENGATE RÁPIDO	SIM
ESGUICHO	SIM
MANGUEIR SEMI-RIGIDA	NÃO



DETALHE HIDRANTE
sem escala

POINTOS EXTERNOS – (H–1, H–3, H–5 E H–6)

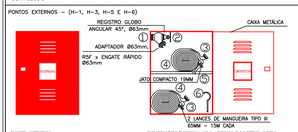

EQUIPAMENTOS
1–COLUNA DE INCÊNDIO – 65 mm (2 1/2")
2–VÁLVULA ANGULAR 45° DE (2 1/2")
3–JUNTA UNIÃO TIPO "STORZ"
4–MANGUEIRA – 65 mm
5–ESGUICHO TIPO AGULHETA – 16 mm
6–CHAVE DE MANGUEIRA (DEVERÁ CONSTAR DENTRO DO ABRIGO)

DIMENSÕES INTERNAS DO ABRIGO DOS HIDRANTES:
CAIXA= LARG.= 60 cm
ALT.= 90 cm
PROF.= 17 cm
MANGUEIRA= DIÂM.= 65 mm
COMPR.= 4 LANCES DE 15m de 65 mm

MATERIAIS OBRIGATÓRIOS DOS HIDRANTES

SISTEMA TIPO 02	
MATERIAIS	
ABRIGO(S)	SIM
MANGUEIRA(S) DE INCÊNDIO	SIM
CHAVE(S) PARA HIDRANTES, ENGATE RÁPIDO	SIM
ESGUICHO	SIM
MANGUEIR SEMI-RIGIDA	NÃO



DETALHE HIDRANTE
sem escala

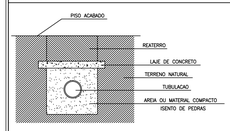

DETALHE DA TUBULACAO ENTERRADA
sem escala

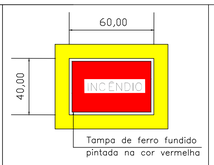

DETALHE DE HIDRANTE DE RECALQUE
sem escala

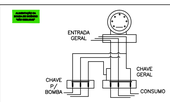

NOTAS:

– A ALIMENTAÇÃO ELÉTRICA DAS BOMBAS DE INCÊNDIO DEVE SER INDEPENDENTE DO CONSUMO GERAL, DE FORMA A PERMITIR O DESLIGAMENTO GERAL DA ENERGIA, SEM PREJUIZO DO FUNCIONAMENTO DO MOTOR DA BOMBA DE INCÊNDIO.

– AS CHAVES ELÉTRICAS DE ALIMENTAÇÃO DAS BOMBAS DE INCÊNDIO DEVEM SER SINALIZADAS COM A INSCRIÇÃO "ALIMENTAÇÃO DA BOMBA DE INCÊNDIO – NÃO DESLIGUE".

ESQUEMA ELÉTRICO PARA LIGAÇÃO DA BOMBA DE INCÊNDIO
sem escala

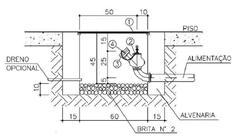

1. TAMPA DE FERRO FUNDIDO PARA PASSEIO
2. REGISTRO GLOBO ANGULAR 45°, Ø63mm
3. ADAPTADOR Ø63mm, RSF x ENGATE RÁPIDO Ø63mm
4. TAMPÃO Ø63mm ENGATE RÁPIDO

DETALHE DE HIDRANTE DE RECALQUE
sem escala

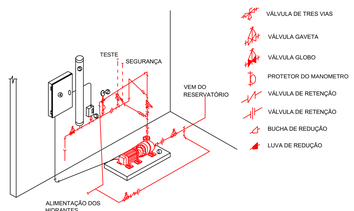

LEGENDA
1 – BOMBA DE INCÊNDIO (POTÊNCIA DE 5CV | VAZÃO DE 16m³/h | PRESSÃO DE 43 MCA)
2 – MANÔMETRO
3 – PRESSOSTATO
4 – QUADRO DE FORÇA (220V TRIFÁSICO)
5 – CILINDRO DE PRESSÃO
OBS: TODA FIAÇÃO DEVERÁ SER EMBUTIDA NAS PAREDES OU ACONDICIONADA DENTRO DE ELETRODUTOS.

SISTEMA DE PRESSURIZAÇÃO DOS HIDRANTES
sem escala

DETALHES HIDRANTES
S/ ESCALA

ASSINATURAS E CARIMBOS DO ENTE - APROVAÇÃO E EXECUÇÃO

PLANTA CHAVE DE SITUAÇÃO

REVISÃO	DATA	DESCRIÇÃO
R01	20/08/2025	EMISSÃO INICIAL

TÍTULO DO PROJETO
POLICLÍNICA

PROPRIETÁRIO
MINISTÉRIO DA SAÚDE
SECRETARIA DE ATENÇÃO ESPECIALIZADA À SAÚDE

CNPJ
00.394.544/0109-03

ENDEREÇO
Secretaria de Atenção Especializada à Saúde
Esplanada dos Ministérios Bloco G Edifício Sede - Ministério da Saúde
CEP 70. 058-900 - Brasília- DF

PAC SAÚDE

DISCIPLINA
PREVENÇÃO E COMBATE A INCÊNDIO

ART
MG20242980750

TÍTULO DA PRANCHA
PROJETO DE SEGURANÇA CONTRA INCÊNDIO E PÂNICO - PSCIP

DESCRIÇÃO DA ETAPA
PROJETO REFERENCIAL CONCEITUAL

NOME: PRANCHA - ARQUIVO	REVISÃO	UNIDADE	DATA	ESCALA
PRANCHA 02/04	**R01**	**METROS**	**20/08/2025**	**INDICADA**

AUTOR(A) INTELECTUAL	REGISTRO	FOLHA A0
JÚLIA VILELA DE FARIA	**CREA-MG 313.914/D**	**118,90 x 84,10**

DIREITOS AUTORAIS RESERVADOR CONFORME LEGISLAÇÃO NACIONAL E INTERNACIONAL

OBRA NÃO FINANCIADA - O NÚCLEO COMPRIMIDO NÃO QUANTIFICADO, E A ÁREA DESAMPARADA PELOS APOIOS CLEITOROS SUBMSO

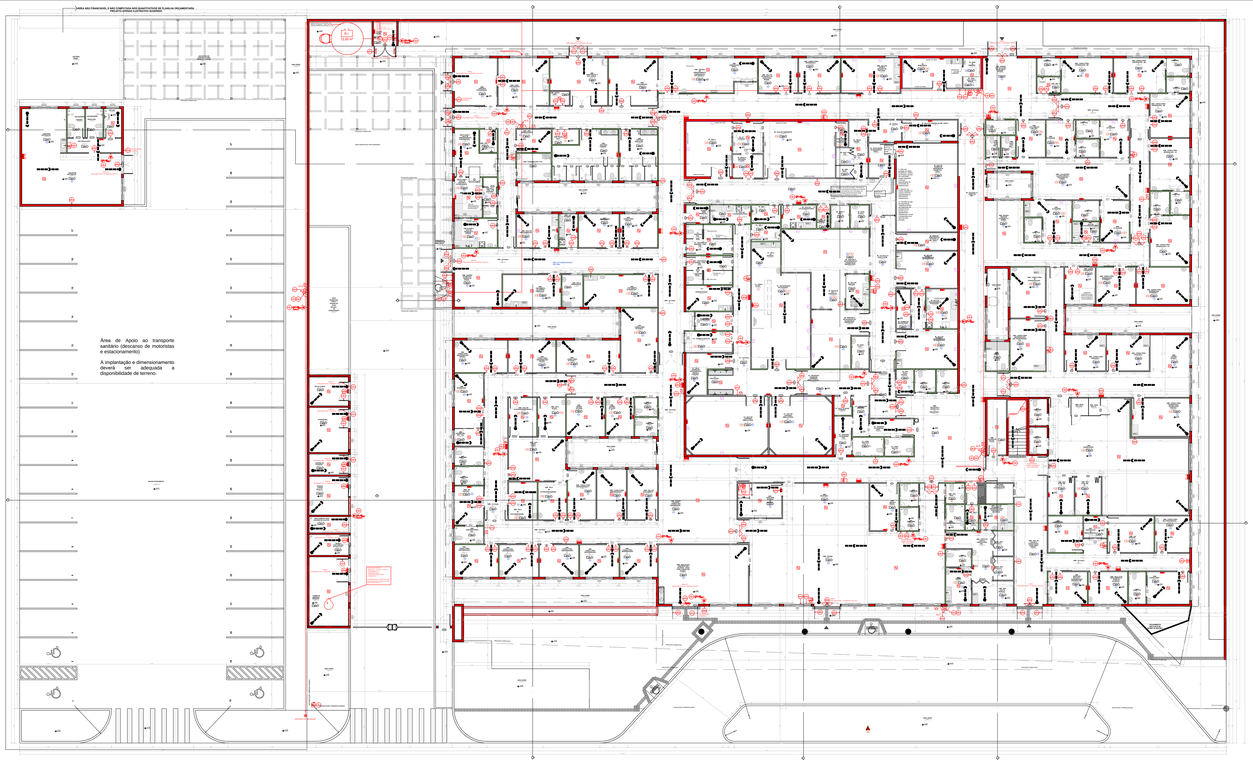

PLANTA BAIXA
1 ESCALA: 1/200

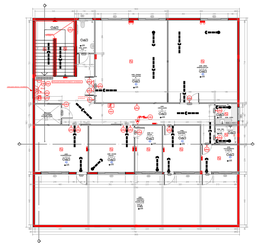

DETECTORES DE FUMAÇA ENTRE FORRO - 2º PAVIMENTO
1 ESCALA: 1/200

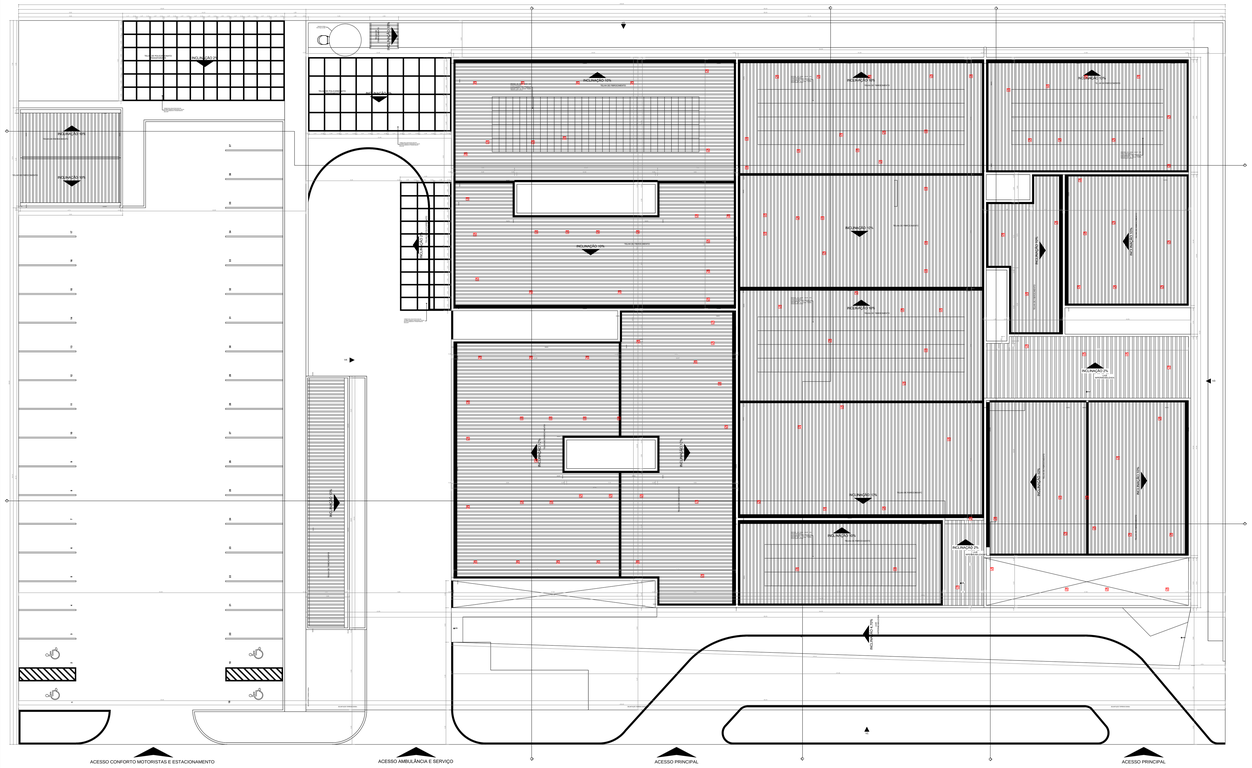

DETECTORES DE FUMAÇA ENTRE FORRO E PISO - TÉRREO
1 ESCALA: 1/200

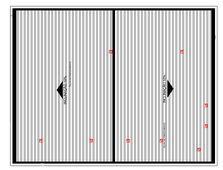

DETECTORES DE FUMAÇA ENTRE FORRO - 2º PAVIMENTO
1 ESCALA: 1/200

ESPECIFICAÇÕES DAS PAREDES

LEGENDA	DESCRIÇÃO	ESPESSURA (mm)
	PAREDE DE BLOCO DE CONCRETO BARITADA NOS DOIS LADOS	0,22
	PAREDE DE DRYWALL BARITADA EM UM LADO	0,10
	PAREDE DE DRYWALL BARITADA EM UM LADO	0,11
	PAREDE DE DRYWALL BARITADA EM UM LADO	0,11
	PAREDE DE DRYWALL BARITADA NOS DOIS LADOS	0,11
	PAREDE DE DRYWALL REFORÇADA (CENTRO CIRÚRGICO)	0,13
	PAREDE DE DRYWALL TIPO RU	0,10
	PAREDE DE DRYWALL TIPO RU	0,20
	PAREDE EM BLOCO DE CONCRETO (PAREDES EXTERNAS)	0,15
	PAREDE EM BLOCO DE CONCRETO (PAREDES EXTERNAS)	0,20
	PAREDE EM BLOCO DE CONCRETO BARITADA EM UM LADO	0,20
	PAREDE EM BLOCO DE CONCRETO BARITADA EM UM LADO	0,21

LEGENDA INSTALAÇÕES

R1	Régua de Gases com 2 pontos de Oxigênio + 2 pontos de Ar comprimido + 1 ponto de vácuo clínico + 10 tomadas 127V + 2 tomadas 220V (atender projeto complementar de gases medicinais e instalações elétricas)
R2	Régua de Gases com 1 ponto de Oxigênio + 1 Ponto de Ar comprimido + 1 ponto de vácuo clínico + 6 tomadas 127V + 1 tomadas 220V (atender projeto complementar de gases medicinais e instalações elétricas)
R3	Régua de Gases com 1 ponto de Oxigênio + 1 Ponto de Ar comprimido + 1 ponto de vácuo clínico + 2 tomadas 127V + 2 tomadas 220V (atender projeto complementar de gases medicinais e instalações elétricas)
FAM	AR COMPRIMIMIDO MEDICINAL
AC	AR CONDICIONADO
E	EXAUSTÃO

LEGENDA ACABAMENTOS

	PISO
1	Piso em ganilite, cor off white, acabamento polido.
2	Piso em manta vinílica condutiva, espessura mínima de 2mm, sobre superfície regularizada, com rodapé do mesmo material.
3	Piso em ganilite, cor azul, acabamento polido.
4	Piso em ganilite, cor off white, sem polimento.
5	Piso colorido em manta vinílica, espessura mínima de 2mm, sobre superfície regularizada, com rodapé do mesmo material.
	PAREDE
1	Pintura acrílica, resistente à umidade.
2	Revestimento cerâmico 60x60 cm ou equivalente, instalado até o teto, na cor branco, acabamento polido ou acetinado.
3	Pintura acrílica, resistente à umidade sobre barita
4	Pintura acrílica, sobre parede com gaiola de faraday
5	Pintura especial para sala de cirurgia (epoxi ou similar)
	TETO
1	Forro de gesso acartonado.
2	Pintura acrílica sobre laje, resistente à umidade.
3	Pintura especial para sala de cirurgia (epoxi ou similar)

QUADRO DE PORTAS

ID.	DIMENSÃO DA FOLHA (m)
PA 1	0,92+2,11
PA 1a	0,92+2,11
PA 2	0,82+2,11
PA 3	0,82+2,11
PA 4	0,80+1,90
PA 5	0,82+2,11
PA 5a	0,82+2,11
PA 6	1,02+2,11
PA 01	2,20+2,10
PA 02	2,02+2,11
PA 02a	2,02+2,11
PA 03	1,62+2,11
PA 03a	1,62+2,11
PA 04	1,62+2,11
PA 04a	1,62+2,11
PA 05	2,02+2,11
PA 05a	2,02+2,11
PA 06	1,22+2,11
PA 07	1,90+2,10
PA 08	1,52+2,11
PA 09	0,70+1,90
PA 010	2,52+2,11
PA PB1	1,62+2,11
PA PB2	1,22+2,11
PC1	0,95+2,10
PC1a	0,95+2,10
PC2	1,20+2,10
PC3	1,90+2,10
P-PM	0,92+2,11
PR 01	1,22+2,11
PR 02	1,22+2,11
PS1	0,92+2,08
PS2	1,42+2,08
PS3	1,90+2,10

Quadro de Janelas Simples

ID.	DIMENSÃO (m)	PEITORIL
C1	1,54+1,03	1,12
JC1	2,40+0,90	1,25
JC2	2,00+0,90	1,25
JC3	1,60+0,90	1,25
JF1	1,50+1,00	1,15
JF2	1,50+1,00	1,25
JF3	2,50+1,20	1
JG1	1,00+1,00	1,15
JG2	0,80+1,00	1,15
JM1	1,20+0,60	1,55
JM2	2,40+0,60	2,15
JM3	1,00+0,60	2,15
JPB1	1,20+1,00	1,15
JPB2	0,60+1,00	1,15

LEGENDA

- EXTINTOR DE PÓ QUIMICO SECO (ABC)
- ILUMINAÇÃO DE EMERGÊNCIA INSTALADAS NO TETO - FORRO OU RENTE
- PONTO DE ILUMINAÇÃO TIPO FAROL DUPLO INSTALADAS À ALTURA DE 2,20m DO PISO
- HIDRANTE SIMPLES
- CENTRAL DE ALARME DE INCÊNDIO (01 UNIDADE - APOIO ADM)
- BATERIA DE ACUMULADORES PARA O SISTEMA DE DETECÇÃO E ALARME (01 UNIDADE - APOIO ADM)
- ACIONADOR ALARME MANUAL/BOTOEIRA (15 UNIDADES) INSTALADOS À ALTURA DE 1,30m DO PISO
- AVISADOR SONORO MECÂNICO/ ELETRÔNICO (05 UNIDADES) INTALADOS À ALTURA DE 2,20 DO PISO
- BOMBA DE INCÊNDIO 7,5CV
- RI — RESERVA DE INCÊNDIO
- REGISTRO DE RECALQUE SEM VÁLVULA DE RETENÇÃO
- DETECTOR DE FUMAÇA PONTUAL (147 UNIDADES) (INSTALADOS NO TETO - FORRO)
- DETECTOR DE FUMAÇA PONTUAL ENTRE FORRO (136 UNIDADES) (INSTALADOS NO TETO - LAJE)
- BARRA ANTIPÂNICO
- FORRO — PORTA CORTA-FOGO P-60
- INÍCIO DO FLUXO DA ROTA DE FUGA
- DIREÇÃO DO FLUXO DA ROTA DE FUGA
- SAIDA FINAL DA ROTA DE FUGA
- CHAVE ELÉTRICA PRINCIPAL
- CHAVE ELÉTRICA SECUNDÁRIA
- G — GRUPO GERADOR DE ENERGIA EQUIPAMENTO NÃO UTILIZADO PARA ATENDER AS MEDIDAS DO PROJETO
- ELEMENTOS RESISTENTES AO FOGO TRRF 60 MIN.

SINALIZAÇÃO – CONFORME IT 15

SÍMBOLO	APLICAÇÃO
CÓDIGO L (mm) SINALIZAÇÃO QUADRADA	INDICAÇÃO DOS EXTINTORES E DOS HIDRANTES
CÓDIGO L/H (mm) SINALIZAÇÃO RETANGULAR	INDICAÇÃO DAS SAÍDAS
CÓDIGO L (mm) SINALIZAÇÃO TRIANGULAR	SINALIZAÇÃO DE ALERTA

ASSINATURAS E CARIMBOS DO ENTE - APROVAÇÃO E EXECUÇÃO

PLANTA CHAVE DE SITUAÇÃO

REVISÃO	DATA	DESCRIÇÃO
R01	20/08/2025	EMISSÃO INICIAL

TÍTULO DO PROJETO
POLICLÍNICA

PROPRIETÁRIO
MINISTÉRIO DA SAÚDE
SECRETARIA DE ATENÇÃO ESPECIALIZADA À SAÚDE

CNPJ
00.394.544/0109-03

ENDEREÇO
Secretaria de Atenção Especializada à Saúde
Esplanada dos Ministérios Bloco G Edifício Sede - Ministério da Saúde
CEP 70. 058-900 - Brasília- DF

DISCIPLINA
PREVENÇÃO E COMBATE A INCÊNDIO

ART
MG20242980750

TÍTULO DA PRANCHA
PROJETO DE SEGURANÇA CONTRA INCÊNDIO E PÂNICO - PSCIP

DESCRIÇÃO DA ETAPA
PROJETO REFERENCIAL CONCEITUAL

NOME: PRANCHA - ARQUIVO	REVISÃO	UNIDADE	DATA	ESCALA
PRANCHA 03/04	R01	METROS	20/08/2025	INDICADA

AUTOR(A) INTELECTUAL	REGISTRO	FOLHA A0
JÚLIA VILELA DE FARIA	CREA-MG 313.914/D	118,90 x 84,10

DIREITOS AUTORAIS RESERVADOR CONFORME LEGISLAÇÃO NACIONAL E INTERNACIONAL

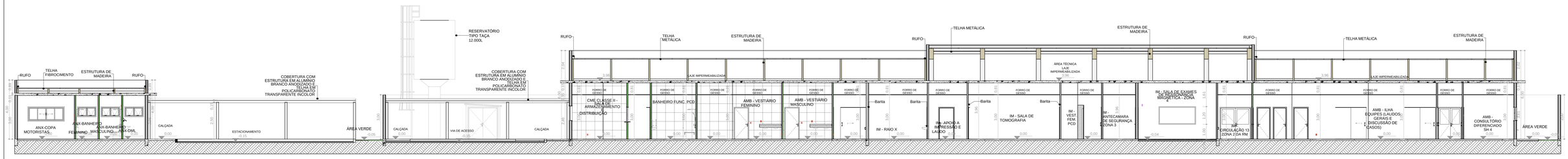

CORTE EE
- ESCALA: 1/100

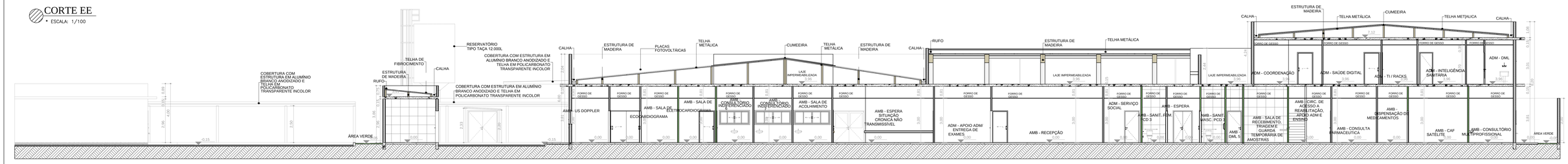

CORTE DD
- ESCALA: 1/100

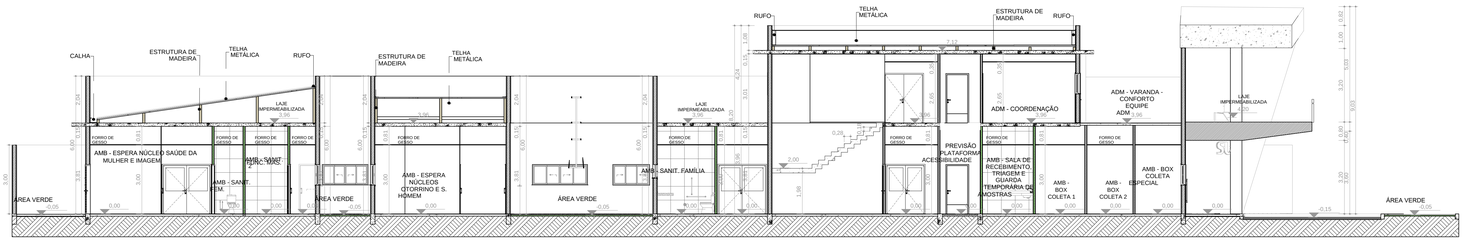

CORTE CC
- ESCALA: 1/100

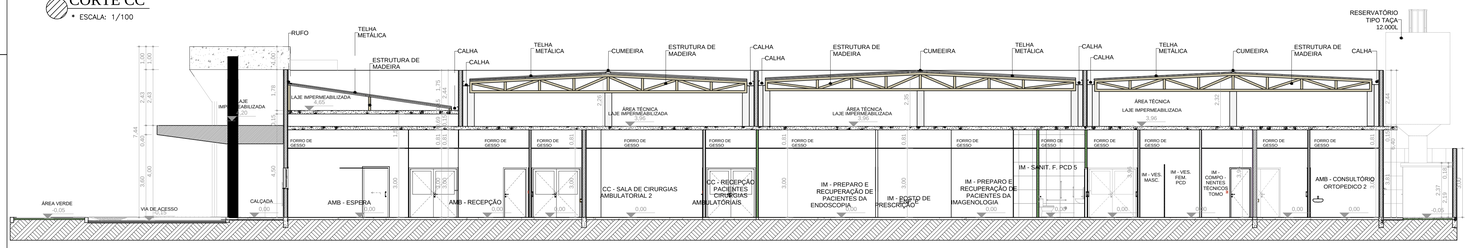

CORTE BB
- ESCALA: 1/100

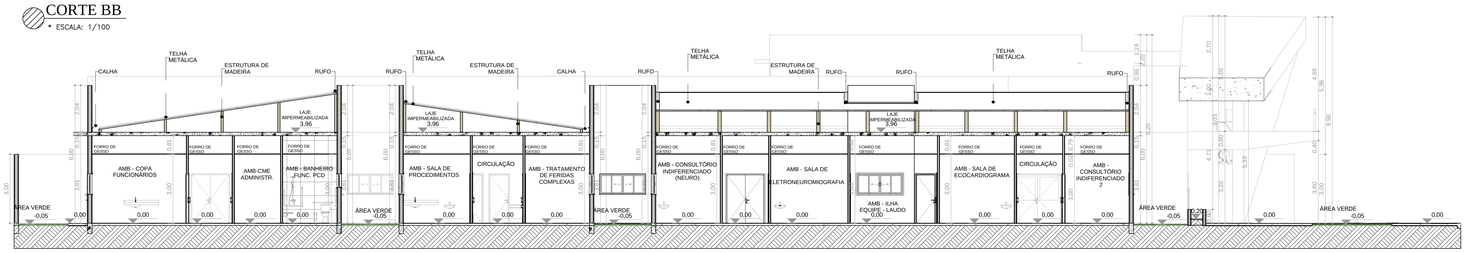

CORTE AA
- ESCALA: 1/100

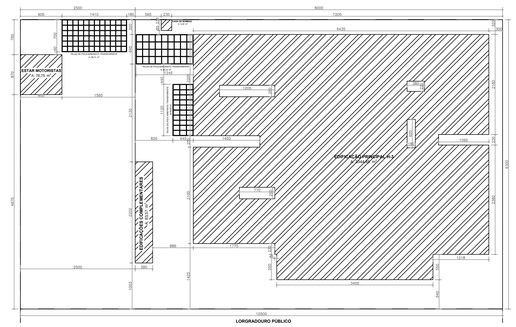

IMPLANTAÇÃO
- ESCALA: 1/500

ASSINATURAS E CARIMBOS DO ENTE - APROVAÇÃO E EXECUÇÃO

PLANTA CHAVE DE SITUAÇÃO

REVISÃO	DATA	DESCRIÇÃO
R01	20/08/2025	EMISSÃO INICIAL

TÍTULO DO PROJETO
POLICLÍNICA

PROPRIETÁRIO
MINISTÉRIO DA SAÚDE
SECRETARIA DE ATENÇÃO ESPECIALIZADA À SAÚDE

CNPJ
00.394.544/0109-03

ENDEREÇO
Secretaria de Atenção Especializada à Saúde
Esplanada dos Ministérios Bloco G Edifício Sede - Ministério da Saúde
CEP 70. 058-900 - Brasília- DF

DISCIPLINA
PREVENÇÃO E COMBATE A INCÊNDIO

ART
MG20242980750

TÍTULO DA PRANCHA
PROJETO DE SEGURANÇA CONTRA INCÊNDIO E PÂNICO - PSCIP

DESCRIÇÃO DA ETAPA
PROJETO REFERENCIAL CONCEITUAL

NOME: PRANCHA - ARQUIVO	REVISÃO	UNIDADE	DATA	ESCALA
PRANCHA 04/04	**R01**	**METROS**	**20/08/2025**	**INDICADA**

JÚLIA VILELA DE FARIA
AUTOR(A) INTELECTUAL

CREA-MG 313.914/D
REGISTRO

FOLHA A0
118,90 x 84,10

DIREITOS AUTORAIS RESERVADOR CONFORME LEGISLAÇÃO NACIONAL E INTERNACIONAL