



RELATÓRIO DETALHADO DO QUADRIMESTRE ANTERIOR - (RDQA)
1º - PERÍODO: 01/01/2023 A 30/04/2023

SECRETÁRIO MUNICIPAL DE SAÚDE
OMAR MUHAMAD TOMALIH

GESTOR DO FUNDO MUNICIPAL DE SAÚDE
ALEXSSANDRO FELICIANO MARCOMIN

BC – 22/05/2023

I - BLOCO

DADOS DE IDENTIFICAÇÃO



GESTÃO

1.1. INFORMAÇÕES TERRITORIAIS

UF	SC
Município	Balneário Camboriú
Área	46,49Km²
População	149.227 hab
Densidade populacional	3210 hab/Km²
Região de saúde	Foz do Rio Itajaí

Fonte: Departamento de Informática do SUS (DATASUS) - Data da consulta: 31/05/2022

1.2. SECRETARIA DE SAÚDE

Nome do Órgão	Secretaria da Saúde e Saneamento Municipal de Balneário Camboriú
Número CNES	6509304
CNPJ	10.459.525.0001-43
CNPJ da Mantenedora	83.102.285.0001-07
Endereço	Rua 1500 n°1100
Email	gabinete.saude@bc.sc.gov.br
Telefone	47 3261-6200

Fonte: Secretária Municipal de Saúde de Balneário Camboriú – 30/04/2023

1.3. INFORMAÇÕES DA GESTÃO	
Prefeito	Fabricio José Sátiro de Oliveira
Secretario (a) de Saúde em Exercício	Omar Muhamad Tomalih
Email	omar.tomalih@bc.sc.gov.br
Telefone	47 3261-6200

Fonte: Secretária Municipal de Saúde de Balneário Camboriú – 30/04/2023

1.4. FUNDO DE SAÚDE	
Instrumento de criação	Lei 1408/94
Data de criação	31/10/1994
CNPJ	10.459.525/0001-43
Natureza Jurídica	Fundo Público da Administração Direta Municipal
Nome do Gestor do Fundo	Alexssandro Feliciano Marcomin

Fonte: Secretária Municipal de Saúde de Balneário Camboriú – 30/04/2023

1.5. PLANO DE SAÚDE	
Período do Plano de Saúde	2022 a 2025
Status do Plano	Aprovado pelo CMS resolução nº 01/2022

Fonte: Secretária Municipal de Saúde de Balneário Camboriú – 30/04/2023

1.6. INFORMAÇÕES SOBRE REGIONALIZAÇÃO			
Município	Área (Km²)	População (Hab)	Densidade
Balneário Camboriú	46.489	149227	3.209,94
Balneário Piçarras	99.071	24385	246,14
Bombinhas	34.489	20889	605,67
Camboriú	214.5	87179	406,43
Ilhota	253.442	14531	57,33
Itajaí	289.255	226617	783,45
Itapema	59.022	69323	1.174,53
Luiz Alves	260.079	13347	51,32
Navegantes	111.461	85734	769,18
Penha	58.783	34022	578,77
Porto Belo	92.762	22466	242,19
<i>Fonte: Departamento de Informática do SUS (DATASUS) - Ano de referência: 2021</i>			

1.7. CONSELHO DE SAÚDE	
Instrumento Legal de Criação	1074/91
Endereço	Rua 1822 1510 Centro
E-mail	comus@bc.sc.gov.br
Telefone	47 – 3367-0129
Nome do Presidente	Otávio José Zini Vieira
Membros representativos das organizações da sociedade civil	12
Membros representativos dos trabalhadores da área de saúde	06
Membros de representações governamentais e entidades prestadoras de serviço, sendo 03(três) membros indicados pelo poder público e (03) membros representantes de entidades prestadoras de serviço	06
<i>Fonte: LEI Nº 4.620, de 14 de março de 2022</i>	

1.8. CASA LEGISLATIVA		
1º RDQA - Data de Apresentação na Casa Legislativa	30/05/2022	22/05/2023
2º RDQA - Data de Apresentação na Casa Legislativa	30/09/2022	28/09/2023
3º RDQA - Data de Apresentação na Casa Legislativa	23/02/2023	

II – BLOCO

INTRODUÇÃO

2. INTRODUÇÃO

A Secretaria Municipal de Saúde de Balneário Camboriú vem por meio deste documento, prestar contas e tornar públicas as ações realizadas no primeiro quadrimestre do ano de 2023, considerando o que determina a Lei Complementar Nº 141, de 13 de Janeiro de 2012 - que regulamentou a Emenda Constitucional 29, instituindo em seu artigo 36, a apresentação de relatório detalhado referente ao quadrimestre anterior, em audiência pública na Casa Legislativa. O formato adotado neste Relatório respeitou o arcabouço legal, observando o disposto no modelo padronizado aprovado pela Resolução do Conselho Nacional de Saúde (CNS) nº 459, de 10/10/2012, também estabelecido no parágrafo único do Art. 7º da Portaria 2.135, de 25 de setembro de 2013.

ESTE RELATÓRIO APRESENTA-SE EM DEZ BLOCOS:

- I. Identificação e caracterização da gestão;
- II. Introdução e discriminação dos blocos;
- III. Dados demográficos e de Morbimortalidade;
- IV. Dados da Produção de Serviços no SUS;
- V. Rede Física Prestadora de Serviços em Saúde a partir dos registros do Sistema Nacional de Cadastros de Estabelecimentos em Saúde – SCNES e a Produção dos Serviços de Saúde, oriundos dos Sistemas de Informações Ambulatoriais e Hospitalares – SIA/SIH/SUS(Federal) e Sistema Olostech (Municipal), e informações sobre a produção de serviços públicos na rede assistencial própria, contratada e conveniada;
- VI. Profissionais de Saúde Trabalhando no SUS;
- VII. Programação Anual de Saúde – PAS: Pontua os detalhes das ações realizadas no quadrimestre e do RAG/2023 das metas previstas da Programação Anual de Saúde de 2023;
- VIII. Pactuação (Revogado);
- IX. Execução Orçamentária e Financeira; Refere-se à Execução Orçamentária e Financeira, a partir de informações oriundas do Sistema de Informações sobre Orçamentos Públicos
- X. Auditorias;
- XI. Análise e Considerações Gerais

III – BLOCO

DADOS DEMOGRÁFICOS

E

MORBIMORTALIDADE

3.1. POPULAÇÃO ESTIMADA POR SEXO E FAIXA ETÁRIA – Período 2021**Tabela I - Dados demográficos e de morbimortalidade**

Faixa Etária	Masculino	Feminino	Total
0 a 4 anos	4134	3946	8080
5 a 9 anos	4010	3895	7905
10 a 14 anos	4157	4080	8237
15 a 19 anos	4532	4578	9110
20 a 29 anos	10988	10575	21563
30 a 39 anos	12826	13263	26089
40 a 49 anos	10553	11768	22321
50 a 59 anos	8519	10306	18825
60 a 69 anos	6436	8644	15080
70 a 79 anos	3380	4864	8244
80 anos e mais	1346	2427	3773
Total	70.881	78.346	149.227

Fonte: Estimativas preliminares elaboradas pelo Ministério da Saúde/SVS/DASNT/CGIAE (DataSUS/Tabnet)
Data da consulta: 18/05/2023.

3.2. NASCIDOS VIVOS**Tabela II - Número de nascidos vivos por residência da mãe**

Unidade Federação	2021	2022	1º RDQA/23	2º RDQA	3º RDQA	RAG/2023
Balneário Camboriú	1.562	1.556	362			

Fonte: SINASC/DEVE/SMS/BC-SC

1º RDQA /2023 – Período: 01/01/2023 a 30/04/2023

Ocorrência				Residentes			
INSTITUIÇÃO	VAGINAL	CESÁRIO	Total	INSTITUIÇÃO	VAGINAL	CESÁRIO	Total
Santa Luiza	88	313	401	Santa Luiza	17	61	78
HMRC	478	281	759	HMRC	126	106	232
Total	566	594	1160	Total	143	167	310

Fonte: SINASC/DEVE/SMS/BC-SC

Considerações: Observa-se neste primeiro quadrimestre redução de nascidos vivos, quando comparados com o 1º quadrimestre de 2022 (571 NV). A natalidade mantém-se estável ao longo dos anos, com leve redução quando comparados há 20 anos atrás, quando o planejamento familiar obtinha-se maior número de filhos por casal. Com a melhoria dos serviços de saúde e qualidade de vida ao bem estar materno-infantil estimula um maior número de nascimentos. Em relação ao Tipo de Parto: observa-se maior número de partos vaginal realizados nas instituições públicas do que a saúde suplementar.

3.3 PRINCIPAIS CAUSAS DE INTERNAÇÃO**Tabela III - Morbidade Hospitalar de residentes, segundo capítulo da CID-10**

Capítulo CID-10	2021	1º RDQA/23
I. Algumas doenças infecciosas e parasitárias	857	67
II. Neoplasias (tumores)	460	216
III. Doenças sangue órgãos hemat e transt imunitár	30	10
IV. Doenças endócrinas nutricionais e metabólicas	82	29
V. Transtornos mentais e comportamentais	100	28
VI. Doenças do sistema nervoso	84	30
VII. Doenças do olho e anexos	17	11
VIII. Doenças do ouvido e da apófise mastóide	7	6
IX. Doenças do aparelho circulatório	569	166
X. Doenças do aparelho respiratório	273	149
XI. Doenças do aparelho digestivo	415	141
XII. Doenças da pele e do tecido subcutâneo	72	28
XIII. Doenças sist osteomuscular e tec conjuntivo	98	24
XIV. Doenças do aparelho geniturinário	360	153

3.3 PRINCIPAIS CAUSAS DE INTERNAÇÃO

Tabela III - Morbidade Hospitalar de residentes, segundo capítulo da CID-10

Capítulo CID-10	2021	1º RDQA/23
XV. Gravidez parto e puerpério	1153	301
XVI. Algumas afec originadas no período perinatal	93	17
XVII.Malf cong deformid e anomalias cromossômicas	55	10
XVIII.Sint sinais e achad anorm ex clín e laborat	75	17
XIX. Lesões enven e alg out conseq causas externas	812	170
XX. Causas externas de morbidade e mortalidade	-	
XXI. Contatos com serviços de saúde	150	19
CID 10ª Revisão não disponível ou não preenchido	-	
Total	5762	1592

Fonte: SIH/DATASUS/MS

Considerações: Observamos neste 1º quadrimestre redução nas internações por doenças infecciosas e parasitária, neste Grupo incluídos o COVID-19, podendo relaciona-se a vacinação e medidas preventivas com a melhora da morbi-mortalidade. Porém, observa-se aumento nas internações pelo Grupo de doenças cardíacas e respiratórias (crônicas) fortalecendo as medidas a serem implementadas para as sequelas pós pandemia. O Grupo das Neoplasias mantém-se em auge, principalmente, após retorno das cirurgias eletivas pós pandemias. As causas externas e Gravidez e puerpério voltaram a sinalizar como maiores número de internações no SUS, como já vinha sendo observado ao longo dos anos, fortalecido pelo número de nascidos vivos e mortalidade por causa externas.

3.4. MORTALIDADE POR GRUPOS E CAUSAS	1º RDQA/23
Tabela IV - Mortalidades residentes em BC, segundo causas capítulo da CID-10 - Causas Capítulos	
Doenças do aparelho circulatório	37
Neoplasias (tumores)	33
Doenças do aparelho respiratório	17
Alg doenças infecciosas e parasitárias	07
Causas externas	26
Doenças endócrinas nutricionais e metabólicas	20
Doenças do sistema nervoso	14
Doenças do aparelho digestivo	09
Doenças do aparelho geniturinário	02
Mal Definidas	07
Transtornos mentais e comportamentais	00

DADOS DEMOGRÁFICOS E DE MORBIMORTALIDADE - Tabela IV

3.4. MORTALIDADE POR GRUPOS E CAUSAS**Mortalidades residentes em BC, segundo causas capítulo da CID-10.**

Causas Capítulos	1º RDQA/23
Anomalias congênitas	02
Doenças sangue órgãos hemat e transt imunitár	00
Algumas afec originadas no período perinatal	09
Doenças sist osteomuscular e tec conjuntivo	01
Doenças da pele e do tecido subcutâneo	00
Total	184

*Fonte: Sistema de Informações sobre Mortalidade (MS/SVS/CGIAE/SIM-TABNET) – DVE / BC***Análise do 1º RDQA/23:**

As principais doenças que levaram os pacientes à óbito são as doenças crônicas que devem ser prevenidas com orientações sobre atividade física, alimentação e orientações quanto ao uso correto de medicações de uso contínuo.

DADOS EPIDEMIOLÓGICOS QUANTITATIVO VACINAÇÃO ROTINA DO PERÍODO 1ºRDQA/2023

CENTRAL	CAS	ARIRIBÁ	ESTADOS	MUNICÍPIOS	VILA REAL	NOVA ESP	BARRA
7095	3056	1497	775	3116	2101	1650	2499

Fonte: DEVE/SMS/BC-SC

IMUNIZAÇÃO COVID -19	Período / 2023
Faixa Etária	1º RDQA
População 03 e 04 anos	52
População 05 a 11 anos	210
População 12 a 17 anos	214
População 18 e 19 anos	98
População 20 a 29 anos	620
População 30 a 39 anos	921
População 40 a 49 anos	873
População 50 a 59 anos	912
População 60 a 69 anos	2567
População 70 a 79 anos	2030
População 80 +	870

Fonte: SI-PNI/DEVE/SMS/BC-SC

CASOS COVID – 19	
SITUAÇÃO	1º RDQA/23
CASOS CONFIRMADOS	324
Mortes	2
Casos Suspeitos	2863
Casos Descartados	2468
Fonte: DEVE/SMS/BC-SC	
Considerações: Observa-se redução de 90% nos casos suspeitos de COVID-19 em relação ao 1º quadrimestre do ano de 2022. Houve melhora na morbidade e mortalidade, podendo ser atribuído a campanha de vacinação e medidas implementadas para redução das síndromes gripais.	

CASOS DA VARÍOLA DOS MACACOS	
SITUAÇÃO	1º RDQA/23
CASOS CONFIRMADOS	1
Casos Investigados	12
Casos Descartados	11
Fonte: DEVE/SMS/BC-SC	
Considerações: A varíola dos macacos começou a ser notificada em junho de 2022, no ano foram investigados 128 casos, sendo destes 58 confirmados e 01 obito. Observa-se redução no numero de notificações/investigações mensais neste 1º quadrimestre 2023, atribuido a orientação e sensibilização e ações de prevenção adotadas pelos serviços de saúde.	

CASOS DENGUE

SITUAÇÃO	1º RDQA/23
Casos Confirmados	1576
Casos Investigados	3934
Casos Descartados	2358

Fonte: DEVE/SMS/BC-SC

Considerações:

Este 1º quadrimestre de 2023 enfrenta-se uma epidemia de dengue, onde há mais de 300 casos por/100.000 habitantes. Em comparação ao 1º quadrimestre do ano anterior, onde foram investigados 462 residentes para dengue, sendo 133 casos confirmados. Atribui-se há uma melhora na sensibilidade diagnóstica nas redes de saúde, assim como maior circulação do vírus por se tratar de uma cidade turística com grande incidência de imigrantes. A ocorrência e notificação dos casos direciona as medidas de prevenção ao foco dos mosquitos, podendo ser amplificada e fortalecida as medidas de prevenção para eliminação do foco dos mosquitos.

IV - BLOCO

DADOS DA PRODUÇÃO DE SERVIÇOS SUS

PRODUÇÃO ATENÇÃO BÁSICA

4.1. PRODUÇÃO DE ATENÇÃO BÁSICA



VISITA DOMICILIAR	
Unidade Básica de Saúde	1º RDQA
	Período: 01/01/23 à 30/04/23
	Nº de visitas realizadas
Ariribá	6.740
Barra	24.377
Centro	0
Estados	2.498
Municípios	23.770
Nações	14.778
Nova Esperança	23.095
Vila Real	11.363
Total	106.621
Fonte: OLOSTECH – (VD22684-1) Relatório das Fichas e-SUS Geradas	

ATENDIMENTO INDIVIDUAL	
Unidade Básica de Saúde	1º RDQA
	01/01/23 à 30/04/23
	Nº de atendimentos individual
Ariribá	12.736
Barra	21.738
Centro	52.630
Estados	6.739
Municípios	25.110
Nações	26.333
Nova Esperança	14.377
Vila Real	20.415
Total	180.078
Fonte: OLOSTECH – (GRL20779-2) Relatório de Atendimentos por Unidade	

PROGRAMA DE OSTOMIZADOS	
ATENDIMENTOS	1º RDQA
	01/01/23 à 30/04/23
	63
Fonte: Olostech – Relatório de Procedimentos (GRL – 21990-2)	

PROCEDIMENTOS	
Unidade Básica de Saúde	1º RDQA
	01/01/23 à 30/04/23
	Nº de procedimentos
Ariribá	27.493
Barra	57.012
Centro	114.808
Estados	12.340
Municípios	62.328
Nações	54.038
Nova Esperança	40.222
Vila Real	45.560
Total	413.801
Fonte: Olostech - (GRL21990-2) - Relatório de Procedimentos	

PRODUÇÃO POR UNIDADE		
USB	AÇÕES	1º RDQA
		01/01/23 à 30/04/23
		Quantidade
ARIRIBÁ	Ações de promoção e prevenção em saúde	5734
	Imunização	2949
	Procedimentos Cirúrgicos	95
	Procedimentos Clínicos	17299
	Procedimentos com finalidade diagnostica	1403
BARRA	Ações de promoção e prevenção em saúde	13620
	Imunização	3544
	Procedimentos Cirúrgicos	70
	Procedimentos Clínicos	35898
	Procedimentos com finalidade diagnostica	3880
CENTRAL	Ações de promoção e prevenção em saúde	26218
	Imunização	15441
	Procedimentos Cirúrgicos	319
	Procedimentos Clínicos	70770
	Procedimentos com finalidade diagnostica	2060
ESTADOS	Ações de promoção e prevenção em saúde	2665
	Imunização	1319
	Procedimentos Cirúrgicos	6
	Procedimentos Clínicos	7605
	Procedimentos com finalidade diagnostica	745

PRODUÇÃO POR UNIDADE		
USB	AÇÕES	1º RDQA
		01/01/23 à 30/04/23
		Qtd
MUNICIPIOS	Ações de promoção e prevenção em saúde	16285
	Imunização	4192
	Procedimentos Cirúrgicos	62
	Procedimentos Clínicos	39190
	Procedimentos com finalidade diagnostica	2599
NAÇÕES	Ações de promoção e prevenção em saúde	12691
	Imunização	5333
	Procedimentos Cirúrgicos	10
	Procedimentos Clínicos	34001
	Procedimentos com finalidade diagnostica	2003
NOVA ESPERANÇA	Ações de promoção e prevenção em saúde	9072
	Imunização	2383
	Procedimentos Cirúrgicos	29
	Procedimentos Clínicos	26621
	Procedimentos com finalidade diagnostica	2103
VILA REAL	Ações de promoção e prevenção em saúde	11471
	Imunização	3339
	Procedimentos Cirúrgicos	57
	Procedimentos Clínicos	29533
	Procedimentos com finalidade diagnostica	1160

ATENÇÃO BÁSICA – AMPLIAÇÃO DE EQUIPES ESF’S E ATENÇÃO PRIMÁRIA	
UNIDADE	1º RDQA
	01/01/23 à 30/04/23
PRAIAS AGRESTES	Não se aplica
BARRA	0
N. ESPERANÇA	0
VILA REAL	Não se aplica
MUNICÍPIOS	Não se aplica
CENTRAL	0
ESTADOS	Não se aplica
NAÇÕES	0
ARIRIBÁ	Não se aplica
TOTAL	0

Fonte: Coordenação ESF

PRODUÇÃO DE URGÊNCIA E

EMERGÊNCIA

HOSPITAL MUNICIPAL RUTH CARDOSO

4.2. PRODUÇÃO DE URGÊNCIA E EMERGÊNCIA POR GRUPO DE PROCEDIMENTOS



Caráter de atendimento: Urgência**Tabela I - Período: 01/01/2023 A 31/03/2023**

Grupo procedimento	Sistema de Informações Ambulatoriais		Sistema de Informações Hospitalares	
	Qtd. aprovada	Valor aprovado	AIH Pagas	Valor total
01 Ações de promoção e prevenção em saúde	0	R\$ 0,00	0	R\$ 0,00
02 Procedimentos com finalidade diagnóstica	47.002	R\$ 517.325,65	4	R\$ 1.891,07
03 Procedimentos clínicos	80.790	R\$ 421.860,69	1.400	R\$ 1.221.653,21
04 Procedimentos cirúrgicos	392	R\$ 9.896,75	820	R\$ 925.848,76
05 Transplantes de órgãos, tecidos e células	0	R\$ 0,00	6	R\$ 9.805,59
06 Medicamentos	0	R\$ 0,00	0	R\$ 0,00
07 Órteses, próteses e materiais especiais	0	R\$ 0,00	0	R\$ 0,00
08 Ações complementares da atenção à saúde	0	R\$ 0,00	0	R\$ 0,00
Total	128.184	R\$ 949.083,09	2.230	R\$ 2.159.198,93

Fonte: TABWIN – Ministério da Saúde

Condiderações: As informações de faturamento do mês 04/2023 ficaram de fora do 1º RQDA, por não estarem disponíveis para tabulação no TABWIN – Ministério da Saúde, até a data de entrega desse relatório. Essa informação será incluída na entrega da próxima RQDA.

4.2. PRODUÇÃO DE URGÊNCIA E EMERGÊNCIA POR GRUPO DE PROCEDIMENTOS

Tabela II		
Produção de Urgências e Emergências por Grupo de Procedimentos - SIA	01/01/2023 A 31/03/2023	
	Físico	Financeiro
02 Procedimentos com finalidade diagnóstica	47.002	R\$ 517.325,65
03 Procedimentos clínicos	80.790	R\$ 421.860,69
04 Procedimentos cirúrgicos	392	R\$ 9.896,75
05 Transplantes de órgãos, tecidos e células	0	R\$ 0,00
Total:	128.184	R\$ 949.083,09
Fonte: TABWIN – Ministério da Saúde		

Considerações: As informações de faturamento do mês 04/2023 ficaram de fora do 1º RQDA, por não estarem disponíveis para tabulação no TABWIN – Ministério da Saúde, até a data de entrega desse relatório. Essa informação será incluída na entrega da próxima RQDA.

ATENÇÃO PSICOSSOCIAL

4.3. PRODUÇÃO DE ATENÇÃO PSICOSSOCIAL POR FORMA DE ORGANIZAÇÃO



1º RDQA / 2023 – PERÍODO: 01/01/2023 A 31/03/2023		
Sistema de Informações Ambulatoriais		
Forma de Organização	Qtd. aprovada	Valor aprovado
030108 Atendimento/Acompanhamento psicossocial	3.320	R\$ 3.584,12
Sistema de Informações Hospitalares		
Forma de Organização	AIH Pagas	Valor total
030317 Tratamento dos transtornos mentais e comportamentais	12	R\$ 5.372,34
<i>Fonte: TABWIN – Ministério da Saúde</i>		

Considerações: As informações de faturamento do mês 04/2023 ficaram de fora do 1º RQDA, por não estarem disponíveis para tabulação no TABWIN – Ministério da Saúde, até a data de entrega desse relatório. Essa informação será incluída na entrega da próxima RQDA.

Tabela I - Consultas / Atendimentos / Acompanhamentos	01/01/22 à 30/04/22
PROCEDIMENTOS CLÍNICOS	
Consulta de profissionais de nível superior na atenção especializada (exceto medico)	672
Consulta de profissionais de nível superior na atenção primaria (exceto medico)	0
Consulta medica em atenção especializada	0
Terapia individual	496
Visita domiciliar/ Institucional por Profissional de nível superior	0
Orientação aos responsáveis	176
Total	1.344
Fonte: olostech 09/05/2023	

Tabela II - Atendimentos por faixa etária	01/01/22 à 30/04/22
15 a 19 anos (a partir dos 18 anos)	16
20 a 39 anos	334
40 a 49 anos	147
50 a 59 anos	164
60 anos ou mais	11
Total	672
Fonte: olostech 09/05/2023/ Coodenação	

RELAÇÃO DOS CONTRATOS QUE O FUNDO MUNICIPAL DE SAÚDE MANTÉM PARA ATENDER AS DETERMINAÇÕES JUDICIAIS NO MUNICÍPIO DE BALNEÁRIO CAMBORIÚ

CT 094/2022 - 1 sessão de terapia psicológica semanal para o menor I. F., na Clínica Vivere Profissional F. L. C. W. (TEA). Processo de renovação foi encaminhado para a Secretaria de Compras.

CT 008/2023 - terapias para tratamento autismo da menor L. U. na Clínica Viva Bem. Vcto em 7/8/2023.

CT 030/2022 - terapia fonoaudiológica para menor A. M. com a profissional A. P. Vcto em 11/5/2023.

CT 035/2021 - terapias de reabilitação de G. G.B; na Clínica Pediabilicare. Vcto em 22/6/2023.

CT 090/2022 - terapias de reabilitação de A. M., na Clínica Pediabilicare. Vcto em 30/9/2023.

CT 041/2022 - internação de N. A. da S. na Cagere. Vcto em 15/6/2023.

CT 092/2022- internação de L. C. P. na Cagere. Vcto em 3/10/2023.

Paciente: F. P. R. permanece na Terapêutica Resiliência. Está em andamento processo para transferência da Terapêutica Resiliência para a Clínica Cagere.

CT 023/2021. Credenciamento com a Clínica APRAT de Joinville. Para internação de adolescentes para tratamento contra drogadição. Internação por sentença judicial. Vcto em 4/5/2023. Encaminhado para a Secretaria de Compras da prefeitura para solicitação de aditivo de prazo por 6 meses.

Fonte: Direção Atenção Especializada SSSM/BC

PROCEDIMENTOS CLINICOS Tabela I - Consultas / Atendimentos / Acompanhamentos	1º RDQA 01/01/23 à 30/04/23
Ações De Articulação De Redes Intra E Intersectoriais	239
Ações De Redução De Danos	150
Acolhimento Inicial Por Centro De Atenção Psicossocial	258
Administração De Medicamentos Na Atenção Especializada.	66
Aferição De Pressão Arterial	1398
Atendimento Individual Em psicoterapia	154
Consulta De Profissionais De Nível Superior Na Atenção Especializada (Exceto Medico)	57
Consulta Medica Em Atenção Especializada	885
Matriciamento De Equipes Da Atenção Básica	1
PM SM Orientação via Telefone	33
Ações De Reabilitação Psicossocial	1
Atenção As Situações De Crise	1
Atendimento Domiciliar Para Pacientes De Centro de Atenção Psicossocial E/Ou Familiares	41
Atendimento Familiar em centro de Atenção Psicossocial	104
Atendimento individual de paciente em Centro de Atenção Psicossocial	465
Assistência domiciliar por equipe multiprofissional	12
Escuta inicial/ Orientação (Acolhimento a demanda espontânea	49
Acolhimento diurno de paciente em Centro de Atenção Psicossocial	11
Atendimento em grupo de pacientes em Centro de Atenção Psicossocial	83
Práticas expressivas e comunicativas em centro de Atenção Psicossocial	2
Total:	4.010

Fonte: Coordenação CAPS AD

AÇÕES DE PROMOÇÃO E PREVENÇÃO EM SAÚDE - Tabela II	1º RDQA - 01/01/22 à 30/04/22
Ações Coletivas/Individuais em Saúde	934
Avaliação Antropométrica	
Pequena Cirurgia e Cirurgia de Pele, Tecido Subcutâneo e Mucosa	
Curativo Grau I Com ou Sem Desbridamento	
Diagnóstico por teste rápido	120
Total de procedimentos	1.054

Fonte: Coordenação CAPS AD

Eventos realizados no 1º quadrimestre/2023



DIA 15/02/2023 - CARNACAPS

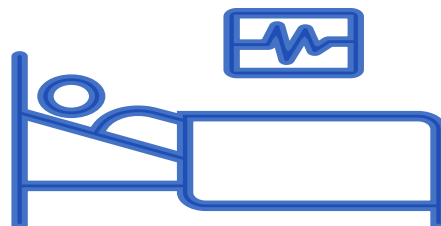
TABELA I

PROCEDIMENTOS CLINICOS Consultas / Atendimentos / Acompanhamentos	1º RDQA
Ações De Articulação De Redes Intra E Intersectoriais	66
Acolhimento Inicial Por Centro De Atenção Psicossocial	517
Administração De Medicamentos Na Atenção Especializada.	62
Administração De Medicamentos Por Via Intramuscular	125
Administração De Medicamentos Por Via Oral	110
Aferição de Sinais Vitais (Enfermagem)	583
Aferição de Sinais Vitais (Téc. Enf.)	338
Aferição de Temperatura	82
Aferição De Pressão Arterial	501
Curativo Simples	0
Curativo Grau II c/ ou s/ desbridamento	0
Atendimento/Orientação Remota	50
Atendimento De Urgência Em Atenção Especializada	8

Fonte: Coordenação CAPS II

ATENÇÃO AMBULATORIAL ESPECIALIZADA E HOSPITALAR (HMRC)

4.4 PRODUÇÃO DE ATENÇÃO AMBULATORIAL ESPECIALIZADA E HOSPITALAR POR GRUPO DE PROCEDIMENTOS



AIHS FATURADAS POR CARÁTER DE ATENDIMENTO		
Caráter atendimento	01/01/2023 A 31/03/2023	
	Físico	Financeiro
01 Eletivo	265	R\$ 152.671,11
02 Urgência	2.230	R\$ 2.159.198,93
Total:	2.495	R\$ 2.311.870,04

Fonte: TABWIN – Ministério da Saúde

TABELA IV - ÓRTESES, PRÓTESES E MATERIAIS ESPECIAIS		
Grupo de Procedimento	1º RQDA	
	01/01/2023 A 31/03/2023	
	Físico	Financeiro
07 Órteses, Próteses e Materiais Especiais	539	R\$ 130.634,71

Fonte: TABWIN – Ministério da Saúde

Considerações: As informações de faturamento do mês 04/2023 ficaram de fora do 1º RQDA, por não estarem disponíveis para tabulação no TABWIN – Ministério da Saúde, até a data de entrega desse relatório. Essa informação será incluída na entrega da próxima RQDA

CONTRATOS DO HMRC					
Contratos	Licitação	Vlr Unitário	Vlr Mensal	Quantidade	Vlr Do 1º RDQA/23
Arco Cirúrgico	058/2020 - Termo 082/2020	14.675,00	14.675,00	01	R\$58.700,00
Ultrassom Estacionário	026/2019 – Termo 053/19	5.950,00	5.950,00	01	R\$ 23.800,00
Raio X Móvel	038/2020 - Termo 066/2020	6.470,00	6.470,00	01	R\$ 25.880,00
Monitor Multiparâmetro	171/2021-Termo 075/2022	1.800,00	61.200,00	34	R\$ 244.800,00
Desfibrilador	171/2021-Termo 075/2022	1.600,00	4.800,00	03	R\$ 19.200,00
Aspirador cirúrgico	171/2021-Termo 075/2022	400,00	1.600,00	04	R\$ 6.400,00
Eletrocardiograma	171/2021-Termo 075/2022	650,00	1.300,00	02	R\$5.200,00
Berço aquecido	171/2021-Termo 075/2022	1.950,00	3.900,00	02	R\$ 15.600,00
Incubadora	171/2021-Termo 075/2022	2.600,00	13.000,00	05	R\$52.000,00
Total				53	R\$ 451.580,00
Fonte: Direção HMRC					


CAPACITAÇÕES RECURSOS HUMANOS - HMRC			
CAPACITAÇÃO	1º RQDA – Período: 01/01/23 à 30/04/23		
	Público	Carga Horária	Colaboradores
Integração de Novos Colaboradores HMRC	HMRC	470:00:00	235
Integração de Estagiários HMRC	HMRC	172:00:00	86
Atualização em Preenchimento de DO	MÉDICO	26:00:00	13
Higiene Oral	ENFERMAGEM	42:00:00	21
Fluxograma de Acidente de Trabalho	HMRC	189:00:00	126
Higiene de Mãos	ENFERMAGEM/HIGIENIZAÇÃO/RAIO X	50:00:00	100
PAV	ENFERMAGEM/FISIOTERAPIA	53:30:00	107
Segurança na Diluição da Medicação	ENFERMAGEM	46:00:00	23
PGRSS	HMRC	29:00:00	58
Segurança na Transfusão Sanguínea	ENFERMAGEM	102:00:00	102
Prática de Bomba de Infusão	ENFERMAGEM	200:00:00	200
Violência Contra a Mulher	HMRC	23:00:00	23
Fonte: SETOR DE EDUCAÇÃO PERMANENTE DO HMRC			

CAPACITAÇÕES RECURSOS HUMANOS - HMRC			
CAPACITAÇÃO	1º RQDA – Período: 01/01/23 à 30/04/23		
	Público	Carga Horária	Colaboradores
Integração de Novos Colaboradores HMRC	HMRC	470:00:00	235
Conscientização de Enxoval	HMRC	84:00:00	126
Prática de Hemocultura	ENFERMEIROS	76:00:00	114
Paramentação e Desaparamentação	ENFERMAGEM/RAIO X/HIGIENIZAÇÃO	50:00:00	100
Precaução Padrão	ENFERMAGEM/RAIO X/HIGIENIZAÇÃO	50:00:00	100
Checklist IPCSL	ENFERMAGEM	27:20:00	41
Checklist ITU	ENFERMAGEM	18:00:00	27
Protocolo de Identificação de Paciente	ENFERMAGEM	105:30:00	211
TOTAL		1813:20:00	1.813
Fonte: SETOR DE EDUCAÇÃO PERMANENTE DO HMRC.			

Considerações: Nesse primeiro quadrimestre de 2023 houve uma maior adesão de colaboradores nos treinamentos e menor número de capacitações em relação ao ano 2022. Ressaltando que as primeiras semanas de janeiro foram dedicadas para o planejamento do calendário anual, e nos meses seguintes tivemos um maior volume de treinamentos.

DEPARTAMENTO DE ATENÇÃO ESPECIALIZADA

4.4. PRODUÇÃO DE ATENÇÃO AMBULATORIAL ESPECIALIZADA



Total de pacientes 2.104 atendidos no período: 01/01/2023 a 30/04/2023.

HIV T1 – 2.054

HIV T2 – 63

Sífilis – 1.702

(+) 199

Hepatite B – 2.080

(+) 09

Hepatite C – 2.080

(+) 08

Considerações: Os números diferem do total, pois, nem todos os pacientes realizam todos os testes informados. Segue anexo I com tabela do período – 1º RDQA/2023.

Boletim de exames	01/01/23 à 30/04/23
Tipo de Exame	Quantidade
HIV TR 1	2.054
HIV TR 2	63
SÍFILIS	1702 (+) 199
HEPATITE B	2.080 (+) 09
HEPATITE C	2.080 (+) 08
Total	7.979
<i>Fonte: Coordenação CISS/CTA</i>	

Entrega de Insumos De Prevenção	01/01/23 à 30/04/23
Insumos	Qtd
Preservativos masculinos 52 mm	85.392
Preservativos masculinos 56 mm	78
Preservativos femininos	1450
Gel lubrificante sachê	12.840
Preservativos masculinos 49 mm	2160
Total	101.920
<i>Fonte: Coordenação CISS/CTA</i>	

Especialidade	1º RDQA
	01/01/23 à 30/04/23 Atendimentos
Geriatria	406
Clínica Médica	1559
Cardiologia Geriátrica	584
Urologia Geriátrica	423
Dermatologia Geriátrica	719
Otorrinolaringologista Geriátrica	546
Odontologia Geriátrica	602
Endocrinologia Geriátrica	519
Reumatologia Geriátrica	223
Neurologia Geriátrica	478
Nutrição Geriátrica	322
Fonoaudiologia Geriátrica	355
Fisioterapia Geriátrica	2.142
<i>continua</i>	

Especialidade	1º RDQA
	01/01/23 à 30/04/23
	Atendimentos
Terapia Ocupacional Geriátrica	141
Assistência Social	145
Psicologia Geriátrica	271
Consulta de Enfermagem	536
Avaliação Antropométrica	1886
Administração de Medicamento	15
Aferição de Pressão Arterial	3490
Atendimento de Urgência	00
Cateterismo vesical de alívio	00
Cauterização Química de pequenas Lesões	1617
Glicemia Capilar	156
Remoção de cerumen de conduto auditivo externo	137
Retirada de Lesão por Shaving	12
Teste Rápido para diagnóstico de HIV	69
Procedimentos de Odontologia	359
TOTAL:	17.712

Fonte: Coordenação NAI

TABELA I Tipo / Procedimentos	1º RDQA 01/01/23 à 30/04/23
GINECOLOGIA/ OBSTETRÍCIA Consultas na Especialidade	1682
ENDOCRINOLOGISTA Consultas na Especialidade - (Gestantes e Puérperas)	185
MASTOLOGIA Consultas na Especialidade	89
PSICOLOGIA Consultas na Especialidade (Grupos e Psicoterapia)	446
NUTRICIONISTA Consultas na Especialidade	186
ASSISTENTE SOCIAL Atendimento na Especialidade	50
CONSULTA DE ENFERMAGEM Consulta Nível Superior com Enfermeiras, Assistência ao Pre Natal, Exames Teste Rápidos, Coleta de Preventivo, Aplicação de Ata, Exames Clínicos das Mamas, Consulta de Planejamento Familiar, Acolhimento e Orientações Gerais	1691
ACOLHIMENTO E PRÉ CONSULTA ENFERMAGEM ESCUTA Verificação de Sinais Vitais e Auxiliar de Procedimentos Médicos	4436
continua	

TABELA I Tipo / Procedimentos	1º RDQA
	01/01/23 à 30/04/23
DIU (DISPOSITIVO INTRA UTERINO) COBRE E MIRENA	328
Inserção Biópsias - Coleta de Material para anatomopatológico (Colo do Utero, Vulva, Pólipos Endocervical)	20
Total	9.128
<i>Fonte: Coordenação N.A.M</i>	

TABELA II Tipo de procedimento	1º RDQA
	01/01/23 à 30/04/23
COLPOSCOPIA	15
PLANEJAMENTO FAMILIAR	342
REIKITERAPIA (PIC)	87
COLETAS PARA EXAMES CITOPATÓLOGICOS	350
NAAM (Orientação, Ordenha, Visita Domiciliar e Teste Rápido)	488
Fonte: Coordenação NAM	1.282

Ação :01/03/2023 e 28/04/2023

- Projeto mães borboletas será dado início ao Projeto Mães Borboletas:
- Curso para gestantes, mães e pais no NAAM – Balneário Camboriú.

No Projeto Mães Borboletas, entendemos que os primeiros meses representam uma grande mudança para todos os envolvidos no processo do nascimento, principalmente na vida da Mãe, a qual passará por uma verdadeira METAMORFOSE, como um Borboleta. E, assim como as Borboletas, cada mãe é especial e linda na sua maneira de Maternar, fazendo o melhor que pode.

Dentre os cursos ministrados no Projeto Mães Borboletas temos: Primeiros cuidados com o bebê – Amamentação - Oficina de Sling - Fisioterapia Pélvica - Nutrição – Saúde.

**Ação: 25/04/2023**

- Mutirão dia da Mulher com objetivo de prestigiar todas as mulheres de Balneário Camboriú dando um dia especial para elas com atividades de alongamento, acupuntura, dia de beleza (corte e escova, unha e maquiagem), massagem, orientações sobre o auto exames das mamas, câncer do colo de útero, nutrição e auto cuidado da mente.



TIPO / EXAMES	1º RDQA 01/01/23 à 30/04/23
Raio X	1604
Eletrocardiograma	1026
Eletroneuromiografia	98
Teste ergométrico	485
Endoscopia	387
Ecocardiograma	209
Ultrassom Obstétrico	741
Ultrassom Geral	1622
Total	6.172

Fonte: Coordenação Centro de Diagnose – Sistema Olostech

TABELA I	TIPO / PROCEDIMENTOS	1º RDQA
		01/01/23 à 30/04/23
	Consulta de profissionais de nível superior na atenção especializada (exceto médico)	6601
	Consulta De Profissionais De Nível Superior Na Atenção Primária (Exceto Médico)	204
	Avaliação Funcional Muscular	04
	Avaliação de função e mecânica respiratória	11
	Atendimento fisioterapêutico em paciente com transtorno respiratório sem complicações sistêmicas	220
	Atendimento fisioterapêutico em paciente pré/pos cirurgia cardiovascular	113
	Atendimento fisioterapêutico em pacientes c/ disfunções uroginecológicas	425
	Atendimento fisioterapêutico em pacientes com distúrbios neuro-cinético-funcionais com complicações sistêmicas	02
	Atendimento Fisioterapêutico Em Paciente No Pré/Pos-Operatório De Neurocirurgia	13
	Atendimento fisioterapêutico em pacientes com distúrbios neuro-cinético-funcionais sem complicações sistêmicas	723
	continua	

TABELA I	1º RDQA
Tipo / Procedimentos	01/01/23 à 30/04/23
Atendimento fisioterapêutico em pacientes no pre e pos- operatório nas disfunções musculo esqueléticas	1625
Atendimento fisioterapêutico em paciente com transtorno clínico cardiovascular	38
Atendimento Fisioterapeutico Em Paciente Oncologico Clinico	02
Atendimento fisioterapêuticos nas alterações motoras	3904
Atendimento Fisioterapeutico Nas Disfuncoes Vasculares Perifericas	09
Sessao de acupuntura com insercao de agulhas	267
Sessao de auriculoterapia	262
Sessao De Acupuntura Aplicacao De Ventosas / Moxa	20
Atendimento fisioterapêutico nas desordens do desenvolvimento neuro motor	68
Total	14.511
Fonte: https://w2.olostech.com.br/saudeweb/default.asp/ Coordenação CEFIR	

TIPO / Consultas	1º RDQA
	01/01/23 à 30/04/23
Consulta/atendimento domiciliar	558
Avaliação de função e mecânica respiratória	11
Total	569
Fonte: https://w2.olostech.com.br/saudeweb/default.asp/ Coordenação CEFIR	

AÇÕES REALIZADAS NO PERÍODO: 01/01/2023 A 30/04/2023			
AÇÃO	LOCAL	DATA	ATENDIMENTO
Verão	Praia Central	07/01/23	Auriculoterapia
Verão	Praia Central	14/01/23	Auriculoterapia
Verão	Praia Central	04/02/23	Auriculoterapia
Alusiva ao Dia da Mulher	Bairro dos Municípios	11/03/23	Auriculoterapia e Orientações de Atividade Física

TIPO / ATENDIMENTOS ESPECIALIDADES	1º RDQA 01/01/22 à 30/04/22
ENDOCRINOLOGISTA PEDIÁTRICA	-
PSICOLOGIA PEDIÁTRICA	745
FONOAUDIOLOGIA PEDIÁTRICA	560
AUDIOMETRIA	629
NUTRICIONISTA PEDIÁTRICA	299
ANESTESISTA	-
OTORRINOLARINGOLOGISTA PEDIÁTRICO	187
PEDIATRAS	118
CIRURGIÃO PEDIÁTRICO (AMBULATORIAL)	115
ENFERMAGEM	26
PSIQUIATRIA INFANTIL	-
DERMATOLOGISTA PEDIÁTRICA	116
NEUROLOGISTA PEDIÁTRICO	-
ORTOPEDISTA PEDIÁTRICO	82
SERVIÇO SOCIAL	140
Total:	3025

Fonte: Olostech.com.br

ESPECIALIDADES (Atendimentos)	1º RDQA 01/01/23 à 30/04/23
Angiologista	661
Dermatologia: (Entre Consultas E Procedimentos)	806
Cardiologista	325
Cirurgia Geral Pequenas: (Entre Consultas E Procedimentos)	169
Cirurgia Geral Grandes	339
Cirurgia Plástica Oncológica: (Entre Consultas Procedimentos)	64
Endocrinologia	748
Hematologista	129
Gastroenterologista	712
Medicina Do Trabalho	207
Neurologista	519
Ortopedia	683
Otorrinolaringologia	517
Reumatologia	216
Urologia	347
Anestesiologia	215
Escleroterapia Com Espuma + Consulta De Avaliação	545
Enfermagem – Pré Consultas	2534
Enfermeiro proridade e acolhimento -	450
Total	10.186 +783= 10.969 atendimentos

EXAMES DA REDE AMBULATORIAL DE ESPECIALIDADES	1º RDQA 01/01/23 à 30/04/23
Videolaringoscopia/Laringocopia	168
Total:	168

Ações Período: 01/01/2023 à 30/04/2023 (1º RDQA)

Mutirão de Consultas e procedimentos 14/01/2023 das 07:00 às 13:00

Dermatologia: 05 consultas e 07 procedimentos

Hematologia: 15 consultas

Cirurgia Plástica: 13 consultas

Gastroenterologia: 11 consultas

Endocrinologia: 09 consultas

Mutirão de Consultas e procedimentos 04/02/2023 das 07:00 às 13:00

Dermatologia: 05 consultas e 07 procedimentos

Angiologia: 12 consultas

Cardiologia: 13 consultas

Otorrinolaringologia: 13 consultas

Gastroenterologia: 09 consultas

Endocrinologia: 14 consultas

Mutirão de Consultas e procedimentos 18/03/2023 das 07:00 às 13:00

Dermatologia: 05 consultas e 07 procedimentos

Hematologia: 13 consultas

Angiologia: 14 consultas

Ortopedia: 14 consultas

Cirurgia Plástica: 15 consultas

Gastroenterologia: 09 consultas

Endocrinologia: 09 consultas

Mutirão de Consultas e procedimentos 01/04/2023 das 07:00 às 13:00

Dermatologia: 10 consultas e 04 procedimentos

Angiologia: 11 consultas

Otorrinolaringologia: 12 consultas

Anestesiologia: 10 consultas

Cirurgia Geral Pequenas: 18 consultas

Gastroenterologia: 08 consultas







Atendimentos Pediátricos	Atendimentos Clínicos	Total de Atendimentos
Janeiro 1.839	Janeiro 9.741	Janeiro 11.580
Fevereiro 1.507	Fevereiro 6.403	Fevereiro 7.910
Março 1.788	Março 6.151	Março 7.939
Abril 1.956	Abril 6.202	Abril 8.158
Maio 1.890	Maio 6.608	Maio 8.498
Junho 1.579	Junho 6.555	Junho 8.134
Julho 1.701	Julho 5.830	Julho 7.531
Agosto 1.351	Agosto 6.261	Agosto 7.612
Setembro 1.339	Setembro 6.187	Setembro 7.526
Outubro 2.078	Outubro 7.129	Outubro 9.207
Novembro 1.713	Novembro 7.707	Novembro 9.420
Dezembro 1.263	Dezembro 8.101	Dezembro 9.364

Relatórios de Atendimentos UPA Nações 2023

Atendimentos Pediátricos	Atendimentos Clínicos	Total de Atendimentos
--------------------------	-----------------------	-----------------------

Fonte: Direção de Atenção Especializadas SSSM/BC

UNIDADES DE PRONTO ATENDIMENTO 24H As Unidades de Pronto Atendimento (UPAS) são estruturas de complexidade intermediária entre as Unidades Básicas de Saúde e as Unidades Hospitalares. Possuem o objetivo de evitar que casos de menor complexidade sejam encaminhados para os hospitais. Priorizam os atendimentos de Emergências e Urgências.

TIPO		1º RDQA
		01/01/23 à 30/04/23
		ATENDIMENTO
	Óbito	6
	Emergência	13
	Muito Urgente	730
	Urgente	4.635
	Pouco Urgente	25.805
	Não Urgente	376

Fonte: Coordenação UPA/BARRA – Sistema Olostech

TIPO / ATENDIMENTOS	1º RDQA
	01/01/23 à 30/04/23
QUANTITATIVO DE ATENDIMENTOS DE SÍNDROME RESPIRATÓRIA	64

Fonte: Coordenação UPA/BARRA – Sistema Olostech

QUADRO FUNCIONAL EFETIVOS OU TERCERIZADO PROFISSIONAIS / POR 24 H	1º RDQA 01/01/23 à 30/04/23
MÉDICOS	50
ENFERMEIROS	10
TÉCNICOS ENFERMEIROS	23
TÉCNICOS DE RADIOLOGIA	09
RECEPCIONISTAS	08
SEGURANÇA	04
HIGIENIZAÇÃO	05
ROUPARIA	00
MANUTENÇÃO	00
PSICOLOGO	00
Total:	109
<i>Fonte: Coordenação UPA/BARRA – Sistema Olostech</i>	

EXAME RX	1º RDQA 01/01/23 à 30/04/23
PACIENTES ATENDIDOS	4.915
EXAMES REALIZADOS	5.293
<i>Fonte: Coordenação UPA/BARRA – Sistema Olostech</i>	

Equipe composta por um Enfermeiro Coordenador seis Técnicos de Enfermagem e seis socorristas / condutores. Com uma viatura ativada 24 horas por dia.

O Serviço de atendimento Móvel de Urgência, realiza desde o atendimento clínico ao trauma, através da Regulação Médica do SAMU, que libera a viatura para os diversos atendimentos, seja em residências, vias públicas e outros. A equipe é composta por servidores efetivos qualificados para o atendimento onde o Técnico de enfermagem realiza atividades como: Verificação de Sinais vitais e medidas antropométricas; Controle de Glicemia; Técnica de higiene, conforto e segurança do cliente. Cuidados de enfermagem ao paciente em situação de urgência e emergência; Trabalho em Equipe; Humanização do atendimento ao cliente/paciente no ambulatório, hospital e/ou na Residência; Limpeza e preparo da unidade / VTR; Procedimentos de enfermagem na transferência e óbito; Princípios de preparo e administração de medicamentos; Manuseio de equipamentos e materiais esterilizados; Curativo simples. Assistência de enfermagem ao paciente idoso. Cuidados de enfermagem a clientes/pacientes nas diversas etapas do tratamento cirúrgico: pré e pós-operatórios; assistência de enfermagem; Alcoolismo; Emergências; Processo gestacional – sinais e sintomas; Assistência de enfermagem no pré-natal, parto; Transtornos mentais entre outros.

Ocorrências	1º RDQA
	01/01/23 à 30/04/23
	1.156
<i>Fonte: SAMU</i>	

DEPARTAMENTO DE SAÚDE BUCAL



TABELA I		
ESPECIALIDADES	1º RQDA	
	01/01/23 à 30/04/23	
	Atendimentos	Procedimentos
CIR.BUCO-MAXILO	496	651
PERIODONTIA	565	2018
ENDODONTIA	189	160
PACIENTES COM NECESSIDADES ESPECIAIS(PNE)	288	1356
PRÓTESES DENTÁRIA	400	69
PRÓTESES PARCIAIS	0	0
Fonte: Coordenação Ambulatorial de Odontologia / Sistema Olostech		

Considerações: Aguardando o preenchimento do quadro funcional do CEO, com profissionais oriundos do concurso público. Recentemente iniciaram 2 endodontistas concursados e 1 endodontista credenciado.

TABELA II		
ATENÇÃO BÁSICA	1º RQDA	
	01/01/23 à 30/04/23	
	Atendimentos	Procedimentos
ARIRIBA	656	1814
BARRA	684	1182
CAS-NAÇÕES	814	1920
CENTRAL	2258	5727
MUNICIPIOS	812	1859
NÚCLEO DE ATENÇÃO AO IDOSO	602	996
NOVA ESPERANÇA	528	1362
VILA REAL	739	2198
PRAIAS AGRESTES	330	718
ODONTO PEDIATRIA	972	2933
RADIOGRAFIA ODONTOLÓGICA	553	1609
Total	8.219	21.388
Fonte: Coordenação Ambulatorial de Odontologia / Sistema Olostech		

Considerações: Os resultados apresentados são proporcionais a distribuição populacional de cada bairro, assim como número de profissionais atuantes em cada Unidade Básica.

TABELA III		
PROGRAMAS	1º RQDA	
	01/01/23 à 30/04/23	
	Atendimentos	Procedimentos
ODONTO BABY	282	801
ODONTO TEEN	83	275
ODONTO ESCOLA	0	0
ODONTO CRECHE (Odonto Baby nos NEI)	229	697
Total	594	1.773
Fonte: Coordenação Ambulatorial de Odontologia / Sistema Olostech		

Considerações: Aguardando profissionais do concurso público para formação da equipe que atenderá o Programa Odonto Escola.

TABELA IV		
SERVIÇOS	1º RQDA	
	01/01/23 à 30/04/23	
	Atendimentos	Procedimentos
VISITA DOMICILIAR	24	154
ATENDIMENTO URGÊNCIAS E EMERGÊNCIAS	89	188
Total	113	342
Fonte: Coordenação Ambulatorial de Odontologia / Sistema Olostech		

VISITA DOMICILIAR ODONTOLÓGICA

TABELA V

1º RDQA/2023

PERÍODO: 01/01/2023 A 30/04/2023

UNIDADE DE SAÚDE VISITADA	ATENDIMENTO	PROCEDIMENTO
ARIRIBÁ	0	0
ESTADOS	0	0
MUNICÍPIOS	0	0
BARRA	0	0
NAÇÕES	0	0
NOVA ESPERANÇA	0	0
VILA REAL	24	154
CENTRAL	0	0
Total	24	154

Fonte: Coordenação Ambulatorial de Odontologia

TABELA VI

EVENTO DE ATENDIMENTOS PARA GESTANTES

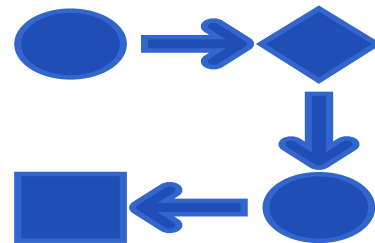
DATA: 11/03/2023

UNIDADE DE SAÚDE	ATENDIMENTO	PROCEDIMENTO
ARIRIBA	2	9
ESTADOS	0	0
MUNICIPIOS	5	24
BARRA	6	18
NAÇÕES	3	10
NOVA ESPERANÇA	4	18
VILA REAL	7	30
CENTRAL	0	0
Total	27	109

Fonte: Coordenação Ambulatorial de Odontologia

DEPARTAMENTO DIVISÃO TÉCNICO

ADMINISTRATIVO



5.3. CONSÓRCIOS EM SAÚDE	1º RQDA	
CONSÓRCIO AMFRI	01/01/23 à 30/04/23	
Tabela I		
CIS AMFRI	Físico	Financeiro
CLÍNICA COMUNIC	388	9212,25
CEM CLÍNICA DE ESPECIALIDADES MÉDICAS E FISIOTERAPIA LTDA	29	2030,00
CAMBORIUMED CLÍNICA MÉDICA LTDA	26	1820,00
OFTALMO CLÍNICA MÉDICA	22	708,60
PRO + CONSULTAS E EXAMES LTDA	07	1050,00
CLINICA DE OLHOS DR. ROBERTO VON HERTWIG LTDA	06	145,20
KOZMA - CLÍNICA RADIOLÓGICA DA CIDADE DE PASSO FUNDO	05	1919,51
CLINICA SÃO LUCAS	04	100,00
MEDCLINICA - CLINICA BOGO & GALINDO	04	280,00
CINTIVALI	02	791,59
COOPERATIVA MÉDICA COOPER BRASIL (CLÍNICA LUCHTENBERG)	01	85,00
CENTRO DE SAÚDE FELIZMED	01	4,80
Total	495	R\$ 18.146,95
Fonte: CISAMFRI – Consórcio Intermunicipal de Saúde		

CAPACIDADE INSTALADA: Prestadores de serviços privados, que ofertam serviços para a rede do Sistema Único de saúde.

Tabela II – Empresas do Setor Privado da Área da Saúde, Credenciado Mediante Contrato ou Convênio:

EMPRESAS DO SETOR PRIVADO DA ÁREA DA SAÚDE, CREDENCIADO MEDIANTE CONTRATO OU CONVÊNIO	1º RQDA	
	01/01/23 à 30/04/23	
CREDENCIADOS	Atendimentos	Valor
Cedipi Serviços Radiológicos Ltda	792	114700,00
Centro Catarinense de Medicina Nuclear	44	16614,51
Centro de Saúde Felizmed EIRELI	20911	708322,24
Centro de Saúde Felizmed EIRELI – Neurologia Pediátrica	81	12960,00
Centro de Saúde Felizmed EIRELI – Psiquiatria	128	17920,00
Centrorad Radiologia e Diagnóstico por Imagem LTDA	1262	113580,00
Clínica Ginecológica Obstétrica Dr Vilberto LTDA	23	34500,00
Clínica Médica Murara ME	168	12600,00
Clínica Médica Popular LTDA	223	6690,00
Clínica Radiológica da Cidade de Passo Fundo – KOZMA	2140	384039,06
Clínica São Lucas Balneário Camboriú LTDA	2519	311109,32
Coelho Clínica Médica LTDA	419	120880,00
Consultório Oftalmológico Ticianelli LTDA	3763	76739,92
Doutor Med Serviços Médicos	729	30395,55
continua		

CAPACIDADE INSTALADA: Prestadores de serviços privados, que ofertam serviços para a rede do Sistema Único de saúde.

Tabela II – Empresas do Setor Privado da Área da Saúde, Credenciado Mediante Contrato ou Convênio:

EMPRESAS DO SETOR PRIVADO DA ÁREA DA SAÚDE, CREDENCIADO MEDIANTE CONTRATO OU CONVÊNIO	1º RQDA 01/01/23 à 30/04/23	
	Atendimentos	Valor
Everson Morel Lopes	177	22125,00
Fernando Neves da Silva	441	11025,00
G.K. de Oliveira Odontologia LTDA	107	52587,17
Haro e Haro Serviços Médicos Sociedade Simples	511	54228,80
Juliani Santana de Oliveira	188	5250,00
Jussara Aparecida Mendes Paim	2194	21789,25
Lisiane Nassere ME	1415	59375,00
Marcelo Antônio de Borba	75	12116,86
Mariana Kleis Feltrin	566	33960,00
MEDCALL	269	24210,00
PML Serviços Médicos EIRELI	3132	67735,24
Promais Consultas e Exames LTDA	14645	448548,72
Promais Consultas e Exames Oftalmologia Cirúrgica	1116	92259,08
Renato de Jesus Patto	574	28700,00
continua		

CAPACIDADE INSTALADA: Prestadores de serviços privados, que ofertam serviços para a rede do Sistema Único de saúde.

Tabela II – Empresas do Setor Privado da Área da Saúde, Credenciado Mediante Contrato ou Convênio:

EMPRESAS DO SETOR PRIVADO DA ÁREA DA SAÚDE, CREDENCIADO MEDIANTE CONTRATO OU CONVÊNIO	1º RQDA	
	01/01/23 à 30/04/23	
CREDENCIADOS	Atendimentos	Valor
Rey Serviços Médicos S/E ME	51	17136,00
RS Santos Serviços Médicos e Diagnósticos LTDA ME	755	73765,00
Roberto Schmidt de Moura	1639	82916,50
San Carlo Centro de Saúde Eireli	379	28959,20
Total	61.436	3.097.737,42
<i>Fonte: Coordenação Central de Regulação / Faturamento setor de Regulação</i>		

CAPACIDADE INSTALADA: Prestadores de serviços privados, que ofertam serviços para a rede do Sistema Único de saúde.

Tabela III – Exames realizados pelos credenciados do Município

EXAMES REALIZADOS PELOS CREDENCIADOS DO MUNICÍPIO	1º RQDA	
	01/01/23 à 30/04/23	
EXAMES DIVERSOS	QUANTIDADE	VALOR
Angiotomografia	93	30700,00
Avaliação Urodinâmica	51	17136,00
Biopsias	108	26990,00
Cintilografia	44	16205,99
Colonoscopia	358	125440,00
Densitometria	547	30139,70
Diagnose Endoscopia – Biopsia e Pólipos	196	7128,80
Diagnóstico em Oftalmologia	1334	38239,13
Exames Citopatologias	3879	161988,72
Ecocardiografia	1278	115330,00
Eletrocardiografia	1640	49200,00
Eletroencefalografia	146	11700,00
Eletroneuromiografia	305	38125,00
Endoscopia	403	73050,00
Espirometria	19	1140,00
Holter 24 Horas	336	20160,00
Ligadura Elástica Aparelho Digestivo	09	1710
Laboratório Clínico	214439	1296461,36
continua		

CAPACIDADE INSTALADA: Prestadores de serviços privados, que ofertam serviços para a rede do Sistema Único de saúde.

Tabela III – Exames realizados pelos credenciados do Município

EXAMES REALIZADOS PELOS CREDENCIADOS DO MUNICÍPIO	1º RQDA	
	01/01/23 à 30/04/23	
EXAMES DIVERSOS	QUANTIDADE	VALOR
MAPA	164	6724,00
Mamografia (Geral)	1974	165510,00
Polissonografia	49	12250,00
Radiografia	3912	64356,95
Ressonância Magnética	1025	319293,92
Sedação e Contraste	23	8050,00
Teste Ergométrico	485	29100,00
Tomografia	973	183599,81
Ultrassonografia	7404	385778,35
Ultrassonografia com Doppler	1500	193988,80
Vectoeletronistagmografia	08	1070,00
Videolaringoscopia / Nasofibroscopia	233	17475,00
Total	242.935	3.448.041,53

Fonte: Coordenação Central de Regulação / Sistema Informatizado Municipal Olostech

CAPACIDADE INSTALADA: Prestadores de serviços privados, que ofertam serviços para a rede do Sistema Único de saúde.

Tabela III – Exames realizados pelos credenciados do Município

1º RQDA – Período: 01/01/23 à 30/04/23				
Tabela IV - Exames de mamografia de rastreamento unilateral e bilateral, realizados em mulheres de 50 A 69 anos moradores BC				
CREDENCIADO	QUANTIDADE	%	VALOR	%
CENTRORAD	766	65,69	R\$ 68.940,00	70,08
CLÍNICA SÃO LUCAS - BAL. CAMBORIÚ	254	21,78	R\$ 22.860,00	23,24
MEDCAL CLÍNICA DE ESPECIALIDADES	146	12,52	R\$ 6.570,00	6,68
	1.166	99,99%	R\$ 98.370,70	100%
<i>Fonte: Coordenação Central de Regulação / Sistema Informatizado Municipal Olostech</i>				

CAPACIDADE INSTALADA: Prestadores de serviços privados, que ofertam serviços para a rede do Sistema Único de saúde.

Tabela V – Laboratórios Credenciados e do Município:

LABORATÓRIOS CREDENCIADOS PELO FUNDO MUNICIPAL DE SAÚDE	1º RQDA 01/01/23 à 30/04/23	
	QUANTIDADE	VALOR
Central de Exames Laboratório Clínico	21532	128093,82
Centro Integrado de Patologia LTDA – CIP	2184	99693,44
NALAI Laboratório de Análises Clínicas LTDA	21143	126652,03
Laboratório FELIZMED	23574	143970,11
Laboratório Biocenter Litoral LTDA	21602	129.308,66
Laboratório de Análises Clínicas Flor LTDA	22142	128509,87
Laboratório de Análises Clínicas Efilab LTDA	21667	127936,85
Laboratório LabTess LTDA	21768	127482,73
Milclin Laboratório	20714	127847,40
Pesquisa Laboratório de Análises Clínicas LTDA	19170	128732,89
PHD Patologia Humana Diagnóstica LTDA	1695	62295,28
Vielabb Laboratório de Análises Clínicas LTDA	21127	127927,00
Total	218.318	R\$ 1.458.450,08

Fonte: Sistema Informações Ambulatoriais - SIA e Faturamento Regulação.

CAPACIDADE INSTALADA: Prestadores de serviços privados, que ofertam serviços para a rede do Sistema Único de saúde.

Tabela V – Laboratórios Credenciados e do Município:

LABORATÓRIOS CREDENCIADOS PELO FUNDO MUNICIPAL DE SAÚDE	1º RQDA	
	01/01/23 à 30/04/23	
	QUANTIDADE	VALOR
Central de Exames Laboratório Clínico	21532	128093,82
Centro Integrado de Patologia LTDA – CIP	2184	99693,44
NALAI Laboratório de Análises Clínicas LTDA	21143	126652,03
Laboratório FELIZMED	23574	143970,11
Laboratório Biocenter Litoral LTDA	21602	129.308,66
Laboratório de Análises Clínicas Flor LTDA	22142	128509,87
Laboratório de Análises Clínicas Efilab LTDA	21667	127936,85
Laboratório LabTess LTDA	21768	127482,73
Milclin Laboratório	20714	127847,40
Pesquisa Laboratório de Análises Clínicas LTDA	19170	128732,89
PHD Patologia Humana Diagnóstica LTDA	1695	62295,28
Vielabb Laboratório de Análises Clínicas LTDA	21127	127927,00
Total	218.318	1.458.450,08
<i>Fonte: Sistema Informações Ambulatoriais - SIA e Faturamento Regulação.</i>		

CAPACIDADE INSTALADA: Prestadores de serviços privados, que ofertam serviços para a rede do Sistema Único de saúde.

Tabela VI – Exames realizados pelo LABORATÓRIO MUNICIPAL DE BALNEÁRIO CAMBORIÚ	
LABORATÓRIO MUNICIPAL EXAMES GERAIS	1º RQDA 01/01/23 à 30/04/23
	TOTAL DE EXAMES
	56.976
Fonte: Sistema Informações Ambulatoriais - SIA	

OSC – ORGANIZAÇÕES DA SOCIEDADE CIVIL, DA ÁREA DA SAÚDE, CREDENCIADO MEDIANTE CONTRATO OU CONVÊNIO	1º RQDA 01/01/23 à 30/04/23		2º RQDA 01/05/23 à 31/08/23		3º RQDA 01/09/23 à 31/12/23		RAG – 2023 01/01/2023 à 31/12/23	
CREDENCIADOS	Atendimentos / Valor		Atendimentos/Valor		Atendimentos / Valor		Atendimentos / Valor	
Associação de Pais e Amigos dos Excepcionais – APAE	2.439	150.614,46						
Associação de Pais e Amigos do Autista – AMA Litoral	2.805	33.930,54						
Amor Pra Down	2.009	35.499,03						
TOTAL	7.253	220.044,03						

Licitações homologadas através da Unidade Gestora do Fundo Municipal de Saúde de Balneário Camboriú.

1º RDQA – 2023 - Período: 01/01/2023 à 30/04/2023	
MODALIDADES	VALOR HOMOLOGADO
PREGÃO ELETRÔNICO - 18 Processos Finalizados	R\$ 2.421.798,86
DISPENSA DE LICITAÇÃO - 07 Processos Finalizados	R\$ 898.310,76
INEXIGIBILIDADE DE LICITAÇÃO –06 Processos Finalizados	R\$ 1.151,244,00
TOMADA DE PREÇOS 01 Processos Finalizados	R\$ 450.800,00
Total	R\$ 4.922.153,62
Fontes: https://www.bc.sc.gov.br/licitacoes.cfm http://transparencia.balneariocamboriu.sc.gov.br/epublica-portal/#/balneario_camboriu/portal?entidade=817	
<p>Considerações:</p> <p>Foram homologados (32) trinta e dois processos licitatórios no período: 01/01/2023 a 30/04/2023, no valor estimado de R\$ 4.922.153,62 através da Unidade Gestora do Fundo Municipal de Saúde de Balneário Camboriú.</p>	

GESTÃO DE MATERIAIS E SERVIÇOS – DETALHAMENTO LICITAÇÕES

Licitações homologadas através da Unidade Gestora do Fundo Municipal de Saúde de Balneário Camboriú.

DETALHAMENTO DOS PROCESSOS LICITATÓRIOS REALIZADOS NO PERÍODO: 01/01/2023 A 30/04/2023					
Número	OBJETO	Modalidade	Forma julgamento	Situação	Valor referência (R\$)
004/2023 - IL	Credenciamento, para fins de contratação, pessoas físicas e jurídicas de direito privado, para prestação de serviços de assistência à SAÚDE NA ÁREA AMBULATORIAL PARA REALIZAÇÃO DE CONSULTA EM NEUROLOGIA PEDIÁTRICA, aos pacientes atendidos através da Secretaria Municipal de Saúde do município de Balneário Camboriú e dos municípios de sua referência, em regime de mutirão que encontram-se em lista de espera. Chamamento Público nº 009/2022.	Inexigibilidade	Por item	Homologado	R\$ 100.000,00
002/2023 - IL	Prestação de serviços de assistência à SAÚDE NA ÁREA AMBULATORIAL PARA REALIZAÇÃO DE TRATAMENTO ESPECIALIZADO EM ENDODONTIA, aos pacientes atendidos através da Secretaria Municipal de Saúde do município de Balneário Camboriú e dos municípios de sua referência, pelo período contratual de 12 (doze) meses, nos procedimentos dos grupos do Sistema de Gerenciamento da Tabela de Procedimentos, Medicamentos e OPM do SUS, constantes na tabela SIGTAP/SUS e complemento de valor com recursos próprios, para atender a demanda de pacientes do município de Balneário Camboriú.	Inexigibilidade	Por item	Homologado	R\$ 311.460,00
006/2023 - IL	Contratação de empresa para realização de serviços técnicos especializados de assessoria e consultoria contábil nas áreas financeira, orçamentária, contábil, patrimonial, planejamento governamental e administrativa aos servidores, contador e responsáveis pela administração pública.	Inexigibilidade	Por item	Homologado	R\$ 172.800,00
005/2023 - IL	Credenciamento conforme edital 010/2022, que tem por objeto a prestação de serviços de assistência à saúde na área ambulatorial e/ou hospitalar para a realização de consulta Médica em Psiquiatria Adulta e Pediatria em atenção especializada aos pacientes atendidos através da Secretaria Municipal de Saúde do município de Balneário Camboriú, pelo período de 08 (oito) meses.	Inexigibilidade	Por item	Homologado	R\$ 200.000,00
001/2023 - IL	Contratação de serviço de pintura artística em área externa da Unidade de Saúde Especializada Centro de Atenção Psicossocial - CAPS AD. Categoria GRAFFITI. Chamamento público nº 005/2022.	Inexigibilidade	Por item	Homologado	R\$ 6.984,00
003/2023 - IL	Credenciamento através de contrato para a prestação de: SERVIÇOS EM SAÚDE AMBULATORIAL e/ou CONSULTA MÉDICA EM ATENÇÃO ESPECIALIZADA atendidos através da Secretaria Municipal de Saúde do município de Balneário Camboriú, pelo período de 12 meses.	Inexigibilidade	Por item	Homologado	R\$ 360.000,00
SOMA DA INEXIGIBILIDADE =					R\$ 1.151.244,00
002/2023 - TP	Contratação de empresa especializada de engenharia, para execução de obras de melhoria de REDE DE MÉDIA TENSÃO, com fornecimento de material e mão de obra para o UPA-24hs do Bairro da BARRA, conforme as condições estabelecidas no Projeto Básico e demais documentos que integram o processo licitatório.	Tomada de Preço		Homologado	R\$ 450.800,00
SOMA DA TOMADA DE PREÇOS =					R\$ 450.800,00
055/2023 - RP	Registro de preços de vidros e espelhos.	Pregão	Global	Homologado	R\$ 49.297,00
050/2023 - RP	"Registro de preços para aquisição de carimbos e crachás, para fornecimento por um período de 12 (doze) meses, conforme condições, quantidades e exigências estabelecidas neste Edital e seus anexos."	Pregão	Lote	Homologado	R\$ 14.992,13

GESTÃO DE MATERIAIS E SERVIÇOS – DETALHAMENTO LICITAÇÕES

Licitações homologadas através da Unidade Gestora do Fundo Municipal de Saúde de Balneário Camboriú.					
DETALHAMENTO DOS PROCESSOS LICITATÓRIOS REALIZADOS NO PERÍODO: 01/01/2023 A 30/04/2023					
Número	OBJETO	Modalidade	Forma julgamento	Situação	Valor referência (R\$)
043/2023 - RP	Registro de preços de berços, cinta para transdutor e amnioscópico.	Pregão	Por item	Homologado	R\$ 86.053,76
052/2023 - RP	Registro de preços para aquisição de Kit transdutor de pressão descartável adulto, pelo período de 12 (doze) meses, segundo as conveniências da Administração Direta e Indireta.	Pregão	Por item	Homologado	R\$ 80.200,00
037/2023-RP	"Registro de preços de areia, brita, pó de pedra e afins."	Pregão	Por item	Homologado	R\$ 8.528,00
006/2023 - PE	"Aquisição de papel toalha e sabonete antisséptico em espuma, para atender a demanda das Unidades de Saúde e Hospital Municipal Ruth Cardoso, pelo período de 12 (doze) meses.	Pregão	Por item	Homologado	R\$ 529.910,00
007/2023 - PE		Pregão	Global	Homologado	R\$ 261.830,88
045/2023 - RP	"Registro de Preços para manutenção preventiva, corretiva, instalação, desinstalação e remanejamento de equipamentos de ar condicionado, com fornecimento de peças e acessórios para as Entidades da Administração Municipal."	Pregão	Global	Homologado	R\$ 86.240,00
040/2023 - RP	"Registro de preços de serviços de lavagem de veículos, pelo período de 12 (doze) meses, conforme a demanda da Administração Pública Municipal Direta, Indireta, Autárquica e Fundacional,	Pregão	Por item	Homologado	R\$ 69.000,00
005/2023 - PE	"Aquisição de materiais de marcenaria para confecção de mobiliários destinados ao Núcleo de Atenção ao Idoso – NAI."	Pregão	Global	Homologado	R\$ 119.719,51
027/2023 - RP	Registro de preços para contratação de empresa especializada na manutenção com fornecimento de peças para veículos médios a diesel.	Pregão	Lote	Homologado	R\$ 178.400,00
039/2023 - RP	Registro de preços para aquisição de aparelhos de ar condicionado para as Entidades da Administração Municipal Direta e Indireta.	Pregão	Lote	Homologado	R\$ 286.009,28
029/2023 - RP	REGISTRO DE PREÇOS DE ÁLCOOL 70% EM GEL HIGIENIZADOR ANTISSEPTICO PARA MÃOS E LÍQUIDO PARA LIMPEZA DE SUPERFÍCIES.	Pregão	Por item	Homologado	R\$ 46.875,00
003/2023 - PE	Aquisição de instrumentais odontológicos.	Pregão	Lote	Homologado	R\$ 120.831,30
019/2023 - RP	"Abertura de licitação, na modalidade Registro de Preços, para aquisição de camisetas básica epólo, para o ano de 2023.	Pregão	Por item	Homologado	R\$ 102.085,00
021/2023 - RP	Registro de Preços para aquisição de pães congelados, com equipamentos em comodato, para o Setor de Nutrição do Hospital Municipal Ruth Cardoso	Pregão	Global	Homologado	R\$ 150.931,00
001/2023 - PE	Aquisição do equipamento Sistema de Hipo-Hipertemia para a Unidade de Terapia Intensiva Neonatal do Hospital Municipal Ruth Cardoso, conforme condições estabelecidas neste Edital e seus anexos.	Pregão	Global	Homologado	R\$ 206.060,00
005/2023 - RP	Registro de preços de cópias de chaves, fechaduras e afins.	Pregão	Global	Homologado	R\$ 24.836,00
SOMA DOS PREGOES =					R\$ 2.421.798,86

GESTÃO DE MATERIAIS E SERVIÇOS – DETALHAMENTO LICITAÇÕES

Licitações homologadas através da Unidade Gestora do Fundo Municipal de Saúde de Balneário Camboriú					
DETALHAMENTO DOS PROCESSOS LICITATÓRIOS REALIZADOS NO PERÍODO: 01/01/2023 A 30/04/2023					
Número	OBJETO	Modalidade	Forma julgamento	Situação	Valor referência (R\$)
004/2023 - DL	"SSS-DEAB- Locação de duas salas comerciais o localizadas no térreo do Edifício Imperialle que serão utilizados para a instalação da UBS Bairro dos Pioneiros. Memorando 3.230/2023	Dispensa por Justificativa	Por item	Homologado	R\$ 144.000,00
002/2023 - DL	Contratação de clínica especializada para dar continuidade na prestação dos atendimentos com terapias da menor L.U.S., nascida em 28/03/2019. Para atender decisão judicial do Agravo de Instrumento nº 5058092-08.2021.8.24.0000/SC.	Dispensa por Justificativa	Por item	Homologado	R\$ 28.800,00
010/2023 - DL	: Dispensa licitatória referente a Locação de 1 (um) imóvel em alvenaria, matrícula nº 70413, com área útil de aproximadamente 600,00 m², situado na 4ª Avenida, esquina com as Ruas 2400, nº 1300, bairro Centro, Balneário Camboriú/SC, destinado ao funcionamento da Farmácia Municipal Central.	Dispensa por Justificativa	Por item	Homologado	R\$ 216.000,00
003/2023 - DL	Aquisição de serviço de importação de medicamento Hidrocortisona 10 MG em comprimidos, para o usuário J.H.M.D. Determinação judicial dos autos de nº 005.12.050215-6.	Dispensa por Justificativa	Por item	Homologado	R\$ 10.017,00
009/2023 - DL	Dispensa licitatória para aquisição de medicamentos para atender a demanda do Fundo	Dispensa por Justificativa	Por item	Homologado	R\$ 309.773,76
001/2023 - DL	Aquisição de medicamentos, através de Dispensa de Licitação com entrega imediata, a fim de atender a demanda da UPA/PA pelo período de 02 meses, conforme solicitação do Almoxarifado através do memorando 47.842/2022.	Dispensa por Justificativa	Por item	Homologado	R\$ 117.720,00
005/2023 - DL	Locação de imóvel para instalação da nova Unidade Básica de Saúde do bairro São Judas	Dispensa por Justificativa	Por item	Homologado	R\$ 72.000,00

SOMA DAS DISPENSA S DE LICITAÇÃO= R\$ 898.310,76

Fontes: <https://www.bc.sc.gov.br/licitacoes.cfm> http://transparencia.balneariocamboriu.sc.gov.br/epublica-portal/#/balneario_camboriu/portal?entidade=817

GESTÃO DE ALMOXARIFADO - EQUIPAMENTOS

1º RDQA - PERÍODO: 01/01/23 A 30/04/23					
AQUISIÇÃO DE EQUIPAMENTOS HOSPITAL MUNICIPAL RUTH CARDOSO					
Equipamento	Licitação	Valor Unitário	Valor Mensal	Quantidade	Valor Total do Quadrimestre
Guincho elevador de transferências	161/2021 - RP	6.804,00	-	01	6.804,00
Emissões otoacústicas triagem	045/2022 - PE	23.700,00	-	02	47.400,00
Bera triagem	045/2022 - PE	36.700,00	-	01	36.700,00
Lanterna clínica	045/2022 - PE	55,837	-	08	446,70
Mesa de exames	045/2022 - PE	2.579,83	-	01	2.579,83
Nobreak (para computador/impressora)	041/2022 - PE	633,33	-	03	1.899,99
Ar condicionado modelo split 12.000 btus	041/2022 - PE	1.933,33	-	03	5.799,99
Computador (desktop básico)	041/2022 - PE	2.032,90	-	03	6.098,70
Mesa de escritorio	041/2022 - PE	528,00	-	05	2.640,00
Mesa para computador	041/2022 - PE	482,00	-	01	482,00
Cadeira fixa 4 pés	041/2022 - PE	183,00	-	06	1.098,00
Poltrona hospitalar	041/2022 - PE	1.169,80	-	05	5.849,00
Computador portátil (notebook)	041/2022 - PE	2.910,00	-	02	5.820,00
Detector de batimento cardíaco-fetal	138/2022 - RP	480,00	-	10	4.800,00
Liquidificador industrial de 8 litros	386 - CD	1.490,00	-	01	1.490,00
TOTAL				52	R\$ 129.908,21

Fonte: Direção HMRC

GESTÃO DE ALMOXARIFADO – EQUIPAMENTOS / CIAD

RELATÓRIO DE ENTRADA DE EQUIPAMENTOS – Período: 01/01/2023 a 30/04/2023				
Mercadoria	Patrimônio	Unidade Locada	Entrada	Qtd
CONDICIONADOR DE AR 24000 BTUS TIPO SPLIT(CONJUNTO INTERNO E EXTERNO)	1097635	HOSPITAL RUTH CARDOSO	11/04/23	01
CONDICIONADOR DE AR 48000 BTUS TIPO SPLIT(CONJUNTO INTERNO E EXTERNO)	111111	AMBULATÓRIO DE ESPECIALIDADES (Ambulatório RC)	12/04/23	01
CONDICIONADOR DE AR 60000 BTUS TIPO SPLIT(CONJUNTO INTERNO E EXTERNO)	1097882	AMBULATÓRIO DE ESPECIALIDADES (Ambulatório RC)	12/04/23	01
CONDICIONADOR DE AR 24000 BTUS TIPO SPLIT(CONJUNTO INTERNO E EXTERNO)	1098056, 1097633; 1098058	AMBULATÓRIO DE ESPECIALIDADES (Ambulatório RC)	25, 26 e 18/01/23	03
CONDICIONADOR DE AR 24000 BTUS TIPO SPLIT(CONJUNTO INTERNO E EXTERNO)	1097643	CENTRO DE FISIOTERAPIA E REABILITAÇÃO) CEFIR	01/02/23	01
CONDICIONADOR DE AR 12000 BTUS TIPO SPLIT(CONJUNTO INTERNO E EXTERNO)	1097867	CISS (CENTRO INTEGRADO SOLIDARIEDADE E SAÚDE)	23/01/23	01
CONDICIONADOR DE AR 48000 BTUS TIPO SPLIT(CONJUNTO INTERNO E EXTERNO)	11097623	CENTRO DE ESPECIALIDADES ODONTOLÓGICAS	20/03/23	01
CONDICIONADOR DE AR 48000 BTUS TIPO SPLIT(CONJUNTO INTERNO E EXTERNO)	1097623	SECRETARIA DA SAÚDE – HOSPITAL RUTH CARDOSO (CIAD)	09/02/23	01
OTOSCOPIO 2,5V	1093376,1093361	PA DA BARRA	16/03/23	02
INFLADOR DE BALÕES 4 BICOS	1087901	POSTO DE SAÚDE DA BARRA	25/04/23	01
DETECTOR FETAL DIGITAL PORTATIL	1092778,1092789, 1092782	POSTO DE SAÚDE DA BARRA	25/04/23	03
OTOSCOPIO 2,5V	1093360	POSTO DE SAÚDE DA BARRA	10/02/23	01
OTOSCOPIO 2,5V	1093372,1093366	POSTO DE SAÚDE CAS NAÇÕES	20/03/23	02
CONDICIONADOR DE AR 60000 BTUS TIPO SPLIT(CONJUNTO INTERNO E EXTERNO)	1097881	POSTO DE SAÚDE MUNICÍPIOS	03/01/23	01
CONDICIONADOR DE AR 24000 BTUS TIPO SPLIT(CONJUNTO INTERNO E EXTERNO)	1097636,1097594	POSTO DE SAÚDE MUNICÍPIOS	03/01/23	01
DETECTOR FETAL DIGITAL PORTATIL	1092791	POSTO DE SAÚDE VILA REAL	10/02/23	01
CONDICIONADOR DE AR 30000 BTUS TIPO SPLIT(CONJUNTO INTERNO E EXTERNO)	1090393	POSTO DE SAÚDE VILA REAL	03/01/23	01

CAPACIDADE INSTALADA: Com rastreamento de frota 24 horas.

ROTINA DE ATENDIMENTOS E TRANSPORTES:

- TFD (Tratamento Fora do Domicílio);
- Itajaí – Marieta, UNACON e demais clínicas;
- Penha;
- Brusque;
- IPQ – Florianópolis e Joinville;
- Atendimento a todas as UBS'S;
- Transportes dos Agentes Comunitários – Dengue;
- Fiscais da Vigilância Sanitária;
- Serviços administrativos.

Tabela 01 – Frota de Veículos – Secretaria de Saúde	
FROTA	01/01/23 à 30/04/23
	Quantitativo
Motocicletas	23
Veículos leves – próprios	22
Veículos locados	39
Ambulâncias	9
Micro-ônibus	0
Van	8
Van adaptada	1
Furgão a disposição do Setor de Manutenção	1
Caminhonete a disposição do Setor de Manutenção	1
Total	104
Fonte: Coordenação setor de transportes	

Tabela 02 - Veículos a Disposição das Unidade de Saúde		
DISTRIBUIÇÃO DOS VEÍCULOS PARA MELHOR ATENDER AS UNIDADES		
Período: 01/01/23 à 30/04/23		
	Tipo de veículo	Qtd
Barra, Vila Real, Municípios, Ariribá, Nova Esperança, UBS Nações, Central, Estados e apoio as Praias Agrestes	Kronos	09
CCPU	Toro	01
CAPS AD E CAPS II	Spin	01
CISS	Spin	01
CEFIR	Van	01
NAI	Van adaptada	01
Programa Municipal Dengue	Van, Toro, Strada	03
Transporte da rouparia	Doblo	01
Hemodiálise	Doblo	02
Hospital Municipal Ruth Cardoso	Ambulancia, Spin	02
Setor de manutenção	Fiat doblo, Saveiro, Parati, Ducato	07
Vigilância Sanitária	Fiat Uno, Kronos	06
	Total	35
Fonte: Direção DITA		

GESTÃO DE MANUTENÇÃO

Considerações: Devido a extensão do arquivo, segue em anexo IV, as manutenções realizadas no período de 01/01/2023 a 30/04/2023, pelo setor.



DEPARTAMENTO

DIVISÃO DE SAÚDE

O serviço conta com **03** assistentes sociais, importante salientar que a maioria dos encaminhamentos são provenientes dos atendimentos das especialidades, interferindo diretamente nos atendimentos do Serviço Social. Realizamos as seguintes atividades no período: 01/01/2023 a 30/04/2023.

- Atendimentos/Acolhimentos: 563
- Usuários Novos/ Estudo Socioeconômico: 132
- Reavaliação de Estudo Socio Econômico: 51
- Visitas Domiciliares: 32
- Contatos telefônicos/Emails para dar andamento aos processos:411
- Encaminhamentos para a rede socioassistencial (ONGs, CRAS, CREAS, INSS, Outros): 27
- Encaminhamentos para outros serviços da rede de saúde: 158
- Novos processos de oxigênio: 11
- Entrega das autorizações/respostas (exames e procedimentos): 69
- Encaminhamentos para a reposição de Aparelhos Auditivos: 03

PROCESSOS DE OXIGENOTERAPIA		
EQUIPAMENTO	1º RQDA	
	01/01/23 à 30/04/23	
	QTD	VALOR
CONCENTRADOR DE OXIGÊNIO 5L	120	R\$ 6.978,79
CONCENTRADOR DE OXIGÊNIO 10L	04	R\$ 1.852,00
CILINDRO (RECARGA)	10	R\$ 858,10
CPAP	24	R\$ 8.832,00
BIPAP	04	R\$ 2.924,00
Total	162	R\$ 21.444,89
<i>Fonte: Notas fiscais emitidas pela empresa fornecedora (White Martins)</i>		

ÓCULOS – FORNECIDOS POR SETORES QUE POSSUEM O SERVIÇO SOCIAL NA SECRETARIA DE SAÚDE		
ÓCULOS / TIPO	1º RQDA	
	Qtd	Valor
Óculos Visão Simples até 2,50 (Para Longe ou para Perto)	27	R\$2.120,00
Óculos Visão Simples de 2,50 até 5,00 (Para Longe ou Perto)	26	R\$2.080,00
Óculos Bifocais	11	R\$146,33
Óculos. Multifocais ATE 4,00	22	R\$3.520,00
Óculos. Multifocais acima de 4,25	43	R\$6.880,00
Óculos Visão Simples para Força Maior – de 5,00 até 9,00	03	R\$240,00
Óculos Visão Simples ara Força Maior – Acima de 9,00	02	R\$180,00
Total	134	R\$15.166,33
<i>Fonte: Notas fiscais da ótica vencedora do Registro de Preços – RP 070/2022</i>		

EXAMES	1º RQDA/23	
TIPO	Qtd	Valor
EED- Radiografia de Estomago, Esófago e Duodeno	01	R\$212,00
Ecocardiograma Transtorácico	01	R\$260,00
Litrotipsia Extracorpórea	02	R\$2.800,00
PH Metria Esofágica	05	R\$2.550,00
Pesquisa de Eritrocistos Falciformes	02	R\$34,64
Rx Contrastado	02	R\$720,00
Antigliodipina IGG e IGM	01	R\$48,00
IGE específico para leite de vaca, ovo, trigo, soja, frutos do mar, frutas vermelhas e outros	01	R\$223,00
Uretrocistografia Retrograda	01	R\$360,00
Colonoscopia em ambiente hospitalar	01	R\$950,00
Teste Ergométrico	01	R\$260,00
Detecção de poliomavirus humano	01	R\$351,56
REED	02	R\$420,00
Manometria	01	R\$700,00
Ciclosporina (24h)	01	R\$64,71
Dosagem quantitativa do inibidor C1- Esterase C1Q; IgE para Hx2, Mx1, Gx2, Ex1, Fx2 camarão	01	R\$224,04
RX Coluna Total	01	R\$110,00
RX Panorâmico	01	R\$95,00
Teste contato alimentos; Anti DNA. Anti TPO; Anti Peroxidase; Anti Microsomal; Teste genético de intolerância a lactose	01	R\$370,00
Antigenemia CMV; BKV e PAINEL Reativo de Anticorpos	01	R\$660,00
Total	28	R\$11.412,95

Fonte: Notas Fiscais das clínicas prestadoras do serviço

MEDICAMENTOS /CONSULTAS– SOMENTE CASOS EXCEPCIONAL		
MEDICAÇÃO	1º RQDA/23	
TIPO	Qtd	Valor
Meia Elástica 20/30HG 7/8 Sigvaris	01	R\$230,00
Consulta Médica	01	R\$495,00
Passagens aéreas	04	R\$5.274,60
Total	06	R\$5.999,60
Fonte:Notas Fiscais das clínicas prestadoras do serviço		

DEPARTAMENTO DE PLANEJAMENTO, ACOMPANHAMENTO E GESTÃO



EMENDAS

FNS - FUNDO NACIONAL DE SAÚDE				
Nº EMENDA/PROPOSTA	TIPO / OBJETO	VALOR	PARLAMENTAR	STATUS
TIPO - GRUPO				
36000.445906/2022-00	Medicação/ INCR. MAC	200.000,00	Emenda de Relatoria	FINALIZADO
10459.525000/1220-02	Equipamentos Permanentes HMRC	322.940,00	Dep. Fed. Rodrigo Coelho	FINALIZADO
Emenda individual / 41290004			Vereador Anderson	PE: 027/12/2022
507/22 - Emenda Impositiva	Apoio Financeiro Aquisição de equipamentos/ HMRC	200.000,00	Emenda Impositiva Estadual	FINALIZADO
	Equip.Hipo/Hipertermia		Dep. Est. Onir Mocelin	PE: 001/2023
				Homologado: 13/03/23
36000.4325322/02-200	Incremento PAB	600.000,00	Dep. Daniel Freitas/Ver. Kaká Fernandes	EM TRÂMITE
				Relocação de recurso
BANCADA	Balança Antropométrica	1.099,00	Cel. Armando	EM TRÂMITE
				Em processo de Termo Referência – SSSM/BC
36000.3993492/02-100	HMRC- Bate Macas	100.000,00	Senador Jorginho Melo-/Ver. Victor Forte	EM TRÂMITE
	Incremento MAC			Aguardando publicação de certame licitatório
10459.525000/1190-01	Equipamentos HMRC	150.750,00	Ministério da Saúde	EM TRÂMITE
	FNS/MS			Homologados: PE 041/2022 e 045/2022(R\$ 116.814,21
				➤ Restos: R\$ 33.935,79
				Em processo de Termo Referência
continua				

FNS - FUNDO NACIONAL DE SAÚDE				
Nº EMENDA/PROPOSTA	TIPO / OBJETO	VALOR	PARLAMENTAR	STATUS
TIPO - GRUPO				
36000.444310/2022-	Locação CAPS I	700.000,00	Dep. Daniel De Freitas / Ver. Kaka	EM TRÂMITE Locação do CAP'i
10459.5250001/21-001	Emenda Individual	298.744,00	Dep. Cel. Armando	EM TRÂMITE Projeto básico: Previsão de entrega 20/05/23
36000.432525/2022-00	Incremento PAP	150.000,00	Pedro Uczai	EM TRÂMITE Em execução de projeto Básico
936000.371928/2021-00	Reforma CEO	180.000,00	Daniel Freitas	
	Parte p reforma/CEO			
36000.437503/2022-00	Contratação de Engenharia clínica	150.000,00	Bancada SC	EM TRÂMITE Em processo licitatório
36000.4459062/02-200	Reforma Central	629.986,00	Proposta de Bancada/Vereador Kaká Fernandes	EM TRÂMITE Calçadas: R\$ 34.198,20 Reforma COE: R\$ 180.000,00
36000.432522/2022-00	Incremento PAP	350.000,00	Cel. Armando	EM TRÂMITE Relocação de recurso
Emenda: 39440001				
36000.3719362/02-100	Incremento PAP	100.000,00	Senador Jorginho Mello / Ver. Victor Forte	EM TRÂMITE Relocação de recurso
Fonte: Deptº de Planejamento, Acompanhamento e Gestão /Sistemas Fundo Nacional de Saúde				

CONVÊNIOS – SIGEF EM EXECUÇÃO			
PROGRAMA TRANSFERÊNCIA	OBJETO	VALOR	STATUS
2019008343	Reforma Núcleo de Atenção ao Idoso	R\$ 94.644,76	Em trâmite Transferência Gerada
2019008494	Equipamentos CEFIR	R\$ 50.000,00	Em trâmite Transferência Gerada
2022011681	Política Hospitalar Catarinense / Custeio e manutenção dos serviços hospitalares HMRC: Contratos: 079/2019 de pediatria; 004/2020 de ginecologia; 011/2021 UTI NEO.	R\$ 5.220.000,00 6X 570.000,00/mês - (Março - Agosto/23)	Finalizado Transferência Gerada
2019008495	Reforma CEFIR Dep Jair Miotto / Ver. Omar Tomallin	147.616,11	Em trâmite Transferência Gerada
Fonte: Deptº de Planejamento, Acompanhamento e Gestão /Sistema SIGEF			

ESTADO / EMENDA				
PROGRAMA TRANSFERÊNCIA	OBJETO	VALOR	PARLAMENTAR	STATUS
SCC6690/22	PLANO 1000 Construção UPA da barra	R\$ 5.000.000,00	PLANO 1000 Estado	Em trâmite
2254/2022	Emenda / Equipamentos HMRC	R\$ 400.000,00	Coronel Mocellin	Em trâmite
Fonte: Deptº de Planejamento, Acompanhamento				

ASSISTÊNCIA FARMACÊUTICA

4.5. Produção de Assistência Farmacêutica

O elenco de medicamentos disponibilizados contempla os medicamentos integrantes da Relação Nacional de Medicamentos Essenciais (RENAME), além de outros medicamentos padronizados pelo município, oferecendo cerca de 200 apresentações farmacêuticas (REMUME). A relação dos medicamentos é dividida em três componentes: Básico (CBAF — responsabilidade municipal), Especializado (CEAF — responsabilidade Federal e Estadual) e estratégico (CESAF - responsabilidade Federal e Estadual).

Em Balneário Camboriú, as farmácias municipais são distribuídas estrategicamente nos bairros Centro, Nações, Municípios e Barra, proporcionando maior acesso a população, com atendimento humanizado, descentralizado e realizado por profissionais farmacêuticos em todas as farmácias, durante todo seu período de funcionamento. Atuam na responsabilidade de garantir e zelar pela manutenção da qualidade e segurança dos medicamentos, bem como de apoiar as ações de saúde no acesso aos medicamentos essenciais e na promoção de uso racional de medicamentos, a fim de evitar riscos e efeitos nocivos à saúde, que são:

FARMÁCIA CENTRAL: A unidade atende moradores dos bairros Centro, Estados, Várzea do Ranchinho e início Nações, além do bairros Pioneiros e Praia dos Amores. Disponibiliza todos os medicamentos contemplados na lista do Sistema Municipal de Saúde. A Farmácia Central abrange três diferentes setores no mesmo ambiente: Componente Básico, Componente Especializado e Setor Judicial de Medicamentos (SEJUD). Os atendimentos abaixo se referem ao COMPONENTE BÁSICO.

FARMÁCIA DESCENTRALIZADA REGIÃO NORTE: Unidade localizada no Bairro das Nações. Atende também os moradores do bairro Ariribá. Disponibiliza todos os medicamentos contemplados na lista do Sistema Municipal de Saúde.

FARMÁCIA DESCENTRALIZADA REGIÃO SUL: Unidade localizada no Bairro da Barra. Atende também os moradores das Praias Agrestes e do Bairro Nova Esperança e São Judas Tadeu. Disponibiliza todos os medicamentos contemplados na lista do Sistema Municipal de Saúde.

FARMÁCIA DESCENTRALIZADA REGIÃO OESTE: Unidade localizada no Bairro dos Municípios. Atende os moradores dos Bairros Municípios, Vila Real, late Clube e Jardim Denise. Disponibiliza todos os medicamentos contemplados na lista do Sistema Municipal de Saúde.

ASSISTÊNCIA FARMACÊUTICA MUNICIPAL	1º RQDA
	01/01/23 à 30/04/23
Unidade	Atendimentos
Farmácia Central (CBAF)	25.406
Farmácia Descentralizada Região Norte	19.160
Farmácia Descentralizada Região Sul	13.018
Farmácia Descentralizada Região Oeste	17.710
Farmácia CAPS II	1.665
Farmácia CISS (Considerados números de atendimentos do programa de Hepatites, HIV e medicamentos do componente básico para pacientes vinculados à unidade, registros Olostech e Siclom)	6.106
Farmácia Central (CEAF) (Considerados números de atendimentos a abertura de novos processos, as dispensações e as renovações de processos, sistema Sismedex)	10.704
SEJUD -Município (Considerados apenas atendimentos de pacientes judiciais onde o município é réu)	336
SEJUD – Estado (Considerados apenas atendimentos de pacientes judiciais onde o Estado é réu, sistema Conecta Saúde)	1.127
Total	95.232

ASSISTÊNCIA FARMACÊUTICA MUNICIPAL	1º RQDA
	01/01/23 à 30/04/23
UNIDADE	ATENDIMENTOS
Farmácia Central (CBAF)	25.406
Farmácia Descentralizada Região Norte	19.160
Farmácia Descentralizada Região Sul	13.018
Farmácia Descentralizada Região Oeste	17.710
Farmácia CAPS II	1.665
Farmácia CISS (Considerados números de atendimentos do programa de Hepatites, HIV e medicamentos do componente básico para pacientes vinculados à unidade, registros Olostech e Siclom)	6.106
Farmácia Central (CEAF) (Considerados números de atendimentos a abertura de novos processos, as dispensações e as renovações de processos, sistema Sismedex)	10.704
SEJUD -Município (Considerados apenas atendimentos de pacientes judiciais onde o município é réu)	336
SEJUD – Estado (Considerados apenas atendimentos de pacientes judiciais onde o Estado é réu, sistema Conecta Saúde)	1.127
Total	95.232

Fonte: OLOSTECH, SICLOM, SISMEDEX, CONECTA SAÚDE

No período de 13 a 28/03/2023 não houve atendimentos pela Farmácia Sul. A unidade esteve fechada para mudança de endereço, promovendo maior qualidade ao serviço farmacêutico aos pacientes atendidos na região sul do município. Os pacientes foram remanejados para atendimento na Farmácia Central e demais descentralizadas. Foram considerados os dados de atendimento registrados pelo sistema Olostech, efetivamente registrados. Não são consideradas demandas reprimidas ou registros de orientação e/ou não fornecimento, como nos casos de falta de medicamento.

1º RQDA	
01/01/23 à 30/04/23	
Nº total de Empenhos	Valor
66	R\$ 518.403,30
Fonte: Direção de Divisão de Saúde	

VIGILÂNCIA EM SAÚDE

4.6 Produção de Vigilância em Saúde

Vigilância Sanitária;
Vigilância Ambiental – Projeto Municipal Dengue;

FINANCIAMENTO: VIGILÂNCIA EM SAÚDE

Grupo procedimento	Sistema de Informações Ambulatoriais	
	Qtd. aprovada	Valor aprovado
02 Procedimentos com finalidade diagnóstica	839	-
Total	839	-

1º RDQA/2023		
REALIZAR COLETA DE AMOSTRAS DE ÁGUA DE ACORDO COM A PACTUAÇÃO DO ESTADO DE SC		
	Nº de amostras	%
Turbidez	120	118
Coliformes Totais	120	118
Cloro Residual Livre	120	118
Fonte: DATASUS: Sistema de Informação de Vigilância da Qualidade da Água para Consumo Humano.		

1º RDQA / 2023– Período: 01/01/2023 A 30/04/2023		
AÇÃO	INSPEÇÃO	QTD
01	Monitoramento de produtos de alimentos	503
02	Monitoramentos de produtos de cosméticos e saneantes	585
03	Monitoramento de serviços de saneamento básico	767
04	Monitoramentos serviços de saúde ambiental - qualidade da água	233
05	Monitoramento de serviço de saúde - riscos ambientais	506
06	Monitoramento de serviços de saúde do trabalhador	986
Total:		3.580

DESCRIÇÃO	INSPEÇÃO EM INSTITUIÇÃO DA REDE DE ENSINO PÚBLICO		INSPEÇÃO EM INSTITUIÇÃO DE ENSINO PRIVADO	1º RDQA/23
	LOCAL	QTD	LOCAL	QTD
1.Inspeção Educação infantil - creche	-	-	Associação Sementes do Amanhã / Jardim de Infância Butterfly / Conexão Baby / Escola Flor de Laranjeira / Hatlas Educação / Centro Educacional Integrado / Honey Kids Infantil / Crescer Feliz Centro Educacional Infantil / Santos Serviços Educacionais / Centro Educacional Vianna de Carvalho / Sei Ensino Infantil / Sociedade Educacional Santa Catarina	12
2.Inspeção Educação infantil - pré-escola	--	-	Serviço Social do Comércio / Centro Educacional Costa Azul (1) / Associação Sementes do Amanhã / Jardim de Infância Butterfly / Pereira & Tonezer Centro Educacional (1) / Pereira & Tonezer Centro Educacional (2) / Bambinata Serviços Educacionais / Centro Cultural e Recreativo Raízes / Colégio Integração (1) / Colégio Integração (2) / Colégio Integração (3) / Escola Flor de Laranjeira / F. da Rosa / Hatlas Educação / Colégio BC Internacional / Centro Educacional Infantil Desenvolver SC / Centro Educacional Integral / Santos Serviços Educacionais / Centro Integrado de Educação Bosque Arapongas / Colégio Salesiano / Sociedade Educacional Santa Catarina / Centro Educacional Sistema Unificado	22
3. Inspeção Ensino fundamental	Escola Estadual Prof. Francisca A. Gevaerd	18	Serviço Social do Comércio / Centro Educacional Costa Azul (1) / Centro Educacional Costa Azul (2) / Centro Cultural e Recreativo Raízes / Colégio Integração (1) / Colégio Integração (2) / Colégio Integração (3) / F. da Rosa / Hatlas Educação / Colégio BC Internacional / Centro Educacional Integrado / Centro Educacional Integral / Centro Integrado de Educação Bosque Arapongas / Colégio Salesiano / Sociedade Educacional Santa Catarina / Reverbera Educação / Genesis Centro Educacional / Centro Educacional Sistema Unificado	19
4. Inspeção Ensino médio	Escola Estadual Prof. Francisca A. Gevaerd	12	Serviço Social do Comércio / Fundação Universidade Vale do Itajaí / Colégio Integração (1) / Colégio Integração (2) / Colégio Integração (3) / Colégio BC Internacional / Centro Educacional Integrado / Centro Educacional Integral / Colégio Salesiano / Sociedade Educacional Santa Catarina / Genesis Centro Educacional / Centro Educacional Sistema Unificado	13
continua				

DESCRIÇÃO	INSPEÇÃO EM INSTITUIÇÃO DA REDE DE ENSINO PÚBLICO		INSPEÇÃO EM INSTITUIÇÃO DE ENSINO PRIVADO	1º RDQA/23
	LOCAL	QTD	LOCAL	QTD
5.Inspeção Educação superior - graduação	-	-	Fundação Universidade Vale do Itajaí / Competenza Formação Profissional / IESSB – Instituto de Educação Superior Sul Brasileiro / Aura Consultoria e Educação / NAEO Núcleo Avançado de Estudos Odontológicos	05
6.Inspeção Educação superior - graduação e extensão			DDFPR Odontologia / SV de Lima Serviços Educacionais / Alma Psicólogos Associados	03
7.Inspeção Educação profissional de nível técnico	-	-	Immunitatis Serviços de Saúde / Fal Armas / Allseg Segurança e Saúde do Trabalho / Mar Tethys Levantamentos Oceanográficos e Estudos Ambientais / Competenza Formação Profissional / Colégio Integração (1) / Elizabeth Nogueira da Silva Stelle / Instituto S&S Escola Técnica Profissionalizante / NAEO Núcleo Avançado de Estudos Odontológicos	09
8.Inspeção Educação profissional de nível tecnológico	-	-	-	-
	Total	30	Total	83

Fonte: Direção Vigilância Sanitária

AÇÃO 1 – 2 e 4			
SERVIÇOS DE SAÚDE DE ALTO RISCO SANITÁRIO	QTD	LOCAL	1º RDQA
Serviços Hemoterápicos	3	Hospital da Unimed; Hospital do Coração; Hospital Municipal Ruth Cardoso	3
Banco de Células e Tecidos	-	Não há no Município	NP
Serviço de Diálise	1	Pró-Rim	1
Serviços de Urgência e Emergência e Sala de vacinas	8	Hospital da Unimed; Hospital do Coração; Droga Raia; Tess Vacina; Central Vacinas; Clipi Vacinas; Farmácia Preço Popular; Milclin	8
Clínica de Imagens	1	Kozma Diagnóstico	1
Total:			13
Fonte: Direção Vigilância Sanitária			

CONTROLE DE ANIMAIS SINANTRÓPICOS	1º RDQA 01/01/23 à 31/04/23
Programa de controle à Roedores	635
Monitoramento (orla, ruas e unidades de saúde)	585
Demanda espontânea	50
Programa de controle à Mosquitos	202
Monitoramento (corpos hídricos MP)	197
Demanda espontânea	05
Programa de controle à Escorpiões (Busca Ativa)	394
Monitoramento	89
Demanda espontânea	54
Escorpiões Capturados	251
Programa de controle à Raiva (Morcegos)	07
Monitoramento	00
Demanda espontânea	07
Programa de controle de Pombos	13
Monitoramento	00
Demanda espontânea	13
Programa de controle à Caramujo Africano	30
Monitoramento	00
Demanda espontânea	30

CONTROLE DE ANIMAIS SINANTRÓPICOS	1º RDQA 01/01/23 à 31/04/23
Programa de controle de Esporotricose	00
Monitoramento	00
Demanda espontânea	00
Insalubridade /Maus Tratos	21
Demanda espontânea	21
Cães	15
Felinos	01
Aves	05
Bovinos	00
Suínos	00
Outros Pragas (aranhas, lagartas, baratas, formigas,...)	70
Demanda Espontânea	70
Intimações	54
Infrações	06
Bloqueio de Demanda Espontânea	00
Denúncias em aberto:	25
Denúncias resolvidas:	221
<i>Fonte: Direção CCPU/SSSM/BC</i>	

Condiderações: O setor intensificou as buscas ativas em nosso município. Entende-se como busca ativa a atividade realizada em áreas onde foi sinalizada a presença, abrigo e proliferação de escorpiões. Após constatar a presença de escorpiões em uma determinada área é realizado o monitoramento do local, visando eliminar as condições ali observadas. A busca ativa de escorpiões é realizada tanto na área interna do domicílio, área externa e também em via pública. Quando não houver delimitação do imóvel (muros, cercas entre outros) a vistoria será realizada em um raio de 100 metros do local do encontro/ captura. Durante a busca ativa são oferecidos panfletos de informações com orientações gerais para prevenção de acidente e orientações aos moradores. No período de janeiro/ abril foram realizadas 89 buscas ativas em nosso município.

PROGRAMA DE CONTROLE À ROEDORES



Barra Sul

PROGRAMA DE CONTROLE À MOSQUITOS



Aplicação de Larvicida

NA DESINSETIZAÇÃO, COM A APLICAÇÃO DO VENENO AS PRAGAS SAEM DOS BUEIROS



INSALUBRIDADE/ MAUS TRATOS



PROGRAMA DE CONTROLE À ESCORPIÃO



PROGRAMA DE CONTROLE DE ESPOROTRICOSE



PROGRAMA DE CONTROLE DE POMBOS



PROGRAMA DE CONTROLE À CARAMUJO AFRICANO



PROGRAMA DE CONTROLE À RAIVA (MORCEGOS)



INVESTIGAÇÃO AMBIENTAL DE CARRAPATO



AÇÕES: 1 e 3 e 4 - 1º RDQA/23

ÁREA DE RISCO DIAGNOSTICADA COM INFESTAÇÃO DE ESCORPIÃO	NÚMERO DE ESCORPIÕES CAPTURADOS	ANÁLISE/ CONSIDERAÇÕES
Bairro: Praia dos Amores	Janeiro: 79	A identificação de áreas prioritárias são realizadas por meio de levantamento, monitoramento e avaliação, com o mapeamento de áreas de maior concentração em ocorrência de escorpiões.
Ruas: José Watzko/ Lindolf Bell/ Monteiro Lobato	Fevereiro: 47	
	Março: 89	
	Abril: 28	
Bairro: Centro	Janeiro: 02	
Ruas: Marginal Leste esquina rua	Fevereiro: 02	
3150/3160/3150/3208/3130/1750/1900/1910/ Avenida Brasil	Março: 00	
	Abril: 05	
Outros		

Fonte: Relatório de produtividade CCPU

V - BLOCO

REDE FÍSICA PRESTADORA DE SERVIÇOS AO SUS

5.1. POR TIPO DE ESTABELECIMENTO E GESTÃO

Rede física de estabelecimentos de saúde por tipo de estabelecimentos	Dupla	Estadual	Municipal	Total
Unidade Móvel de Nível Pré-hospitalar da Área de Urgência	-	01	03	04
Centro De Saúde/Unidade Básica	-	-	11	11
Centro de Atenção Psicossocial	-	-	02	02
Hospital Geral	-	-	01	01
Central de Regulação Médica das Urgências	-	01		01
Unidade de Apoio Diagnóstico e Terapia (SADT Isolado)	-	01	16	17
Central de Abastecimento	-	-	01	01
Unidade Móvel Terrestre	-	-	01	01
Central de Gestão da Saúde	-	-	01	01
Unidade de Atenção do Regime Residencial	-	01	-	01
Clínica/Centro de Especialidade		-	15	15
Policlínica	-	-	04	04
Pronto Atendimento	-	-	02	02
Central de Regulação do Acesso	-	-	01	01
Unidade de Vigilância da Saúde (VISA)	01	04	60	65
Fonte: Cadastro Nacional de Estabelecimentos de Saúde – CNES	01	08	118	127

A Gerência de Especialidades do município é composta pelas seguintes unidades de saúde da Secretaria Municipal de Saúde, vinculadas ao Departamento de Ações Especializadas:

UNIDADES
<u>CISS - Centro Integrado de Solidariedade e Saúde / CTA - Centro de Testagem e Aconselhamento</u>
<u>CAPS AD - Centro de Atenção Psicossocial Álcool e outras drogas</u>
<u>CAPS - Centro de Atenção Psicossocial II</u>
<u>Ambulatório Especializado em Atenção Psicossocial</u>
<u>NAI - Núcleo de Atenção ao Idoso</u>
<u>NAM - Núcleo de Atenção a mulher</u>
<u>PAI - Posto de Atenção Infantil</u>
<u>Ambulatório de Especialidades Médicas</u>
<u>Centro de Diagnose</u>
<u>CEFIR - Centro de Fisioterapia e Reabilitação</u>
<u>Unidade de Pronto Atendimento 24 horas UPA da Barra</u>
<u>Unidade de Pronto Atendimento 24 horas – UPA Nações</u>
<u>SAMU – Municipal</u>
Total: 13 Unidades Especializadas
<i>Fonte: Direção de Atenção de Especialidade</i>

DEPARTAMENTO DE SAÚDE BUCAL - CEO

01 Centro de Especialidades Odontológicas

As Unidades básicas de Saúde e ESF's do município são vinculadas ao Departamento de Atenção Básica e Unidades Básicas de Odontologia da Secretaria Municipal de Saúde, vinculadas ao Departamento de de Saúde Bucal

ESF's / UNIDADE BASICA	UNIDADES DE ODONTOLOGIA BÁSICA
ESTRATEGIA SAUDE DA FAMLIA BAIRRO ARIRIBA	UNIDADE ODONTOLOGICA BASICA CENTRAL (CEO)
ESTRATEGIA SAUDE DA FAMILIA BAIRRO DOS ESTADOS	UNIDADE MÓVEL ODONTOLÓGICA
ESTRATEGIA SAUDE DA FAMILIA BAIRRO DOS MUNICIPIOS	UNIDADE ODONTOLÓGICA DO BAIRRO DOS MUNICIPIOS
ESTRATEGIA SAUDE DA FAMILIA BARRA DO RIO	UNIDADE ODONTOLÓGICA DO BAIRRO BARRA DO RIO
CENTRO DE ATENDIMENTO A SAUDE BAIRRO DAS NACOES	UNIDADE ODONTOLÓGICA DO BAIRRO DAS NACOES
ESTRATEGIA SAUDE DA FAMILIA NOVA ESPERANCA	ESF NOVA ESPERANCA
ESTRATEGIA SAUDE DA FAMILIA VILA REAL	ESF UNIDADE DO BAIRRO VILA REAL
UNIDADE BASICA DE SAUDE DO CENTRO	ESTRATEGIA SAUDE DA FAMILIA BAIRRO ARIRIBA
Total de Unidades Básicas e ESF's: 08	Total de Unidades Básicas em Odontologia: 08

5.2. POR NATUREZA JURÍDICA**Rede física de estabelecimentos de saúde por natureza jurídica**

Natureza Jurídica	Municipal	Estadual	Dupla	Total
ADMINISTRAÇÃO PÚBLICA				
MUNICÍPIO	35	-	-	35
ORGÃO PÚBLICO DO PODER EXECUTIVO ESTADUAL OU DO DISTRITO FEDERAL	-	02	-	02
ENTIDADES EMPRESARIAIS				
EMPRESA INDIVIDUAL DE RESPONSABILIDADE LIMITADA (DE NATUREZA EMPRESÁRIA)	01	-	-	01
SOCIEDADE EMPRESÁRIA LIMITADA	20	-	-	20
ENTIDADES SEM FINS LUCRATIVOS				
FUNDAÇÃO PRIVADA	-	01	-	01
ASSOCIAÇÃO PRIVADA	04	01	-	05
PESSOAS FÍSICAS				
	60	04	-	64

Fonte: Cadastro Nacional de Estabelecimentos de Saúde – CNES

5.3. CONSÓRCIOS EM SAÚDE**Consórcio AMFRI – Associação dos Municípios da Foz do Rio Itajaí****CISAMFRI - Consórcio Intermunicipal de Saúde****Período: 01/01/2023 a 30/04/2023**

PRESTADOR	Qt. Solic.	Qt Aplic.	Valor SUS	Valor Compl.	Valor Total
CLÍNICA COMUNIC	388	388	9062,25	150,00	9212,25
CEM CLÍNICA DE ESPECIALIDADES MÉDICAS E FISIOTERAPIA LTDA	29	29	0,00	2030,00	2030,00
CAMBORIÚMED CLÍNICA MÉDICA LTDA	26	26	0,00	1820,00	1820,00
OFTALMO CLINICA MEDICA	22	22	508,60	200,00	708,60
PRO+CONSULTAS E EXAMES LTDA	7	7	0,00	1050,00	1050,00
CLINICA DE OLHOS DR. ROBERTO VON HERTWIG LTDA	6	6	145,20	0,00	145,20
KOZMA - CLÍNICA RADIOLÓGICA DA CIDADE DE PASSO FUNDO	5	5	97,44	1822,07	1919,51
CLINICA SÃO LUCAS	4	4	31,08	68,92	100,00
MEDCLINICA - CLINICA BOGO & GALINDO	4	4	0,00	280,00	280,00
CINTIVALI	2	2	791,59	0,00	791,59
COOPERATIVA MÉDICA COOPER BRASIL (CLÍNICA LUCHTENBERG)	1	1	0,00	85,00	85,00
CENTRO DE SAÚDE FELIZMED	1	1	4,80	0,00	4,80
Total Geral:	495	495	10.640,96	7.505,99	18.146,95

Fonte: CISAMFRI – Consórcio Intermunicipal de Saúde.

VI - BLOCO

PROFISSIONAIS DE SAÚDE TRABALHANDO NO SUS

6. POSTOS DE TRABALHO OCUPADOS POR FORMA DE CONTRATAÇÃO**Município de Balneário - Relação Secretaria de Saúde****1º RDQA – Período: 01/01/2023 a 30/04/2023**

REGIME	Janeiro/23	Fevereiro/23	Março/23	Abril/23
Estatutários	545	543	541	538
Celetistas	220	220	220	219
ACT'S	274	271	265	208
Comissionados	38	39	40	40
Total de servidores	1.077	1.073	1.066	1.005

Fonte: Sistema Senior – Gestão de Pessoas

Postos de trabalho ocupados cargos em Comissão

Período: 01/01/2023 A 30/04/2023

CARGOS DE PROVIMENTO EM COMISSÃO

Centro de Custo: 20.003 Gabinete da Secretária de Saúde		Centro de Custo: 20.085 Departamento de Vigilância Epidemiológica	
Secretária de Saúde	1	Diretor de Vigilância Epidemiológica	1
Gestor do Fundo Municipal de Saúde	1	Coordenador Técnico de Agravos	1
Diretor de Planejamento Acompanhamento e Gestão	1	Coordenador de Imunização	1
		Diretor CCPU	1
Assessor Jurídico	2		
Diretor de Divisão do SIM	0	Centro de Custo: 20.092 Divisão Técnico Administrativa	
Coordenador de Comunicação	-	Coordenador de Almoxarifado	0
		Coordenador de Gestão de Materiais	1
Centro de Custo: 20.004 Departamento de Saúde Bucal		Coordenador de Controle Transportes	1
Coordenador Do COE	0	Coordenador de Controle e Avaliação	1
Coordenador Ambulatorial	1	Diretor de Divisão Técnico Administrativo	1
Diretor de Saúde Bucal	1	Coordenador de Manutenção e Serviços	1
		Diretor de Gestão de Pessoas	1
Centro de Custo: 20.005 Departamento de Ações Especializadas			
Diretor de Ações Especializadas	1	Centro de Custo: 20.098 Divisão de Saúde	
Centro de Custo: 20.006 Departamento de Ações Básicas		Diretor de Divisão de Saúde	1
Diretor de Ações Básicas	2	Assessor Técnico	1
		Centro de Custo: 20.100 SAMU	
Centro de Custo: 20.083 Departamento de Vigilância Sanitária		Coordenador de Unidade Especializada	1
Diretor de Divisão de Vigilância Sanitária	1		
Diretor de Vigilância Ambiental	1		

Fonte: Sistema Senior – Gestão de Pessoas

CARGOS DE PROVIMENTO EM COMISSÃO**Período: 01/01/2022 a 30/04/2022****Centro de Custo: 20.102 Hospital Municipal Ruth Cardoso**

Coordenador de Almoxarifado HMRC	01	Diretor Geral de Gestão Hospitalar	01
Coordenador de Fisioterapia HMRC	01	Diretor Técnica de Divisão Serviços - HMRC	01
Coordenador de Unidade Intensiva	01	Diretor de Divisão Serviços de Apoio	01
Coordenador de Serviço de Governança	01	Coordenador Pronto Socorro	01
Coordenador de UTI Neonatal	01	Assessor Jurídico HMRC	01
Coordenador de Atendimento Público	03	Diretor de Divisão Enfermagem HMRC	01
Coordenador de Materiais Est. C. Cirúrgico	01	Coordenador de Serviços Nutricionais	01
Coordenador de Gestão de Pessoas	01	Coordenador de Farmácia Almoxarifado	01
Diretor de Divisão Adm. Financeiro	01	Coordenador do Centro Obstétrico	01

PROGRAMAÇÃO ANUAL DE

SAÚDE – P.A.S

7.1. DIRETRIZES, OBJETIVOS, METAS E INDICADORES

RESULTADOS DE MONITORAMENTO DE METAS E AÇÕES

PERÍODO: 01/01/2023 A 30/04/2023

VII- BLOCO

Nº	Descrição da Meta	Indicador	Meta PMS	Meta Prevista	1º RDQA
			2022- 2025	2023	
1.1.1	AMPLIAR PARA 26 EQUIPES DA ESTRATÉGIA DE SAÚDE DA FAMÍLIA (ESF)	Equipes contratadas	05	3	0
AÇÃO 1	ALCANÇAR MAIOR COBERTURA DE ATENDIMENTO				
	1º RDQA: COBERTURA MANTIDA EM 76,81%				
AÇÃO 2	CONTRATAÇÃO DE EQUIPE				
	1º RDQA: TRANSIÇÃO DE ACT'S POR PROFISSIONAIS CONCURSADOS. AS AMPLIAÇÕES ESTÃO PREVISTAS PARA O 2º QUADRIMESTRE				
AÇÃO 3	EQUIPES CONTRATADAS PARA UBS NAÇÕES E UBS BARRA QUE ESTÃO COM O EXCEDENTE POPULACIONAL				
	1º RDQA: IDEM ITEM ANTERIOR				
AÇÃO 4	ADEQUAÇÃO DE ESPAÇO FÍSICO				
	1º RDQA: A ESTRUTURA DO IMÓVEL SERÁ UTILIZADA PARA TRANSFERIR A VIGILÂNCIA SANITÁRIA, FARMÁCIA DA REGIÃO NORTE E ATUALMENTE O CENTRO DE ATENDIMENTO DENGUE. AS EQUIPES DA UBS NAÇÕES SERÃO TRANSFERIDAS PARA O ESPAÇO DO CENTRO COMUNITÁRIO DO BAIRRO, O QUAL JÁ ESTÁ SENDO ADAPTADO. PREVISÃO PARA INÍCIO DAS ATIVIDADES EM AGOSTO/23.				

Nº	Descrição da Meta	Indicador	Meta PMS	Meta Prevista	1º RDQA
			2022- 2025	2023	0
1.1.2	AMPLIAR 01 UBS BAIRRO DAS NAÇÕES EM ACORDO COM AS NORMAS TÉCNICAS	Obra concluída	01	01	0
Ação 1	PLEITEAR RECURSOS FINANCEIROS ATRAVÉS DE VERBA FEDERAL E OU ESTADUAL R\$298.577,00 – PLATAFORMA DE MONITORAMENTO DE OBRAS – SISMOB 1º RDQA: AGUARDANDO A CONCLUSÃO DO TRÂMITE FEDERAL (PROPOSTA Nº 10459.5250001/21-001), VALOR NÃO ENTROU NOS COFRES MUNICIPAIS ATÉ 30/04/23				
Ação 2	ELABORAR PROJETO BÁSICO DE ARQUITETURA PELA SECRETÁRIA DE PLANEJAMENTO 1º RDQA:				
Ação 3	APROVAR OS PROJETOS NOS ÓRGÃOS COMPETENTES ATÉ 2022 1º RDQA: APROVAÇÃO DOS PROJETOS DEPENDE DA CONCLUSÃO DA ETAPA ANTERIOR.				
Ação 4	CONSTRUÇÃO DO TERMO DE REFERÊNCIA PARA AVALIAÇÃO ATÉ 2022 1º RDQA: O TERMO DE REFERÊNCIA ENCONTRA-SE EM ANDAMENTO				
Ação 5	REALIZAR CERTAME LICITATÓRIO; CONTRATAR EMPRESA 1º RDQA: DEPENDE DA CONCLUSÃO DAS ETAPAS ANTERIORES)				
Ação 6	EXECUTAR A OBRA 1º RDQA: AÇÃO DEPENDE DAS EXECUÇÕES DAS ETAPAS ANTERIORES.				
Ação 7	HABILITAR UNIDADE DE SAÚDE NO MINISTÉRIO DA SAÚDE 1º RDQA: AÇÃO DEPENDE DAS EXECUÇÕES DAS ETAPAS ANTERIORES.				

ATENÇÃO BÁSICA

Nº	Descrição da Meta	Indicador	Meta PMS 2022- 2025	Meta Prevista 2023	1º RDQA
1.1.3	CONSTRUIR 01 UNIDADE BÁSICA DE SAÚDE NO BAIRRO SÃO JUDAS	Unidade concluída	01	0	0
	1º RDQA: META PREVISTA PARA 2024				
Ação 2	ELABORAR PROJETOS COMPLEMENTARES TERCEIRIZADO ATÉ 2022				
	1º RDQA: Sem dados				
Ação 3	APROVAR PROJETO BÁSICO ARQUITETÔNICO ATÉ 2023				
	1º RDQA: ENCONTRA-SE EM FASE FINAL DE ELABORAÇÃO PELA AMFRI PARA POSTERIOR ANÁLISE DA EQUIPE TÉCNICA DA SECRETARIA DE SAÚDE.				
Ação 4	CONSTRUÇÃO DO TERMO DE REFERÊNCIA ATÉ 2023				
	1º RDQA: Sem dados				
Ação 5	REALIZAR CERTAME LICITATÓRIO				
	1º RDQA: AÇÃO DEPENDE DAS EXECUÇÕES DAS ETAPAS ANTERIORES				
Ação 6 e 7	CONTRATAR EMPRESA; EXECUTAR A OBRA				
	1º RDQA: AÇÃO DEPENDE DAS EXECUÇÕES DAS ETAPAS ANTERIORES				
Ação 8	HABILITAR UNIDADE DE SAÚDE NO MINISTÉRIO DA SAÚDE				
	1º RDQA: AÇÃO DEPENDE DAS EXECUÇÕES DAS ETAPAS ANTERIORES				
Ação 9	ADQUIRIR EQUIPAMENTOS E MOBILIÁRIOS				
	1º RDQA: PREVISTO PARA 2024				
Ação 10	HOMOLOGAÇÃO E PATRIMÔNIO DOS EQUIPAMENTOS				
	1º RDQA: PREVISTO PARA 2024				

Nº	Descrição da Meta	Indicador	Meta PMS 2022- 2025	Meta Prevista/2023
1.1.4	LOCAÇÃO DE ESPAÇO PARA ATENDIMENTOS EXCLUSIVO DOS PACIENTES RESIDENTES NO BAIRRO SÃO JUDAS TADEU	Unidade locada	01	01
META CUMPRIDA NO 1º RDQA/2023				

Nº	Descrição da Meta	Indicador	Meta PMS	Meta Prevista	1º RDQA
			2022- 2025	2023	
1.1.5	AMPLIAR PARA 12 AS EQUIPES DE ATENÇÃO PRIMÁRIA NO BAIRRO CENTRO	Equipes ampliadas	04	02	0
Ação 1	AMPLIAR 04 EQUIPES DE ATENÇÃO PRIMÁRIA DO BAIRRO CENTRO, CONFORME PROCESSO DE TERRITORIALIZAÇÃO DOS PACIENTES RESIDENTES DO BAIRRO CENTRO				
	1º RDQA: META PREVISTA PARA 2023 E 2024				
Ação 2	FORTALECER O ACOLHIMENTO DE DEMANDA ESPONTÂNEA E HUMANIZADA				
	<p>1º RDQA:: ALÉM DA ADOÇÃO DE UMA ABORDAGEM SISTEMÁTICA JUNTO AOS PROFISSIONAIS, OBJETIVANDO MELHORAR CONTINUAMENTE A PRÁTICA DO ACOLHIMENTO NAS UBS'S, UM DOS PILARES MAIS IMPORTANTES PARA FORTALECER O ACOLHIMENTO DE DEMANDA ESPONTÂNEA E HUMANIZADA DIZ RESPEITO À QUALIDADE DO VÍNCULO ENTRE PACIENTES E PROFISSIONAIS, REQUISITO ESTE QUE RESTOU MUITO PREJUDICADO EM DECORRÊNCIAS DA ALTA ROTATIVIDADE DE PROFISSIONAIS CONTRATADOS. NESSE SENTIDO A TRANSIÇÃO DE ACT'S PARA PROFISSIONAIS CONCURSADOS QUE ESTÁ SENDO PRATICADA, CONFIGURA UMA DAS AÇÕES MAIS RELEVANTES.</p>				

Nº	Descrição da Meta	Indicador	Meta PMS	Meta Prevista	1º RDQA
			2022- 2025	2023	
1.1.6	AMPLIAR E REFORMAR A ESTRUTURA DE 01 UNIDADE BÁSICA DE SAÚDE DA BARRA	obra concluída	01	1	0
Ação 1	PLEITEAR RECURSOS FINANCEIROS ATRAVÉS DE VERBA ESTADUAL PARA REFORMA R\$ 338.037,09 PARA 2022 1º RDQA:: Pleiteados recursos financeiros através de verba estadual para reforma encontra-se em trâmite, na modalidade transferência especial no valor de R\$ 338.037,09 “aguardando a transferência por parte do Estado”				
Ação 2 a 8	ELABORAR PROJETOS COMPLEMENTARES TERCEIRIZADO ATÉ 2022; ELABORAR PROJETO BÁSICO DE ARQUITETURA ATÉ 2022; APROVAR PROJETO BÁSICO ARQUITETÔNICO ATÉ 2022; CONSTRUÇÃO DO TERMO DE REFERÊNCIA ATÉ 2022; REALIZAR CERTAME LICITATÓRIO; CONTRATAR EMPRESA; EXECUTAR A OBRA; 1º RDQA: NÃO REALIZADO, POIS AS AÇÕES NECESSITAM DOS RECURSOS FINANCEIROS CITADOS NA AÇÃO Nº 1				
Ação 9	AUMENTAR Nº DE CONSULTÓRIOS 1º RDQA: NÃO EXECUTADO / DEPENDE DOS ITENS ANTERIORES.				

Nº	Descrição da Meta	Indicador	Meta PMS 2022- 2025	Meta Prevista 2023	1º RDQA
1.1.7	REFORMAR AS UNIDADES BÁSICA DE SAÚDE, DE ACORDO COM AS AVALIAÇÕES DAS NECESSIDADE APRESENTADAS A DIREÇÃO PELOS ENFERMEIROS DE CADA UNIDADE	Número de Unidades de Saúde reformadas	08	04	0
Ação 1	PLEITEAR RECURSOS FINANCEIROS ATRAVÉS DE VERBA FEDERAL E OU ESTADUAL 1º RDQA: PLEITEADOS RECURSOS FINANCEIROS ATRAVÉS DE VERBA FEDERAL, ESTÁ EM TRÂMITE REFERENTE UBS NAÇÕES PROPOSTA Nº 10459.5250001/21-001 E PLEITEADO RECURSOS FINANCEIROS ATRAVÉS DE VERBA ESTADUAL (SIGEF) ESTÁ EM TRÂMITE REFERENTE A UBS CENTRAL PROPOSTA Nº 2022011212. NÃO REALIZADO PORQUE É NECESSÁRIO QUE OS VALORES ESTEJAM DISPONÍVEIS NA CONTA DO FUNDO MUNICIPAL DE SAÚDE PARA DAR ANDAMENTO AS AÇÕES(DITA)				
Ação 2 a 6	ELABORAR E APROVAR PROJETO BÁSICO; CONSTRUÇÃO DO TERMO DE REFERÊNCIA; REALIZAR CERTAME LICITATÓRIO; CONTRATAR EMPRESA; EXECUTAR A OBRA 1º RDQA: NÃO REALIZADO PORQUE É NECESSÁRIO QUE OS VALORES ESTEJAM DISPONÍVEIS NA CONTA DO FUNDO MUNICIPAL DE SAÚDE PARA DAR ANDAMENTO AS AÇÕES (DITA)				

Nº	Descrição da Meta	Indicador	Meta PMS 2022- 2025	Meta Prevista 2023	1º RDQA
1.1.8	IMPLANTAR 03 PONTOS DE APOIO PARA ATENDIMENTOS DOS USUÁRIOS ESF	Pontos de apoio implantados	03	1	0
Ação 1	IMPLANTAR PONTOS DE APOIO DE ATENDIMENTO CONFORME EXCEDENTE POPULACIONAL, PARA POSTERIOR ANÁLISE DE VIABILIDADE DE CONSTRUÇÃO OU LOCAÇÃO DE ESPAÇO 1º RDQA: SÃO JUDAS E PIONEIROS/PRAIA DOS AMORES PREVISTO PARA JUNHO DE 2023				
Ação 2 a 5	A ESTRUTURA FÍSICA DOS PONTOS DE APOIO PARA ATENDIMENTO DEVERÁ TER NO MÍNIMO 36M², RESPEITANDO AS NORMAS GERAIS DE SEGURANÇA SANITÁRIA E DE INFRAESTRUTURA; DEVE PROPORCIONAR UMA ATENÇÃO ACOLHEDORA E HUMANA PARA AS PESSOAS, ALÉM DE UM AMBIENTE SAUDÁVEL PARA O TRABALHO DOS PROFISSIONAIS DE SAÚDE; A ESTRUTURA FÍSICA DOS PONTOS DE APOIO DEVE RESPEITAR AS NORMAS GERAIS DE SEGURANÇA SANITÁRIA; INICIALMENTE OS PONTOS SERÃO NO BAIRRO IATE CLUBE SEGUINDO DO BAIRRO PIONEIROS E O TERCEIRO PONTO CONFORME A NECESSIDADE 1º RDQA: AS ESTRUTURAS LOCADAS P/ SÃO JUDAS E PIONEIROS E PRAIA DOS AMORES ATENDEM AOS REQUISITOS DAS NORMAS GERAIS CITADAS.				

Nº	Descrição da Meta	Indicador	Meta PMS	Meta Prevista	1º RDQA
			2022- 2025	2023	
1.1.10	AUMENTAR PARA 85% ATÉ 2025 A PROPORÇÃO DE GESTANTES COM REALIZAÇÃO DE EXAMES DE SÍFILIS E HIV NO PERÍODO PRÉ NATAL	Proporção do indicador conforme site oficial do MS- E – gestor	85%	75%	0
Ação 1	GARANTIR DISPONIBILIDADE DE INSUMOS, EQUIPAMENTOS, EXAMES E MEDICAMENTOS NECESSÁRIOS AO ATENDIMENTO				
	1º RDQA: OS ITENS CITADOS FORAM DISPONIBILIZADOS				
Ação 2	SOLICITAR NA ROTINA DE EXAMES, LOGO NA PRIMEIRA CONSULTA DE PRÉ-NATAL				
	1º RDQA: REALIZADOS 649 TESTES RÁPIDOS DE HIV E 680 TESTES RÁPIDOS DE SÍFILIS. FONTE: OLOSTECH.				
Ação 3	MONITORAR A REALIZAÇÃO DOS TESTES DURANTE O ACOMPANHAMENTO DE ACORDO COM O TRIMESTRE GESTACIONAL				
	1º RDQA: MONITORAMENTO DO NÚMERO DE TESTES REALIZADOS POR MEIO DO SISTEMA DE SAÚDE OLOSTECH				
Ação 4	REALIZAR BUSCA ATIVA DE GESTANTES COM AGENDAMENTO IMEDIATO, ATRAVÉS DAS ACS				
	1º RDQA: ESTA AÇÃO SERÁ EXCLUÍDA, POIS TRATA-SE DA MESMA INFORMAÇÃO CONTIDA NA AÇÃO 6 DA META ANTERIOR.				
Ação 5	CAPACITAR OS PROFISSIONAIS DENTRO DE SUAS COMPETÊNCIAS, PARA MELHORAR AS AÇÕES DE PRÉ-NATAL E A ALIMENTAÇÃO CORRETA DAS INFORMAÇÕES NO SISTEMA INFORMATIZADO PARA A ATENÇÃO BÁSICA				
	1º RDQA: INFORMAÇÕES REFORÇADAS DE FORMA SISTEMÁTICA EM REUNIÕES DE EQUIPES E ENVIO DE INFORMATIVOS “PASSO-A-PASSO”.				

Nº	Descrição da Meta	Indicador	Meta PMS	Meta Prevista	1º RDQA
			2022- 2025	2023	
1.1.10	AUMENTAR PARA 85% ATÉ 2025 A PROPORÇÃO DE GESTANTES COM REALIZAÇÃO DE EXAMES DE SÍFILIS E HIV NO PERÍODO PRÉ NATAL	Proporção do indicador conforme site oficial do MS- E – gestor	85%	75%	0
Ação 6	IMPLEMENTAR PROTOCOLO ESPECÍFICO 1º RDQA: MUNICÍPIO UTILIZA O PROTOCOLO DE PRE-NATAL DO MINISTÉRIO DA SAÚDE E ESTÁ EM ANDAMENTO A APROVAÇÃO DOS PROTOCOLOS DO COREN-SC. OS PROFISSIONAIS JÁ FORAM CAPACITADOS, O TRÂMITE JUNTO AO COREN CONCLUÍDO. AGUARDANDO APROVAÇÃO FINAL DO COREN PARA ENCAMINHAR PARA APROVAÇÃO DO COMUS E PODER LEGISLATIVO.				
Ação 7	FLEXIBILIZAR HORÁRIOS PARA AS TESTAGENS 1º RDQA: A FLEXIBILIZAÇÃO DOS HORÁRIOS PARA OS TESTES DAS GESTANTES ESTÁ VINCULADA AO AGENDAMENTO DAS CONSULTAS QUE OCORREM DE ACORDO COM A NECESSIDADE DA PACIENTE.				
Ação 8	ASSEGURAR TRATAMENTO ADEQUADO E MINIMIZANDO DANOS AO FETO 1º RDQA: TRATAMENTO REALIZADO IMEDIATAMENTE APÓS O RESULTADO DOS EXAMES E ARTICULADO COM A REDE DE SAÚDE MUNICIPAL, DEMAIS ATENDIMENTOS QUANDO NECESSÁRIO.				

Nº	Descrição da Meta	Indicador	Meta PMS	Meta Prevista	1º RDQA
			2022- 2025	2023	
1.1.11	AUMENTAR A COBERTURA DE EXAMES CITOPATOLÓGICOS NA PROPORÇÃO DE MULHERES DE 25 A 64 ANOS, ATENDIDAS NA APS QUE REALIZAM 1 EXAME NO INTERVALO DE 03 ANOS	Proporção de exames realizados em mulheres nas idades apontado	45%	35%	0
Ação 1	CAPACITAR TODOS OS PROFISSIONAIS QUANTO AO CONTROLE DO CÂNCER DE COLO DO ÚTERO				
	1º RDQA:. IMPLEMENTADO A EDUCAÇÃO CONTINUADA COM TEMAS VOLTADOS PARA A SAÚDE DA MULHER VIA GEPE.				
Ação 2	MONITORAR E AVALIAR A QUALIDADE DOS DADOS INFORMADOS PELAS EQUIPES NO SISTEMA DE INFORMAÇÃO				
	1º RDQA:. ELABORADA ORIENTAÇÃO “PASSO-A-PASSO” PARA REGISTRO DE DADOS NO SISTEMA. ABORDAGEM SISTEMÁTICA JUNTO AOS PROFISSIONAIS NAS REUNIÕES DE EQUIPE. SUPERVISÃO DOS LANÇAMENTOS PELOS ENFERMEIROS DE APOIO EM CADA UBS.				
Ação 3	ORIENTAR À POPULAÇÃO QUANTO A IMPORTÂNCIA DO EXAME E REALIZAR CAMPANHAS COM MATERIAL EDUCATIVO PARA SENSIBILIZAÇÃO DA POPULAÇÃO				
	1º RDQA:. 1 (UMA) AÇÃO REALIZADA EM 11/03/23; MATERIAL EDUCATIVO: ARTE CONCLUÍDA, MATERIAL IMPRESSO (10.000 EXEMPLARES).				
Ação 4	REALIZAR BUSCA ATIVA DE MULHERES NA IDADE DE 25 A 64 ANOS COM AGENDAMENTO IMEDIATO DO EXAME ATRAVÉS DAS ACS				
	1º RDQA: NÃO REALIZADO AGENDAMENTOS DO EXAME POR MEIO DOS ACS'S POIS NO QUADRIMESTRE NÃO FOI POSSÍVEL AUMENTAR A OFERTA. DISPOMOS DE APENAS 1 AGENDA SEMANAL POR PROFISSIONAL.				

Nº	Descrição da Meta	Indicador	Meta PMS	Meta Prevista	1º RDQA
			2022- 2025	2023	
1.1.11	AUMENTAR A COBERTURA DE EXAMES CITOPATOLÓGICOS NA PROPORÇÃO DE MULHERES DE 25 A 64 ANOS, ATENDIDAS NA APS QUE REALIZAM 1 EXAME NO INTERVALO DE 03 ANOS	Proporção de exames realizados em mulheres nas idades apontado	45%	35%	0
Ação 5	FLEXIBILIZAR O HORÁRIO PARA O ATENDIMENTO E COLETA DO EXAME 1º RDQA:. A FLEXIBILIZAÇÃO OCORRE DE ACORDO COM O ACOLHIMENTO INICIAL, ONDE SE IDENTIFICA A NECESSIDADE DA PACIENTE E CASO A EQUIPE NÃO CONSIGA ATENDER NO MOMENTO, SOLICITAMOS O APOIO DA UNIDADE ESPECIALIZADA NAM, QUE TAMBÉM REALIZA O PROCEDIMENTO E DISPÕE DE ENFERMEIROS DAS 7H ÀS 19H.				
Ação 6	CAPTAR USUÁRIAS NO MOMENTO EM QUE ESTAS ESTÃO NA UBS E OFERTAR A COLETA OU AGENDAMENTO CASO HAJA ALGUM IMPEDIMENTO 1º RDQA:. TODAS AS UBSS RETOMARAM O PROJETO DE PROMOÇÃO SAÚDE EM SALA DE ESPERA. A CAPTAÇÃO DE PACIENTES NO MOMENTO EM QUE ESTÃO NA UBS VEM SENDO REALIZADA, TODAVIA, A COLETA DO MATERIAL OCORRE NO FORMATO DE DEMANDA ORGANIZADA.				
Ação 7	REALIZAR AÇÕES SAÚDE DA MULHER DE ACORDO COM A NECESSIDADE 1º RDQA: REALIZADA AÇÃO EM 11/03/23 – SÁBADO DIA D DA SAÚDE DA MULHER: RESULTADO: PREVENTIVOS = 322 / TESTES RAPIDOS = 239 / CONSULTAS MÉDICAS = 373 / VACINAS = 135				

Nº	Descrição da Meta	Indicador	Meta PMS	Meta Prevista	1º RDQA
			2022- 2025	2023	
1.1.12	AUMENTAR PARA A 60% ATÉ 2025, A PROPORÇÃO DE PRESSÃO ARTERIAL AFERIDA A CADA SEMESTRE	Avaliar se a aferição de pressão arterial em pessoas com hipertensão, pelo menos 01 vez no semestre	60%	40%	0
Ação 1	CAPACITAR AS EQUIPES DENTRO DE SUAS COMPETÊNCIAS, PARA MELHORAR O DIAGNÓSTICO E CADASTRAMENTO DE PESSOAS COM HIPERTENSÃO ARTERIAL				
	1º RDQA: CURSO DE ESPECIALIZAÇÃO – ATENÇÃO ÀS PESSOAS COM DOENÇAS CRÔNICAS NÃO TRANSMISSÍVEIS PARA ENFERMEIROS EM FASE DE APRESENTAÇÃO DE TCC’S. ORIENTAÇÕES SISTEMÁTICAS EM REUNIÕES DE EQUIPES, ESTUDOS DE CASOS QUANDO NECESSÁRIO. CAPACITAÇÃO DE ACS’S NO PROJETO SAÚDE COM AGENTE				
Ação 2	CAPACITAR, MONITORAR E AVALIAR A QUALIDADE E CONSISTÊNCIA DOS DADOS INFORMADOS PELAS EQUIPES, NO SISTEMA DE INFORMAÇÃO PARA A ATENÇÃO BÁSICA				
	1º RDQA: AVALIAÇÃO DOS DADOS REALIZADOS DE ACORDO COM OS REGISTROS NO SISTEMA DE GESTÃO (OLOSTECH). DEMANDAS ENCAMINHADAS ÀS EQUIPES COM ORIENTAÇÕES ESPECÍFICAS SOBRE O FLUXO E PARA AS DEVIDAS CORREÇÕES. OBSERVAÇÃO: O RESULTADO DESSA AÇÃO PODERÁ SER MENSURADO QUANDO OS INDICADORES FOREM PUBLICADOS NA PLATAFORMA OFICIAL DO MS – E-GESTOR.				
Ação 3	REALIZAR BUSCA ATIVA NA ÁREA CADASTRADA DE PESSOAS COM HIPERTENSÃO ARTERIAL POR MEIO DAS ACS				
	1º RDQA: AS BUSCAS ATIVAS JÁ FAZEM PARTE DO PROCESSO DE TRABALHO DOS ACSS; IMPLEMENTADA AS AGENDAS PROTEGIDAS PARA REUNIÕES DE EQUIPES PARA GARANTIR A TROCA DE INFORMAÇÕES E ACOMPANHAMENTO ADEQUADO DOS CASOS PRIORITÁRIOS. ACSS EM CAPACITAÇÃO PROGRAMA SAÚDE COM AGENTE (51) VISANDO QUALIFICAR OS PROFISSIONAIS PARA O RASTREAMENTO E CUIDADO PACIENTES CRÔNICOS.				

Nº	Descrição da Meta	Indicador	Meta PMS	Meta Prevista	1º RDQA
			2022- 2025	2023	
1.1.12	AUMENTAR PARA A 60% ATÉ 2025, A PROPORÇÃO DE PRESSÃO ARTERIAL AFERIDA A CADA SEMESTRE	Avaliar se a aferição de pressão arterial em pessoas com hipertensão, pelo menos 01 vez no semestre	60%	40%	0
Ação 4	REALIZAR BUSCA ATIVA DE PESSOAS COM FATORES DE RISCO PARA A DOENÇA, POR MEIO DAS ACS 1º RDQA: OS FATORES DE RISCO PARA A DOENÇA (OBESIDADE, HISTÓRICO FAMILIAR, O HÁBITO DE FUMAR, O CONSUMO EXCESSIVO DE BEBIDAS ALCOÓLICAS, ESTRESSE, CONSUMO EXAGERADO DE SAL, NÍVEIS ALTOS DE COLESTEROL E FALTA DE ATIVIDADE FÍSICA) FAZEM PARTE DO INSTRUMENTO DE CADASTRO INDIVIDUAL DE USUÁRIOS; LOGO, QUANDO IDENTIFICAM, HÁ A ABORDAGEM SOBRE O TEMA COM ORIENTAÇÃO PREVENTIVA E EM SEGUIDA O ENFERMEIRO DA EQUIPE É NOTIFICADO DE QUE HÁ UM NOVO MORADOR NA RESPECTIVA ÁREA DE ABRANGÊNCIA.				
Ação 5	REALIZAR CAMPANHAS COM MATERIAL EDUCATIVO PARA SENSIBILIZAÇÃO DA POPULAÇÃO 1º RDQA: Material educativo concluído e encaminhado para impressão.				
Ação 6	REALIZAR RASTREAMENTO REGULAR DA HIPERTENSÃO NA ÁREA ADSCRITA DAS EQUIPES DE ESF 1º RDQA: PROFISSIONAIS EM CAPACITAÇÃO (PROGRAMA SAÚDE COM AGENTE) PARA RASTREAMENTO NA ÁREA DE ABRANGÊNCIA. A AFERIÇÃO DE PRESSÃO ARTERIAL É REALIZADA EM TODOS OS USUÁRIOS QUE PASSAM PELAS UBSS.				

Nº	Descrição da Meta	Indicador	Meta PMS	Meta Prevista	1º RDQA
			2022- 2025	2023	
1.1.12	AUMENTAR PARA A 60% ATÉ 2025, A PROPORÇÃO DE PRESSÃO ARTERIAL AFERIDA A CADA SEMESTRE	Avaliar se a aferição de pressão arterial em pessoas com hipertensão, pelo menos 01 vez no semestre	60%	40%	0
Ação 7	GARANTIR A AFERIÇÃO DA PRESSÃO ARTERIAL EM TODAS AS PESSOAS ADULTAS QUE COMPARECEREM A UNIDADE DE SAÚDE PARA ALGUM ATENDIMENTO				
	1º RDQA: Nº DE USUÁRIOS > 15 ANOS ATENDIDOS NA REDE E COM PRESSÃO ARTERIAL AFERIDA: 30.273. Nº ATENDIMENTOS COM AFERIÇÃO DE PA.: 68.332 (FONTE: OLOSTECH -GRL20786-2 / RELATÓRIO ATENDIMENTOS POR USUÁRIO)				
Ação 8	CRIAÇÃO DE GRUPOS DE HIPERTENSOS				
	1º RDQA: UBS BARRA E TODAS AS UBSS PROMOVEM AÇÕES DE PREVENÇÃO DIARIAMENTE NAS SALAS DE ESPERA DAS UBSS ENQUANTO OS PACIENTES AGUARDAM ATENDIMENTO NO SAGUÃO DAS UNIDADES.				

Nº	Descrição da Meta	Indicador	Meta PMS	Meta prevista	1º RDQA
			2022- 2025	2023	
1.1.13	SOLICITAR EXAME DE HEMOGLOBINA GLICADA, NO MINIMO UMA VEZ AO ANO PARA PELO MENOS 90% DOS DIABÉTICOS	Percentual de pessoas diabéticas com solicitação do exame	90%	70%	0
Ação 1	CAPACITAR AS EQUIPES DENTRO DE SUAS COMPETÊNCIAS, PARA MELHORAR O DIAGNÓSTICO E CADASTRAMENTO DE PESSOAS COM DIABETES				
	1º RDQA: CURSO DE ESPECIALIZAÇÃO – ATENÇÃO ÀS PESSOAS COM DOENÇAS CRÔNICAS NÃO TRANSMISSÍVEIS PARA ENFERMEIROS EM FASE DE APRESENTAÇÃO DE TCC'S. ORIENTAÇÕES SISTEMÁTICAS EM REUNIÕES DE EQUIPES, ESTUDOS DE CASOS QUANDO NECESSÁRIO. CAPACITAÇÃO DE ACS'S NO PROJETO SAÚDE COM AGENTE				
Ação 2	CAPACITAR, MONITORAR E AVALIAR A QUALIDADE E CONSISTÊNCIA DOS DADOS INFORMADOS PELAS EQUIPES, NO SISTEMA DE INFORMAÇÃO PARA A ATENÇÃO BÁSICA				
	1º RDQA: AVALIAÇÃO DOS DADOS REALIZADOS DE ACORDO COM OS REGISTROS NO SISTEMA DE GESTÃO (OLOSTECH). DEMANDAS ENCAMINHADAS ÀS EQUIPES COM ORIENTAÇÕES ESPECÍFICAS SOBRE O FLUXO E PARA AS DEVIDAS CORREÇÕES. OBSERVAÇÃO: O RESULTADO DESSA AÇÃO PODERÁ SER MENSURADO QUANDO OS INDICADORES FOREM PUBLICADOS NA PLATAFORMA OFICIAL DO MS – E-GESTOR.				

Nº	Descrição da Meta	Indicador	Meta PMS 2022- 2025	Meta prevista 2023	1º RDQA
1.1.13	SOLICITAR EXAME DE HEMOGLOBINA GLICADA, NO MINIMO UMA VEZ AO ANO PARA PELO MENOS 90% DOS DIABÉTICOS	Percentual de pessoas diabéticas com solicitação do exame	90%	70%	0
Ação 3	REALIZAR BUSCA ATIVA DE PESSOAS COM DIABETES JÁ CADASTRADAS, PARA ATENDIMENTO COM SOLICITAÇÃO DE EXAME DE HEMOGLOBINA GLICADA, COM MONITORAMENTO DO PROCESSO (SOLICITAÇÃO DO EXAME, RETORNO POR MEIO DAS ACS, RESULTADO, ENCAMINHAMENTOS CABÍVEIS EM CADA CASO) 1º RDQA: As buscas ativas já fazem parte do processo de trabalho dos ACSs; Implementada as agendas protegidas para reuniões de equipes para garantir a troca de informações e acompanhamento adequado. ACSs em capacitação Programa Saúde com Agente (51) visando qualificar os profissionais para o rastreamento e cuidado pacientes crônicos.				
Ação 4	REALIZAR CAMPANHAS COM MATERIAL EDUCATIVO PARA SENSIBILIZAÇÃO DA POPULAÇÃO 1º RDQA: Material educativo concluído e encaminhado para impressão.				
Ação 5	CRIAR GRUPOS DE DIABÉTICOS NAS UNIDADES BÁSICAS E ESPECIALIZADAS 1º RDQA: UBS BARRA RETOMOU O GRUPO E TODAS AS UBSS PROMOVEM AÇÕES DE PREVENÇÃO DIARIAMENTE NAS SALAS DE ESPERA DAS UBSS ENQUANTO OS PACIENTES AGUARDAM ATENDIMENTO NO SAGUÃO DAS UNIDADES.				

Nº	Descrição Da Meta	Indicador	Meta PMS	Meta Prevista	1º RDQA
			2022- 2025	2023	
1.1.14	Criar a função de gerente de unidades de saúde, de acordo com a proposta da PNAB	Cargo contemplado dentro da reforma administrativa	09	09	0
Ação 1	APROVAÇÃO PELA CÂMARA DE VEREADORES				
	1º RDQA: META NÃO CONCLUÍDA				
Ação 2	NÚMERO DE GERENTE DE UBS'S HABILITADOS NO CNESS CONSIDERANDO O PNAB PRECONIZA 01 GERENTE POR UBS'S COM 2 OU MAIS EQUIPES DE ESF ESTA FUNÇÃO SERÁ CONTEMPLADA NA REFORMA ADMINISTRATIVA, PROPOSTA PELO CHEFE DO PODER EXECUTIVO				
	1º RDQA:				

Nº	Descrição da Meta	Indicador	Meta PMS 2022- 2025	Meta Prevista 2023	1º RDQA
1.1.15	Implementar as ações de saúde para a Política Nacional de Saúde da População Negra	Nº de pessoas cadastradas	01	01	01
Ação 1	<p>QUALIFICAR E FORTALECER O ACESSO DA POPULAÇÃO NEGRA E DAS COMUNIDADES TRADICIONAIS (QUILOMBOLAS) AOS SERVIÇOS DE SAÚDE DA ATENÇÃO BÁSICA, EM TEMPO ADEQUADO AO ATENDIMENTO DAS NECESSIDADES DE SAÚDE</p> <p>1º RDQA: AÇÃO CONCLUÍDA</p> <p>1) O SISTEMA DE INFORMAÇÃO FOI ADEQUADO COM OS CAMPOS ESPECÍFICOS PARA CADASTRO DE RAÇA/COR E NATURALIDADE;</p> <p>2) A FICHA DE CADASTRO INDIVIDUAL UTILIZADA PELOS ACSS TAMBÉM POSSUI CAMPOS ESPECÍFICOS PARA AS INFORMAÇÕES RELACIONADAS;</p> <p>3) “O ACESSO AOS SERVIÇOS A COMUNIDADE QUILOMBOLA JÁ É DIFERENCIADO NA UBS NOVA ESPERANÇA, BUSCANDO A EQUIDADE E AS AÇÕES MANTIDAS, CONSIDERANDO QUE SE TRATA DE UM PROCESSO DE TRABALHO IMPLEMENTADO E CONSOLIDADO.” RESSALTAMOS QUE NO CASO DOS QUILOMBOLAS AS AÇÕES FORAM IMPLEMENTADAS CONSIDERANDO A DISTÂNCIA DA UBS DE REFERÊNCIA E GRAU DE VULNERABILIDADE.</p> <p>4) JÁ NO QUE SE REFERE A POPULAÇÃO NEGRA EM GERAL, O ACESSO É PRIORIZADO CONFORME A NECESSIDADE DO QUADRO CLÍNICO E CONSIDERANDO AS DOENÇAS GENÉTICAS E/OU HEREDITÁRIAS MAIS COMUNS NA POPULAÇÃO NEGRA (ANEMIA FALCIFORME, DIABETES MELLITUS TIPO 2, HIPERTENSÃO ARTERIAL, DEFICIÊNCIA DE GLICOSE -6-FOSFATO DESIDROGENASE).</p> <p>5) QUANDO ENVOLVE ETNIAS ESTRANGEIRAS E SITUAÇÕES SOCIAIS, A SAÚDE REALIZA ARTICULAÇÕES INTERSETORIAIS E PARCERIAS, COMO POR EXEMPLO, COM AS INSTITUIÇÕES SEM FINS LUCRATIVOS QUE APOIAM GRUPOS DE REFUGIADOS; IDENTIFICAÇÃO DE MORADORES/TRADUTORES QUE POSSAM ACOMPANHAR AS ORIENTAÇÕES; UTILIZAÇÃO DE APLICATIVO DE TRADUÇÃO PARA FACILITAR A COMUNICAÇÃO, ETC.</p>				

Nº	Descrição da Meta	Indicador	Meta PMS 2022- 2025	Meta Prevista 2023	1º RDQA
1.1.16	IMPLEMENTAR AS AÇÕES DA REDE DE ATENÇÃO ÀS PESSOAS COM DOENÇAS CRÔNICAS	Serviço implementado	100%	100%	0
Ação 1	<p>ADQUIRIR E IMPLANTAR SOFTWARE DE MERCADO, PARA INFORMATIZAÇÃO DA GESTÃO DE CUIDADOS DE SAÚDE DE DOENTES CRÔNICOS E ENDÊMICOS</p> <p>1º RDQA:</p> <p>TERMO DE REFERÊNCIA ENCAMINHADO PARA O DEP DE DTI DA PREFEITURA PARA APROVAÇÃO E POSTERIOR SEGUIMENTO NO TRÂMITE LICITATÓRIO.</p>				
Ação 2 a 11	<p>ELABORAÇÃO DE PROJETO DE TECNOLOGIA PARA IMPLANTAÇÃO E CONFIGURAÇÃO DE SISTEMA DE INFORMAÇÃO PARA GESTÃO DE CUIDADOS DE SAÚDE DE DOENTES CRÔNICOS; LICITAÇÃO DE EMPRESA QUE FORNEÇA, INSTALE, IMPLANTE E TREINE A UTILIZAR O SISTEMA DE INFORMAÇÃO QUE ATENDA PROJETO DEFINIDO; DEFINIR E IMPLEMENTAR PROTOCOLOS CLÍNICOS E DIRETRIZES TERAPÊUTICAS, PARA QUALIFICAR O CUIDADO DAS PESSOAS COM DOENÇAS CRÔNICAS; UTILIZAÇÃO DE MECANISMOS DE BUSCA ATIVA E O MONITORAMENTO REGULAR DOS PACIENTES COM DOENÇAS CRÔNICAS COM VISTAS À MELHORIA DA QUALIDADE DAS AÇÕES E DOS SERVIÇOS OFERTADOS; POSSIBILITAR O ACOMPANHAMENTO DO CUIDADO, A GESTÃO DE CASOS, O APOIO ÀS DECISÕES CLÍNICAS E A REGULAÇÃO DO ACESSO AOS SERVIÇOS, ASSIM COMO O PLANEJAMENTO, O MONITORAMENTO E A AVALIAÇÃO DAS AÇÕES E SERVIÇOS; DEFINIR INDICADORES E METAS DE ACOMPANHAMENTO E AVALIAÇÃO PARA AS LINHAS DE CUIDADO DAS DOENÇAS CRÔNICAS; INFORMAÇÕES DE DADOS QUADRIMESTRAL/ E ANUAL, REFERENTE AS AÇÕES; ARTICULAÇÃO ENTRE OS DIVERSOS SERVIÇOS E AÇÕES DE SAÚDE, CONSTITUINDO REDES DE SAÚDE COM INTEGRAÇÃO E CONECTIVIDADE ENTRE OS DIFERENTES PONTOS DE ATENÇÃO; ESTIMULAR A PARTICIPAÇÃO POPULAR E O CONTROLE SOCIAL VISANDO À CONTRIBUIÇÃO NA ELABORAÇÃO DE ESTRATÉGIAS PARA IMPLANTAÇÃO DAS LINHAS DE CUIDADO DAS DOENÇAS CRÔNICAS; ORGANIZAR AS AÇÕES QUE PROMOVAM OS CUIDADOS PALIATIVOS, QUANDO COUBER, NAS LINHAS DE CUIDADO DEFINIDAS PARA CADA DOENÇA CRÔNICA, APOIANDO O CUIDADO E ARTICULANDO COM OS DEMAIS PONTOS DE ATENÇÃO</p> <p>1º RDQA:</p> <p>TERMO DE REFERÊNCIA ENCAMINHADO PARA O DEPTº DE DTI DA PREFEITURA PARA APROVAÇÃO E POSTERIOR SEGUIMENTO NO TRÂMITE LICITATÓRIO.</p>				

Nº	Descrição da Meta	Indicador	Meta PMS 2022- 2025	Meta Prevista 2023	1º RDQA
1.1.16	IMPLEMENTAR AS AÇÕES DA REDE DE ATENÇÃO ÀS PESSOAS COM DOENÇAS CRÔNICAS	Serviço implementado	100%	100%	0
Ação 12	PROMOVER A ARTICULAÇÃO INTERSETORIAL PARA CONSTRUÇÃO DE ESTRATÉGIAS, POLÍTICAS E PLANOS DE AÇÃO LOCAIS E EM REDE				
	1º RDQA: NÃO CONCLUÍDO. OS AVANÇOS DEPENDEM DA AQUISIÇÃO DE RECURSOS TECNOLÓGICOS EFICIENTES.				

Nº	Descrição da Meta	Indicador	Meta PMS	Meta Prevista	1º RDQA
			2022- 2025	2023	
1.1.17	MELHORAR A CAPACIDADE DE INFORMAÇÕES DA ATENÇÃO BÁSICA COM LOCAÇÃO DE 170 TABLETS/ANO	Nº tablets locados	170	170	0
Ação 1	APRIMORAR OS SERVIÇOS PRESTADOS COM A LOCAÇÃO DE 170 TABLETS PARA 2023 ATRAVÉS DE RECURSO FEDERAL 120 TABLETS PARA AGENTES COMUNITÁRIOS DE SAÚDE ATRAVÉS DE RECURSO MUNICIPAL 50 TABLETS PARA AGENTES COMUNITÁRIOS DE ENDEMIAS 1º RDQA: NÃO CONCLUÍDO. AGUARDANDO REGISTRO DE PREÇOS PREVISTO PARA O 2º SEMESTRE				
Ação 2	SOLICITAR APOIO AO DEPARTAMENTO DE TECNOLOGIA DA PREFEITURA PARA ELABORAÇÃO DO TERMO DE REFERÊNCIA 1º RDQA: TR ELABORADO POR TI PMBC				
Ação 3	SUBMETTER PROCESSO AO COMITÊ GESTOR 1º RDQA: AÇÃO CONCLUÍDA EM 2022				
Ação 4	PUBLICAÇÃO DO CERTAME LICITATÓRIO 1º RDQA: AGUARDANDO APROVAÇÃO TI				
Ação 5	RECEBER EQUIPAMENTO, TOMBAMENTO DO BEM E ENTREGA DESTES EQUIPAMENTOS AOS AGENTES COMUNITÁRIOS DE SAÚDE 1º RDQA: DEPENDE DA ETAPAS ANTERIORES.				

PARTE I - ATENÇÃO BÁSICA ODONTOLÓGICA - AMBULATORIAL
OBJETIVO Nº 1.2 - Utilizar mecanismos que propiciem a ampliação do acesso na ATENÇÃO BÁSICA DA SAÚDE BUCAL

Nº	Descrição da Meta	Indicador	Meta PMS 2022- 2025	Meta prevista 2023	1º RDQA
1.2.1	ATINGIR 60% DA PROPORÇÃO DE GESTANTES EM ATENDIMENTO DE PRÉ-NATAL NA ATENÇÃO BÁSICA COM ATENDIMENTO ODONTOLÓGICO REALIZADO	Proporção de gestantes com atendimento odontológico realizado em relação ao previsto	60%	40%	0
AÇÃO 1	AGENDAR CONSULTA COM A EQUIPE DE SAÚDE BUCAL JÁ NO PRIMEIRO CONTATO DA GESTANTE PARA O PRÉ-NATAL				
1º RDQA : TODA GESTANTE QUE INICIA O PRÉ-NATAL NA UNIDADE É AGENDADA PARA CONSULTA ODONTOLÓGICA PELA EQUIPE DE ENFERMAGEM, OS RETORNOS SEGUINTE SÃO AGENDADOS EM LIVRE DEMANDA PELA PRÓPRIA EQUIPE DE SAÚDE BUCAL.					

PARTE I - ATENÇÃO BÁSICA ODONTOLÓGICA - AMBULATORIAL

OBJETIVO Nº 1.2 - Utilizar mecanismos que propiciem a ampliação do acesso na ATENÇÃO BÁSICA DA SAÚDE BUCAL

Nº	Descrição da Meta	Indicador	Meta PMS 2022- 2025	Meta prevista 2023	1º RDQA
1.2.1	ATINGIR 60% DA PROPORÇÃO DE GESTANTES EM ATENDIMENTO DE PRÉ-NATAL NA ATENÇÃO BÁSICA COM ATENDIMENTO ODONTOLÓGICO REALIZADO	Proporção de gestantes com atendimento odontológico realizadoem relação ao previsto	60%	40%	0
AÇÃO 1	AGENDAR CONSULTA COM A EQUIPE DE SAÚDE BUCAL JÁ NO PRIMEIRO CONTATO DA GESTANTE PARA O PRÉ-NATAL				
1º RDQA : TODA GESTANTE QUE INICIA O PRÉ-NATAL NA UNIDADE É AGENDADA PARA CONSULTA ODONTOLÓGICA PELA EQUIPE DE ENFERMAGEM, OS RETORNOS SEGUINTE SÃO AGENDADOS EM LIVRE DEMANDA PELA PRÓPRIA EQUIPE DE SAÚDE BUCAL.					
AÇÃO 2	POSSUIR VAGAS ABERTAS NA AGENDA DA EQUIPE DE SAÚDE BUCAL EM QUANTIDADE PROPORCIONAL AO TOTAL DE GESTANTES ACOMPANHADAS PELAS EQUIPES (TAIS VAGAS PODERÃO SER OCUPADAS POR OUTRAS PESSOAS CASO NÃO SEJAM PREENCHIDAS POR GESTANTES)				
1º RDQA DIARIAMENTE É DISPONIBILIZADO VAGA NA AGENDA PARA ATENDIMENTO DAS GESTANTES.					
AÇÃO 3	ORGANIZAR O PROCESSO DE TRABALHO DE FORMA A FAVORECER O ACESSO DA GESTANTE À CONSULTA ODONTOLÓGICA, COMO A AGENDA COMPARTILHADA OU INTERCONSULTA, BEM COMO NÃO RESTRINGIR O ACESSO À GESTANTE SOMENTE A DETERMINADOS DIAS E HORÁRIOS				
1º RDQA O PROCESSO DE TRABALHO FOI ORGANIZADO ATRAVÉS DA ATUAÇÃO CONJUNTA DAS EQUIPES, ATRAVÉS DOS ENCAMINHAMENTOS E ORIENTAÇÃO SOBRE A IMPORTÂNCIA DA CONSULTA ODONTOLÓGICA PARA AS USUÁRIAS PELAS EQUIPES DE ENFERMAGEM E MÉDICA					

PARTE I - ATENÇÃO BÁSICA ODONTOLÓGICA - AMBULATORIAL

OBJETIVO Nº 1.2 - Utilizar mecanismos que propiciem a ampliação do acesso na ATENÇÃO BÁSICA DA SAÚDE BUCAL

Nº	Descrição da Meta	Indicador	Meta PMS 2022- 2025	Meta prevista 2023	1º RDQA
1.2.1	ATINGIR 60% DA PROPORÇÃO DE GESTANTES EM ATENDIMENTO DE PRÉ-NATAL NA ATENÇÃO BÁSICA COM ATENDIMENTO ODONTOLÓGICO REALIZADO	Proporção de gestantes com atendimento odontológico realizado em relação ao previsto	60%	40%	0
AÇÃO 4	ACS MANTER A COMUNICAÇÃO COM A EQUIPE DE ATENÇÃO BÁSICA SOBRE NOVAS GESTANTES NO TERRITÓRIO, ASSIM COMO, REALIZAR BUSCA ATIVA DE GESTANTES FALTOSAS				
1º RDQA					
ATRAVÉS DO RELATÓRIO GERADO VIA OLOSTECH NA OPÇÃO “RELATÓRIOS PREVINE BRASIL” A EQUIPE DE SAÚDE BUCAL CONSEGUE REALIZAR O MONITORAMENTO DAS GESTANTES QUE NÃO PASSARAM POR CONSULTA ODONTOLÓGICA E SOLICITAR A BUSCA DESTAS.					

AÇÃO 5	CRIAR CANAL DE COMUNICAÇÃO DIRETO ENTRE AS EQUIPES (E-MAIL, CHAT, PRONTUÁRIO ELETRÔNICO, TELEFONE OU OUTRO DISPONÍVEL) PARA VERIFICAR ENCAMINHAMENTOS E RETORNOS, MESMO QUE ESTEJAM NO MESMO AMBIENTE FÍSICO
<u>1º RDQA O canal de comunicação direto atualmente se dá através do prontuário eletrônico, a adesão deste foi realizado no final de 2022 pela odontologia, integrando com as demais equipes da atenção básica. Toda equipe de saúde bucal foi orientada sobre realizar o preenchimento da caderneta da gestantes, sendo um complemento de informações para os demais profissionais.</u>	
2º RDQA	
3º RDQA	
RAG:	
AÇÃO 6	REALIZAÇÃO DE AÇÕES PREVENTIVAS E EDUCATIVAS COM AS GESTANTES, DESMISTIFICANDO ALGUNS MITOS QUANTO AO ATENDIMENTO ODONTOLÓGICO E ESCLARECENDO DÚVIDAS
<u>1º RDQA Na semana de cuidados à saúde da mulher, ação realizada por toda atenção básica, as equipes de odontologia estiveram realizando ações de promoção em saúde bucal com enfoque em orientação para gestantes. No dia 11 de março ocorreu o multirão de atendimentos em todas as unidades com o intuito de captar todas as gestantes que não haviam iniciado o pré natal odontológico. No dia 24 de março deu início ao retorno das ações de grupo, ocorreu o primeiro grupo de orientação na unidade Nova Esperança.</u>	
2º RDQA	
3º RDQA:	
RAG/2023	

Nº	Descrição da Meta	Indicador	Meta PMS 2022- 2025	Meta prevista 2023	1º RDQA
1.2.2	AMPLIAR PARA 08 EQUIPES DE SAÚDE BUCAL NAESB-ESTRATÉGIA SAÚDE BUCAL	Equipes implantadas	05	2	0
AÇÃO 1	IMPLEMENTAR EQUIPE: 01 ODONTÓLOGO E 01 TSB				
1º RDQA O PROCESSO AGUARDA PUBLICAÇÃO DE PORTARIA DE HOMOLOGAÇÃO DO MINISTÉRIO DA SAÚDE.					
AÇÃO 2	REGISTRAR OS PROCEDIMENTOS REALIZADOS, NO SISTEMA LOCAL E SISTEMA DE INFORMAÇÃO AMBULATORIAL DO SUS (SIA/SUS).				
1º RDQA PRODUÇÃO APONTA NO BLOCO IV (PRODUÇÃO) - TABELA II.					

Nº	Descrição da Meta	Indicador	Meta PMS 2022- 2025	Meta prevista 2023	1º RDQA
1.2.3	TRANSFERIR A ESTRUTURA DE 01 UNIDADE BÁSICA DE ODONTOLOGIA CENTRAL	Unidade com CNESem outra estrutura	01	0	0
AÇÃO 1	PLEITEAR RECURSOS FINANCEIROS				
1º RDQA					
RECURSOS FINANCEIROS NÃO DISPONÍVEL PARA PLEITO, META PREVISTA PARA 2025.					

AÇÃO 2	ELABORAR PROJETO BÁSICO/ TERMO DE REFERÊNCIA
1º RDQA	
RECURSOS FINANCEIROS NÃO DISPONÍVEL PARA PLEITO, META PREVISTA PARA 2025.	
AÇÃO 3 e 4	REALIZAR CERTAME LICITATÓRIO / CONTRATAÇÃO DE EMPRESA
1º RDQA	
RECURSOS FINANCEIROS NÃO DISPONÍVEL PARA PLEITO, META PREVISTA PARA 2025.	
AÇÃO 5	EXECUÇÃO DA OBRA PARA ADEQUAÇÃO DE ESPAÇO
1º RDQA	
RECURSOS FINANCEIROS NÃO DISPONÍVEL PARA PLEITO, META PREVISTA PARA 2025.	
AÇÃO 6	REMANEJAMENTO DA EQUIPE DA UNIDADE DE ODONTOLOGIA CENTRAL
1º RDQA	
RECURSOS FINANCEIROS NÃO DISPONÍVEL PARA PLEITO, META PREVISTA PARA 2025.	

Nº	Descrição da Meta	Indicador	Meta PMS 2022- 2025	Meta prevista 2023	1º RDQA
1.2.4	AQUISIÇÃO DE 11 CONSULTÓRIO ODONTOLÓGICO PARA SUBSTITUIÇÃO/ REPOSIÇÃO PARA AS UNIDADES BÁSICAS ODONTOLÓGICAS.	Equipamentos adquirido e instalado com nº de patrimônio	11	03	0
META CUMPRIDA EM 2022. 02 CONSULTÓRIOS ODONTOLÓGICOS (NAÇÕES E ARIRIBÁ. PE: 024/2022, HOMOLOGADO EM 29/09/2022					
AÇÃO 1	PLEITEAR RECURSOS FINANCEIROS				
1º RDQA PLEITEANDO RECURSOS FINANCEIROS NA ESFERA ESTADUAL E FEDERAL.					
AÇÃO 2	SUBSTITUIÇÃO DOS EQUIPAMENTOS				
1º RDQA EQUIPAMENTOS A SEREM SUBSTITUÍDOS CONFORME A META APÓS REALIZAÇÃO DAS DEMAIS AÇÕES.					
AÇÃO 3	ELABORAR TERMO DE REFERÊNCIA				
1º RDQA TERMO DE REFERÊNCIA ENCONTRA-SE ELABORADO.					

Nº	Descrição da Meta	Indicador	Meta PMS 2022- 2025	Meta prevista 2023	META CUMPRIDA, CONFORME EXPOSTO RAG/2022 <u>MANTER</u> **Porém, continuar respondendo ações”
1.2.5	IMPLANTAR O SERVIÇO DE ATENÇÃO DOMICILIAR ODONTOLÓGICA NAS 08 UNIDADES BÁSICAS DE SAÚDE, PARA PREVENÇÃO E ADEQUAÇÃO DO MEIO BUCAL A PACIENTES QUE POSSUAM PROBLEMAS DE SAÚDE COM IMPOSSIBILIDADE FÍSICA DE LOCOMOÇÃO ATÉ A UNIDADE BÁSICA DE SAÚDE.	Número de Unidades Básicas, com serviço implantado.	08	**02	
AÇÃO 1	APRIMORAR O FLUXO E O ATENDIMENTO DE CONTATOS DOMICILIARES NA ATENÇÃO PRIMÁRIA À SAÚDE EM ODONTOLOGIA				
1º RDQA: O FLUXO DE ATENDIMENTOS OCORRE ATRAVÉS DO ENCAMINHAMENTO DA ATENÇÃO BÁSICA PARA A EQUIPE ESPECIALIZADA QUE ATUA NO SERVIÇO DE ATENÇÃO DOMICILIAR ODONTOLÓGICA.					
AÇÃO 2	ORGANIZAÇÃO DE VISITAS DA EQUIPE DE SAÚDE BUCAL ÀS PESSOAS ACAMADAS, VISANDO À IDENTIFICAÇÃO DOS RISCOS E PROPORCIONANDO A ADEQUAÇÃO DO MEIO BUCAL, CASO NECESSÁRIO.				
1º RDQA ATENDIMENTO ORGANIZADO PELA EQUIPE ESPECIALIZADA QUE ATENDE A DEMANDA, AVALIANDO RISCOS E REALIZANDO OS PROCEDIMENTOS PARA ADEQUAÇÃO DO MEIO BUCAL.					

	Descrição da Meta	Indicador	Meta PMS 2022- 2025	Meta prevista 2023	1º RDQA
1.2.6	REALIZAR 100% DOS ATENDIMENTOS COLETIVOS, PREVENTIVOS E EDUCATIVOS PARA AS CRIANÇAS ATENDIDAS NA MUNICIPALIDADE, ATÉ O ANO DE 2025	Número de atendimentos Infantil atendidos na Municipalidade	100%	90%	5,08%
AÇÃO 1	ATENDIMENTOS PREVENTIVOS E ORIENTAÇÃO DE ESCOVAÇÃO				
1º RDQA ATENDIMENTOS DE EDUCAÇÃO, PREVENÇÃO E ORIENTAÇÃO EM SAÚDE BUCAL PARA AS CRIANÇAS NOS NÚCLEOS DE EDUCAÇÃO INFANTIL NAS SEGUINTE UNIDADES: NOVA GERAÇÃO, RIO DAS OSTRAS, NOVO TEMPO E SÃO JUDAS, ATRAVÉS DO PROGRAMA ODONTOBABY NÚCLEOS.					
AÇÃO 2	CONTRATAÇÃO DE TÉCNICO EM SAÚDE BUCAL				
1º RDQA AGUARDANDO NOVOS TÉCNICOS SEREM CHAMADOS DO CONCURSO PÚBLICO, PARA AUMENTO DA ABRANGÊNCIA DO PROGRAMA ODONTOBABY NOS NEI'S E RETOMADA DO PROGRAMA ODONTO ESCOLA.					

**DIREÇÃO DA ESPECIALIZADA NÃO RESPONDEU,
SEM DADOS DAS AÇÕES**

METAS: 2.1.1 À 2.1.23

OBJETIVO Nº 2.2 - Garantia de acesso da população a serviços de qualidade e humanizado para ATENÇÃO ESPECIALIZADA NA SAÚDE BUCAL

Nº	Descrição da Meta	Indicador	Meta PMS 2022- 2025	META CUMPRIDA / MANTER
2.2.1	IMPLANTAR 01 SERVIÇO DE ODONTOLOGIA HOSPITALAR HUMANIZADA, NO HOSPITAL MUNICIPAL RUTH CARDOSO	Serviço implementado e habilitado no CNES	01	

Nº	Descrição da Meta	Indicador	Meta PMS 2022- 2025	META CUMPRIDA / MANTER
2.2.2	IMPLANTAR 100% DA ASSISTÊNCIA ODONTOLÓGICA EM URGÊNCIAS E EMERGÊNCIAS AOS SÁBADOS	Serviço implementado e habilitado no CNES	100%	

Nº	Descrição da Meta	Indicador	Meta PMS 2022- 2025	Meta prevista 2023	1º RDQA
2.2.3	IMPLANTAR O PROGRAMA SORRIA BC, COM O FORNECIMENTO DE 220 PRÓTESES PARCIAIS REMOVÍVEIS/ANO	Nº de prótese removível/ano	880	440	0
AÇÃO 1	CONFECCÃO DE PRÓTESE PARCIAL REMOVÍVEL PARA PACIENTES QUE NECESSITAM ASSOCIAR À PRÓTESES TOTAL, PARA CORRETA OCLUSÃO				
1º RDQA					
TERMO DE REFERÊNCIA DA NOVA LICITAÇÃO REALIZADO PELO DSAB E ENCAMINHADO PARA O SETOR RESPONSÁVEL PARA ABERTURA DO PROCESSO LICITATÓRIO.					
AÇÃO 2	FORNECIMENTO DE 220 PRÓTESES/ANO				
1º RDQA:					
EM TRAMITAÇÃO, AGUARDANDO PROCESSO PARA INICIAR A OFERTA DO SERVICO DE CONFECCÃO DE PPRS PARA A COMUNIDADE.					

Nº	Descrição da Meta	Indicador	Meta PMS 2022- 2025	Meta prevista 2023	1º RDQA
2.2.4	AQUISIÇÃO DE 13 CONSULTÓRIOS ODONTOLÓGICOS PARA SUBSTITUIÇÃO/REPOSIÇÃO NO CENTRO DE ESPECIALIDADES ODONTOLÓGICAS	Equipamentos adquirido e instalado com nº de patrimônio	13	03	0
AÇÃO 1	SUBSTITUIÇÃO DOS EQUIPAMENTOS NO CENTRO DE ESPECIALIDADES ODONTOLÓGICAS				
1º RDQA: CONSULTÓRIOS EM PROCESSO DE AQUISIÇÃO E SUBSTITUIÇÃO DOS EQUIPAMENTOS DO CEO.					
AÇÃO 2	EQUIPAMENTOS ADQUIRIDOS E INSTALADO				
1º RDQA EQUIPAMENTOS RESTANTES NÃO ADQUIRIDOS ATÉ O MOMENTO.					

Nº	Descrição da Meta	Indicador	Meta PMS 2022- 2025	Meta prevista 2023	1º RDQA
2.2.5	IMPLANTAR 01 SERVIÇO DE ATENDIMENTOAMBULATORIAL DE TRAUMA BUCO MAXILO NOCENTRO DE ESPECIALIDADESODONTOLÓGICA DO MUNICÍPIO DE BALNEÁRIO CAMBORIÚ	Serviço implementado e habilitado no CNES	01	01	0
AÇÃO 1	ATENDIMENTO ELETIVO ODONTOLÓGICO AMBULATORIAL, PARA PACIENTES COM TRAUMA, ENCAMINHADOS DAS UNIDADES BÁSICA DE SAÚDE PARA A ATENÇÃO ESPECIALIZADA ODONTOLÓGICA DO MUNICIPIO DE BC				
1º RDQA:					
EM PROCESSO DE FINALIZAÇÃO DO PROJETO DA REFORMA DO CEO, PELO SETOR RESPONSÁVEL DA PREFEITURA, PARA EXECUÇÃO DAS ADEQUAÇÕES DO ESPAÇO ONDE SERÁ REALIZADO O SERVIÇO					
AÇÃO 2	ESTABELECEER FLUXO DE REFERÊNCIA E CONTRA REFERENCIA DO CEO PARA O ATENDIMENTO HOSPITALAR – HOSPITAL MUNICIPAL RUTH CARDOSO				
1º RDQA					
CRIADO FLUXO DE REFERÊNCIA E CONTRA REFERÊNCIA DO CEO PARA O HMRC					
AÇÃO 3	CONTRATAÇÃO DE 02 PROFISSIONAIS NA ESPECIALIDADE EM BUCO-MAXILO				
1º RDQA:					
AGUARDANDO AMPLIAÇÃO DO QUADRO DE RECURSOS HUMANOS POR CONCURSO PÚBLICO NA MODALIDADE DE CARGO EFETIVO DE CIRURGIÃO BUCO MAXILO					

Nº	Descrição da Meta	Indicador	Meta PMS 2022- 2025	Meta prevista 2023	1º RDQA
3.1.1	ADEQUAR 01 ACESSO (ENTRADA) PARA O CENTRO OBSTÉTRICO	Evolução da obra em percentual, conforme cronograma de execução	100%	50%	0
AÇÃO 1	PLANEJAMENTO DA NOVA ENTRADA				
1º RDQA					
EM COTAÇÃO PARA CONTRATAÇÃO DE EMPRESA E EM BUSCA DE RECURSO FINANCEIRO PARA EXECUÇÃO.					
AÇÃO 2	ANÁLISE DA RELOCAÇÃO DOS ESPAÇOS INTERNOS				
1º RDQA					
EM COTAÇÃO PARA CONTRATAÇÃO DE EMPRESA E EM BUSCA DE RECURSO FINANCEIRO PARA EXECUÇÃO.					
AÇÃO 3	CONTRATAÇÃO E APROVAÇÃO DO PROJETO				
1º RDQA					
EM COTAÇÃO PARA CONTRATAÇÃO DE EMPRESA E EM BUSCA DE RECURSO FINANCEIRO PARA EXECUÇÃO.					
AÇÃO 4	LICITAÇÃO PARA CONTRATAÇÃO DE EMPRESA ESPECIALIZADA PARA EXECUÇÃO				
1º RDQA					
EM COTAÇÃO PARA CONTRATAÇÃO DE EMPRESA E EM BUSCA DE RECURSO FINANCEIRO PARA EXECUÇÃO.					

MONITORAMENTO E AVALIAÇÃO DE META E AÇÕES – QUADRIMESTRAL(RDQA) E ANUAL(RAG) – ANO 2023

PROGRAMAÇÃO ANUAL DE SAÚDE – 2023

Nº	Descrição da Meta	Indicador	Meta PMS	META CUMPRIDA EM 2022
			2022- 2025	
3.1.2	ADEQUAR 100% O CENTRO OBSTÉTRICO PARA UM CENTRO DE PARTO NORMAL CONFORME A POLÍTICA DO MINISTÉRIO DA SAÚDE – REDE CEGONHA	Evolução da obra em percentual, conforme cronograma de execução	100%	

Nº	Descrição da Meta	Indicador	Meta PMS 2022- 2025	Meta prevista 2023	1º RDQA
3.1.4	CONTRUIR 01 NOVA CAIXA D'AGUA	OBRA CONCLUÍDA	01	01	0

CASO O NÃO CUMPRIMENTO DA META ATÉ O FINAL DO ANO DE 2023, JUSTIFICAR

AÇÃO 2: LICITAÇÃO PARA CONTRATAÇÃO DE EMPRESA ESPECIALIZADA PARA EXECUÇÃO

1º RDQA

EM PROCESSO DE TRAMITAÇÃO, TOMADA DE PREÇO 001/2023, ABERTURA E JULGAMENTO EM 03/04/2023. AGUARDANDO HOMOLOGAÇÃO.

AÇÃO 3 EXECUÇÃO E FINALIZAÇÃO DA OBRA

1º RDQA

EM PROCESSO DE TRAMITAÇÃO, TOMADA DE PREÇO 001/2023, ABERTURA E JULGAMENTO EM 03/04/2023. AGUARDANDO HOMOLOGAÇÃO.

Nº	Descrição da Meta	Indicador	Meta PMS 2022- 2025	META CUMPRIDA 100% EM 2022
3.1.5	ADEQUAR 01 CENTRO CIRÚRGICO	Obra concluída	01	

Nº	Descrição da Meta	Indicador	Meta PMS 2022- 2025	Meta prevista 2023	1º RDQA
3.1.6	ADEQUAR 01 CENTRO DE MATERIAIS E ESTERILIZAÇÃO-CME	Obra concluída	01	01	0
AÇÃO 1	CONTRATAÇÃO DO PROJETO DE ADEQUAÇÃO ESTRUTURAL DO CME				
1º RDQA					
Em COTAÇÃO PARA CONTRATAÇÃO DE EMPRESA E EM BUSCA DE RECURSO FINANCEIRO PARA EXECUÇÃO.					
AÇÃO 2	LICITAÇÃO PARA CONTRATAÇÃO DE EMPRESA ESPECIALIZA PARA EXECUÇÃO				
1º RDQA					
EM COTAÇÃO PARA CONTRATAÇÃO DE EMPRESA E EM BUSCA DE RECURSO FINANCEIRO PARA EXECUÇÃO.					
AÇÃO 3	EXECUÇÃO DA OBRA				
1º RDQA					
EM COTAÇÃO PARA CONTRATAÇÃO DE EMPRESA E EM BUSCA DE RECURSO FINANCEIRO PARA EXECUÇÃO.					

Nº	Descrição da Meta	Indicador	Meta PMS 2022- 2025	Meta prevista 2023
3.1.7	IMPLANTAR 01 PROJETO DE PREVENÇÃO DE INCÊNDIO APROVADO NOS BOMBEIROS	Projeto implementado	01	01
CASO O NÃO CUMPRIMENTO DA META ATÉ O FINAL DO ANO DE 2023, JUSTIFICAR:				
EM FINAL DE 2022: APÓS FINALIZAÇÃO DO NOVO RESERVATÓRIO DE ÁGUA SERÁ REALIZADA A IMPLANTAÇÃO DA TOTALIDADE DO PPI – PROJETO PREVENTIVO DE INCÊNDIO.				
AÇÃO 1	CONTRATAÇÃO DE EMPRESA PARA ELABORAÇÃO DE PROJETO DE PREVENÇÃO DE INCÊNDIO			
O projeto Preventivo de Incêndio foi elaborado e aprovado nos Bombeiros em 2017. Será avaliado revisão após contratação projetos metas 3.1.1 – Nova entrada CO, 3.1.2 – Adequação para Centro de Parto Normal e 3.1.6 – Adequação CME.				
AÇÃO 2	LICITAÇÃO PARA CONTRATAÇÃO DE EMPRESA ESPECIALIZADA PARA EXECUÇÃO DO PROJETO DE PREVENÇÃO DE INCÊNDIO			
1º RDQA O PROJETO PREVENTIVO DE INCÊNDIO FOI ELABORADO E APROVADO PELO BOMBEIROS EM 2017. SERÁ AVALIADO REVISÃO APÓS CONTRATAÇÃO DOS PROJETOS, METAS 3.1.1 – NOVA ENTRADA CO, 3.1.2 – ADEQUAÇÃO PARA CENTRO DE PARTO NORMAL E 3.1.6 – ADEQUAÇÃO CME.				
AÇÃO 3:	EXECUÇÃO DE PROJETO DE PREVENÇÃO DE INCÊNDIO			
1º RDQA O PROJETO PREVENTIVO DE INCÊNDIO FOI ELABORADO E APROVADO PELO BOMBEIROS EM 2017. SERÁ AVALIADO REVISÃO APÓS CONTRATAÇÃO DOS PROJETOS, METAS 3.1.1 – NOVA ENTRADA CO, 3.1.2 – ADEQUAÇÃO PARA CENTRO DE PARTO NORMAL E 3.1.6 – ADEQUAÇÃO CME.				

Nº	Descrição da Meta	Indicador	Meta PMS 2022- 2025	META 100% CUMPRIDA EM 2022
3.1.8	IMPLANTAR 100% FARMÁCIA SATÉLITE PARA ABASTECIMENTO DA UTI ADULTO, UTI NEONATAL, CENTRO CIRÚRGICO E CENTRO OBSTÉTRICO	Evolução da obra em percentual, conforme cronograma de execução	100%	

Nº	Descrição da Meta	Indicador	Meta PMS 2022- 2025	Meta prevista 2023	1º RDQA
3.1.9	ADEQUAR 100% O SISTEMA DE AR- CONDICIONADO CENTRAL	Evolução da obra em percentual, conforme cronograma de execução	100%	50,00%	0
AÇÃO 1	DIAGNÓSTICO SOBRE A CENTRAL DE AR CONDICIONADO EXISTENTE				
1º RDQA A ADEQUAÇÃO DO SISTEMA DE AR CONDICIONADO SERÁ AVALIADO APÓS CONTRATAÇÃO DOS PROJETOS, METAS 3.1.1 – NOVA ENTRADA CO, 3.1.2 – ADEQUAÇÃO PARA CENTRO DE PARTO NORMAL E 3.1.6 – ADEQUAÇÃO CME.					
AÇÃO 2	LICITAÇÃO DE EMPRESA ESPECIALIZADA QUE REALIZE MANUTENÇÃO NA CENTRAL DE AR - CONDICIONADO EXISTENTE DE ACORDO COM DIAGNÓSTICO APRESENTADO				
1º RDQA A adequação do sistema de ar condicionado será avaliado após contratação dos projetos, metas 3.1.1 – Nova entrada CO, 3.1.2 – Adequação para Centro de Parto Normal e 3.1.6 – Adequação CME.					
AÇÃO 3	EXECUÇÃO DE MANUTENÇÃO CONFORME DIAGNÓSTICO				
1º RDQA A ADEQUAÇÃO DO SISTEMA DE AR CONDICIONADO SERÁ AVALIADO APÓS CONTRATAÇÃO DOS PROJETOS, METAS 3.1.1 – NOVA ENTRADA CO, 3.1.2 – ADEQUAÇÃO PARA CENTRO DE PARTO NORMAL E 3.1.6 – ADEQUAÇÃO CME.					

Nº	Descrição da Meta	Indicador	Meta PMS 2022- 2025	Meta prevista 2023	1º RDQA
3.1.10	ADQUIRIR E MANTER 100%SERVIÇO DE ENGENHARIA CLÍNICA PARA O HMRC, ATENÇÃO BÁSICA E ATENÇÃO ESPECIALIZADA	Serviço implementado	100%	100%	0
AÇÃO 1	EXECUÇÃO DE MANUTENÇÃO CORRETIVA E PREVENTIVA DE EQUIPAMENTOS HOSPITALARES, ATENÇÃO BÁSICA E ESPECIALIZADA				
1º RDQA					
ETAPA DE FINALIZAÇÃO DA REVISÃO DO TERMO DE REFERÊNCIA PARA POSTERIOR INÍCIO DAS COTAÇÕES.					

Nº	Descrição da Meta	Indicador	Meta PMS 2022- 2025	Meta prevista 2023	1º RDQA
3.1.11	ADQUIRIR 02 APARELHOS DE RAO X PORTÁTIL, EQUIPAMENTO MÓVEL PARA ATENDIMENTO NO PRONTO ATENDIMENTO, CLÍNICAS E UTI'S	Equipamento entregue e com nº de patrimônio	02	Zero	0
AÇÃO 1	PLEITEAR RECURSOS FINANCEIROS ATRAVÉS DE VERBA FEDERAL E OU ESTADUAL				
1º RDQA					
EM BUSCA DE RECURSOS FINANCEIROS NA ESFERA ESTADUAL E FEDERAL.					
AÇÃO 2	CONSTRUÇÃO DO TERMO DE REFERÊNCIA				
1º RDQA					
EM BUSCA DE RECURSOS FINANCEIROS NA ESFERA ESTADUAL E FEDERAL.					
AÇÃO 3	REALIZAR CERTAME LICITATÓRIO				
1º RDQA					
EM BUSCA DE RECURSOS FINANCEIROS NA ESFERA ESTADUAL E FEDERAL.					
AÇÃO 4	HOMOLOGAÇÃO E PATRIMÔNIO DO EQUIPAMENTO				
1º RDQA					
EM BUSCA DE RECURSOS FINANCEIROS NA ESFERA ESTADUAL E FEDERAL.					

Nº	Descrição da Meta	Indicador	Meta PMS 2022- 2025	Meta prevista 2023	META CUMPRIDA
3.1.12	ADQUIRIR 01 APARELHO DE ULTRASSONOGRAFIA PORTÁTIL PARA EFETUAR BLOQUEIOS PERIFÉRICOS E AUXILIAR NA PUNÇÃO DE ACESSOS VENOSOS E ARTERIAIS NO HOSPITAL	Equipamento entregue e com nº de patrimônio	01	01	02
AÇÃO 4	HOMOLOGAÇÃO E PATRIMÔNIO DO EQUIPAMENTO				
1º RDQA					
ENTREGA DOS EQUIPAMENTOS REALIZADA EM MARÇO/2023. EM OPERAÇÃO.					

Nº	Descrição da Meta	Indicador	Meta PMS 2022- 2025	Meta prevista 2023	1º RDQA
3.1.13	ADQUIRIR 01 APARELHO DE ULTRASSOM PORTÁTIL COM DOPPLER	Equipamento entregue e com nº depatrimônio	01	01	02
AÇÃO 3	HOMOLOGAÇÃO E PATRIMÔNIO DO EQUIPAMENTO				
1º RDQA					
HOMOLOGAÇÃO EM 17/04/2023. REGISTRO DE PATRIMÔNIO Nº 1104471 E Nº 1104472.					

Nº	Descrição da Meta	Indicador	Meta PMS 2022- 2025	Meta prevista 2023	1º RDQA
3.1.14	Adquirir 01 colchão hipo-hipertemia	Equipamento entregue e com nº depatrimônio	01	01	01
AÇÃO 3	REALIZAR CERTAME LICITATÓRIO				
1º RDQA					
ADQUIRIDO ATRAVÉS DE PREGÃO ELETRÔNICO 001/2023 PARA FORNECIMENTO DO SISTEMA DE HIPO-HIPERTERMIA PELA EMPRESA MULTIMED PRODUTOS ODONTO-MÉDICO-HOSPITALAR. AUTORIZAÇÃO DE FORNECIMENTO Nº 756/2023. DOCUMENTAÇÃO ENCAMINHADA PARA A EMPRESA EM ABRIL COM PRAZO DE ENTREGA DE 60 DIAS.					
AÇÃO 4	HOMOLOGAÇÃO E PATRIMÔNIO DO EQUIPAMENTO				
1º RDQA					
AGUARDANDO ENTREGA					

Nº	DESCRIÇÃO DA META	META CUMPRIDA 100% EM 2022
3.1.15	ADQUIRIR 02 PERFURADORES ÓSSEO PARA CIRURGIA ORTOPÉDICA	

Nº	Descrição da Meta	Indicador	Meta PMS 2022- 2025	Meta prevista 2022	1º RDQA
3.1.16	ADQUIRIR 01 ARCO CIRÚRGICO PARACIRURGIAS ORTOPÉDICAS	Equipamento entregue e com nº de patrimônio	01	01	01
AÇÃO 1	PLEITEAR RECURSOS FINANCEIROS ATRAVÉS DE VERBA FEDERAL E OU ESTADUAL				
1º RDQA	EM BUSCA DE RECURSOS FINANCEIROS NA ESFERA ESTADUAL.				
AÇÃO 3	REALIZAR CERTAME LICITATÓRIO, HOMOLOGAÇÃO E PATRIMÔNIO DO EQUIPAMENTO				
1º RDQA	EM BUSCA DE RECURSOS FINANCEIROS NA ESFERA ESTADUAL E FEDERAL.				

Nº	Descrição da Meta	Indicador	Meta PMS	META 100% CUMPRIDA EM 2022
			2022- 2025	
3.1.17	ADQUIRIR 02 VIDEOLARINGOSCÓPIO	Equipamento entregue e com nº de patrimônio	02	

Nº	Descrição da Meta	Indicador	Meta PMS	META 100% CUMPRIDA EM 2022
			2022- 2025	
3.1.18	ADQUIRIR 01 SISTEMA DE AQUECIMENTO DE SANGUE E FLUIDOS	Equipamento entregue e com nº de patrimônio	01	

Nº	Descrição da Meta	Indicador	Meta PMS 2022- 2025	Meta prevista 2023	1º RDQA
3.1.19	ADQUIRIR E MANTER 100% SERVIÇO DE ENGENHARIA CLÍNICA PARA HMRC	Serviço implementado	100%	100%	
AÇÃO 1	CONSTRUÇÃO DO TERMO DE REFERÊNCIA PARA CONTRATAR EMPRESA DE ENGENHARIA CLÍNICA PARA REALIZAR SERVIÇOS DE MANUTENÇÃO PREVENTIVA E CORRETIVA DOS EQUIPAMENTOS				
1º RDQA					
DEPENDE DA REALIZAÇÃO DA LICITAÇÃO REFERENTE A META 3.1.10					
AÇÃO 2	MANTER O FUNCIONAMENTO DOS SERVIÇOS DE SAÚDE NO MUNICÍPIO				
1º RDQA					
DEPENDE DA REALIZAÇÃO DA LICITAÇÃO REFERENTE A META 3.1.10					
AÇÃO 3	EMPRESA CONTRATADA PODE SUBCONTRATAR OS SERVIÇOS ESPECIALIZADOS DESDE QUE HAJA RESPONSÁVEL TÉCNICO.				
1º RDQA					
DEPENDE DA REALIZAÇÃO DA LICITAÇÃO REFERENTE A META 3.1.10					
AÇÃO 4	SUBSTITUIÇÃO DA META 3.1.10.				

Nº	Descrição da Meta	Indicador	Meta PMS 2022- 2025	Meta prevista 2023	1º RDQA
3.1.20	MANUTENÇÃO DA ESTRUTURA PREDIAL DO HOSPITAL MUNICIPAL RUTH CARDOSO, CONFORME RESOLUÇÃO RDC 50/2002 DO MS	Serviço mantido	100%	100%	0
AÇÃO 1	CONSTRUÇÃO DO TERMO DE REFERÊNCIA PARA CONTRATAÇÃO DOS SERVIÇOS DE ENGENHARIA DE PROJETO BÁSICO (ESTRUTURAL E HIDRÁULICO) E PROJETO ELÉTRICO CONFORME NECESSIDADE;				
1º RDQA					
EM COTAÇÃO PARA CONTRATAÇÃO DE EMPRESA, CONFORME METAS 3.1.1, 3.1.2, 3.1.4, 3.1.5 E 3.1.6, EM BUSCA DE RECURSOS FINANCEIROS ESTADUAL E/OU FEDERAL.					
AÇÃO 2	REALIZAR CERTAME LICITATÓRIO DOS SERVIÇOS DE ENGENHARIA DE PROJETO BÁSICO/ ELÉTRICO (COM NÚMERO DE LICITAÇÃO)				
1º RDQA					
EM COTAÇÃO PARA CONTRATAÇÃO DE EMPRESA, CONFORME METAS 3.1.1, 3.1.2, 3.1.4, 3.1.5 E 3.1.6, EM BUSCA DE RECURSOS FINANCEIROS ESTADUAL E/OU FEDERAL.					
AÇÃO 3	CONSTRUÇÃO DO TERMO DE REFERÊNCIA PARA CONTRATAÇÃO DE EMPRESAS PARA EXECUÇÃO DA OBRA				
1º RDQA					
AÇÃO 4	REALIZAR CERTAME LICITATÓRIO DA CONTRATAÇÃO DA EMPRESA PARA EXECUÇÃO DA OBRA (COM NÚMERO DE LICITAÇÃO)				
1º RDQA					
AÇÃO 5	Executar a obra;				
1º RDQA					
AÇÃO 6	APONTAR NOS QUADRIMESTRES E NO RELATÓRIO ANUAL DE GESTÃO O SETOR QUE FOI REALIZADO A REFORMA.				
1º RDQA					

Nº	Descrição da Meta	Indicador	Meta PMS 2022- 2025	META PREVISTA 2023	1º RDQA
4.1.1	REDUZIR DE 259 CASOS PARA 232 CASOS ATÉ 2025 A TAXA DE MORTALIDADE PREMATURA (30 A 69 ANOS) PELO CONJUNTO DAS PRINCIPAIS DCNT (DOENÇAS CRÔNICAS NÃO TRANSMISSÍVEIS)	Mortalidade prematura de (30 a 69 anos) pelo conjunto das 4 DCNT (doença do aparelho circulatório, câncer, diabetes e doenças respiratórias crônicas)	232	245	26
HOVERAM 26 OBITOS POR DOENCAS CRONICAS, SENDO 12 DE DOENÇA APARELHO CIRCULATORIO, 7 NEOPLASIAS,, 3 DOENÇAS RESPIRATÓRIAS CRONICAS E 4 DIABETES MELLITUS. DENTRO DA META PREVISTA, COM REDUÇÃO QUANDO COMPARADO AO 1º QUADRIMESTRE DE 2022.					
4.1.2	Atingir 100% de investigação de óbitos/ ano, de mulheres em idade fértil (10 a 49 anos)	Nº de mulheres notificadas Nº de mulheres investigadas	100%	100%	100%
HOVERAM 3 ÓBITOS (MIF) NOTIFICADOS E INVESTIGADOS NO 1º QUADRIMESTRE DE 2023, DENTRO DA META PREVISTA.					
AÇÃO 1	MANTER EQUIPES ATIVAS PARA O CUMPRIMENTO TOTAL DE INVESTIGAÇÃO DE TODOS OS ÓBITOS DE MULHER EM IDADE FÉRTIL				
1º RQDA					
EQUIPE MANTIDA E ATIVA NA NOTIFICAÇÃO E INVESTIGAÇÃO DO ÓBITO (MIF)					
AÇÃO 2	MANTER RECURSOS MATERIAIS E HUMANOS PARA REALIZAR INVESTIGAÇÃO				
1º RDQA					
RECURSOS MATERIAIS E HUMANOS MANTIDOS (2 ENFERMEIROS E 01 TÉCNICO)					
AÇÃO 3	AUMENTO DA EQUIPE DA VIGILÂNCIA EPIDEMIOLÓGICA				
1º RDQA					
01 ENFERMEIRO PARA INVESTIGAÇÃO DOS OBITOS.					

Nº	Descrição da Meta	Indicador	Meta PMS 2022- 2025	META PREVISTA 2023	1º RDQA
4.1.3	ALCANÇAR 95% /ANO A PROPORÇÃO DE CRIANÇAS MENOR DE 02 ANOS VACINADAS, CONFORME CNV (CALENDÁRIO NACIONAL DE VACINAÇÃO)	Nº de vacinas Nº de crianças na faixa etária	95%	95%	21,6%
FORAM VACINADAS MÉDIA DE 336 CRIANÇAS COM O CALENDÁRIO ATÉ 02 ANOS. PARA COBERTURA FOI UTILIZADO 1556 NV DE 2022. PERFAZENDO COBERTURA DE 21,6% NO 1º QUADRIMESTRE					
AÇÃO 1	SENSIBILIZAR EQUIPES DE ESF PARA REALIZAR BUSCA ATIVA E INCENTIVO A IMUNIZAÇÃO				
1º RDQA					
EQUIPES SENSIBILIZADAS IN LOCO E REUNIÕES SOBRE AS VACINAS COM AS UNIDADES DE SAÚDE NO DEPARTAMENTO.					
AÇÃO 2	MANTER SALAS DE VACINAS EQUIPADAS PARA AGILIZAR PROCESSO DE INFORMATIZAÇÃO E ALIMENTAÇÃO DO SISTEMA				
1º RDQA					
SALAS DE VACINAS EQUIPADAS COM COMPUTADOR E GELADEIRAS PARA SEGUIR A ROTINA.					
AÇÃO 3	MANTER A PARCERIA COM O CONSELHO TUTELAR				
1º RDQA					
AÇÃO 4	APRESENTAR DADOS QUADRIMESTRAL/ ANUAL: APRESENTAR DADOS DA AÇÃO 1 E 2, CONFORME PERIODO DE CADA INSTRUMENTO(RDQA'S E RAG).				

Nº	Descrição da Meta	Indicador	Meta PMS 2022- 2025	META PREVISTA 2023	1º RDQA
4.1.4	ALCANÇAR 100% ANO, DAS INVESTIGAÇÕES DA PROPORÇÃO DE CASOS DE DOENÇAS DE NOTIFICAÇÃO DCNI(DOENÇACOMPULSÓRIA NOTIFICAÇÃO IMEDIATA), ENCERRADAS ATÉ 60 DIAS APÓS NOTIFICAÇÃO)	Nº de DCNI notificadas	100%	100%	100%
Foram notificados 187 doenças de encerramento imediato, sendo 184 encerradas no prazo de 60 dias e 03 ainda em prazo de encerramento.					
AÇÃO 1	SENSIBILIZAR AS EQUIPES DE ATENDIMENTO DAS UNIDADES BÁSICAS DE SAÚDE E PRONTO ATENDIMENTO				
1º RDQA					
SENSIBILIZAÇÃO IN LOCO ÀS UNIDADES E PRONTO ATENDIMENTO ÀS NOTIFICAÇÕES DE DOENÇAS IMEDIATAS.					
AÇÃO 2	MANTER E ENTREGAR AS NOTIFICAÇÕES NOS PRAZOS ADEQUADOS				
1º RDQA					
NOTIFICAÇÕES E VISITAS SENDO REALIZADAS NOS PRAZOS ADEQUADOS.					
AÇÃO 3	MANTER EQUIPES DE ACOMPANHAMENTO INVESTIGADOS E ENCERRADOS PARA ENTREGA EM TEMPO HÁBIL				
1º RDQA					
EQUIPES ATIVAS E ENCERRANDO AS INVESTIGAÇÕES EM TEMPO HÁBIL.					
AÇÃO 4	APRESENTAR DADOS QUADRIMESTRAL/ ANUAL: APRESENTAR DADOS DA AÇÃO 1 A 3, CONFORME PERIODO DE CADA INSTRUMENTO (RDQA'S E RAG).				

Nº	Descrição da Meta	Indicador	Meta PMS 2022- 2025	META PREVISTA 2023	1º RDQA
4.1.5	ALCANÇAR 100% ANO A PROPORÇÃO DE CASOS NOVOS DE HANSENÍASE, DIAGNOSTICADO E TRATADOS	Nº de casos diagnosticados e tratados	100%	100%	100%
Não houve notificação de casos de hanseníase no quadrimestre.					
AÇÃO 1	SENSIBILIZAR AS EQUIPES DAS UNIDADES BÁSICAS DE SAÚDE PARA FORNECER ATENDIMENTO E DIAGNÓSTICO PRECOCE				
1º RDQA					
EQUIPE ATIVA (1 ENFERMEIRO, 01 TÉCNICO E 01 MÉDICO DERMATOLOGISTA DA REDE SENSIBILIZANDO O DIAGNOSTICO NO SERVIÇO DE SAÚDE.					
AÇÃO 2	APRESENTAR DADOS QUADRIMESTRAL/ ANUAL : APRESENTAR DADOS DA AÇÃO 1 , CONFORME PERIODO DE CADA INSTRUMENTO(RDQA'S E RAG).				

Nº	Descrição da Meta	Indicador	Meta PMS 2022-2025	META PREVISTA 2023	1º RDQA
4.1.6	ALCANÇAR 85% ANO DE CURA DOS CASOS DE TUBERCULOSE BACILIFEROS	Nº de casos de pacientes notificados de tuberculose bacilíferos	85%	85%	27,2%
HOVERAM 11 CASOS DE TUBERCULOSE BACILIFERA NO 1º QUADRIMESTRE, CUJO ENCERRAMENTO FORAM: 02 CURAS, 01 ÓBITO, 01 ABANDONO, 02 TB MULTIRRESISTENTE E 5 IGNORADO/BRANCO. O PROGRAMA DE TUBERCULOSE, ONDE AS NOTIFICAÇÕES SÃO DIGITADAS E ENCERRADAS, PASSARAM POR ENTRAVES NA INSTALAÇÃO DO SINAN, ATRASANDO A ATUALIZAÇÃO DOS PRONTUÁRIOS.					
AÇÃO 1	MANTER ATENDIMENTO PRECOCE NAS UNIDADES BÁSICAS DE SAÚDE				
1º RDQA					
ATENDIMENTO MANTIDO NAS UNIDADES DE SAÚDE.					
AÇÃO 2	SENSIBILIZAR AS EQUIPES PARA MANTER O ACOMPANHAMENTO, TRATAMENTO E ADESÃO DO PACIENTE				
1º RDQA					
FORAM REALIZADAS ORIENTAÇÕES IN LOCO PARA ADESÃO AO TRATAMENTO DA TUBERCULOSE.					

Nº	Descrição da Meta	Indicador	Meta PMS 2022- 2025	META PREVISTA 2023	1º RDQA
4.1.7	REDUZIR PARA MENOS DE 01 CASO NOVO DE SIFILIS CONGÊNITA EM MENOR DE 01 ANO	Nº de casos notificados	0	0	0
NÃO HOUE NOTIFICAÇÃO DE CASOS DE SÍFILIS CONGÉNITA NO MUNICÍPIO.					

Nº	Descrição da Meta	Indicador	Meta PMS 2022- 2025	META PREVISTA 2023	1º RDQA
4.1.8	REDUZIR PARA MENOS DE 01 CASOS DE HIV EM MENOR DE 05 ANOS	Nº de casos notificados	0	0	0
NÃO HOUE CASOS DE HIV EM MENORES DE 05 ANOS NO MUNICÍPIO					
AÇÃO 1	MANTER O SERVIÇO DE ATENDIMENTO ACOMPANHAMENTO E TRATAMENTO DE PRÉ - NATAL DE QUALIDADE				
1º RDQA					
MANTIDO ATENDIMENTO, ACOMPANHAMENTO E DIAGNOSTICO PRECOCE DAS GESTANTES NO PRÉ-NATAL.					
AÇÃO 2	SENSIBILIZAR AS MATERNIDADES PARA REALIZAÇÃO DE PROTOCOLO DE PREVENÇÃO DA TRANSMISSÃO VERTICAL DE HIV				
1º RDQA					
02 MATERNIDADES SENSIBILIZADAS E ATUANTES NA PREVENÇÃO DA TRANSMISSÃO VERTICAL DO HIV/SIFILIS/HEPATITES (REDE CEGONHA)					
AÇÃO 3	APRESENTAR DADOS QUADRIMESTRAL/ ANUAL: APRESENTAR DADOS DA AÇÃO 1 E 2, CONFORME PERIODO DE CADA INSTRUMENTO(RDQA'S E RAG).				

Nº	Descrição da Meta	Indicador	Meta PMS 2022- 2025	META PREVISTA 2023	1º RDQA
4.1.9	ALCANÇAR 95% ANO DE DEFINIÇÃO DE ÓBITOS COM CAUSA BÁSICA DEFINIDA	Nº de óbitos com causa definida ÷ pelo nº total de óbitos	95%	95%	96,1%
Houveram 184 obitos, destes 177 com causa básica definidas. 07 obitos com causa Mal definidas dentro do prazo de investigação e encerramento.					
AÇÃO 1	SENSIBILIZAR AS EQUIPES PARA O PREENCHIMENTO ADEQUADO DE TODAS AS DECLARAÇÕES DE ÓBITO, PARA DAR CONTINUIDADE AO PROCESSO DE INVESTIGAÇÃO				
1º RDQA REALIZADO ORIENTAÇÕES IN LOCO RELACIONADO AO PREENCHIMENTO DAS DO”S E INTERAÇÃO COM QUIPES PARA AS DEVIDAS INVESTIGAÇÕES.					
AÇÃO 2:	APRESENTAR DADOS QUADRIMESTRAL/ ANUAL: APRESENTAR DADOS DA AÇÃO 1 , CONFORME PERIODO DE CADA INSTRUMENTO(RDQA’S E RAG).				

Nº	Descrição da Meta	Indicador	Meta PMS 2022- 2025	META PREVISTA 2023	1º RDQA
4.1.10	REDUZIR A TAXA DE MORTALIDADE INFANTIL EM 10% ATÉ ANO 2025	Nº de óbitos infantil nascidos vivos x 1000	7,3%	7,9%	nascidos vivos:1556 x 1000:1,9/1000 NV
HOVERAM 03 OBITOS INFANTIL NO 1º QUADRIMESTRE DE 2023. COM UMA TAXA DE MORTALIDADE DE 1,9/1000 NV					
AÇÃO 1	SENSIBILIZAR AS EQUIPES PARA MANTER PRÉ – NATAL ADEQUADO E ATENDIMENTO DE PUERICULTURA EM NOSSA REDE DE ABRANGÊNCIA E CONSIENTIZAÇÃO.				
1º RDQA					
SENSIBILIZAÇÃO DA EQUIPES MANTIDAS IN LOCO DURANTE A ROTINA DE INVESTIGAÇÃO.					
AÇÃO 2	APRESENTAR DADOS QUADRIMESTRAL/ ANUAL: Apresentar dados da ação 1 , conforme periodo de cada instrumento(RDQA's e RAG).				

Nº	Descrição da Meta	Indicador	Meta PMS 2022- 2025	META PREVISTA 2023	1º RDQA
4.1.11	REDUZIR EM MENOS DE 01 ÓBITOA MORTALIDADE MATERNA ANUAL EM DETERMINADO PERIODO E LOCAL DE RESIDÊNCIA	Nº de casos notificados	0	0	0
Não houve óbito materno no município no 1º quadrimestre.					
AÇÃO 1	MANTER ACOMPANHAMENTO DE PRÉ - NATAL DE QUALIDADE E ACESSO AO EXAME PRECONIZADO DE TODAS AS GESTANTES				
1º RDQA					
PREENCHER TABELA ABAIXO COM O Nº DE PRÉ NATAL REALIZADOS NO QUADRIMESTRE, POR UNIDADE:					
AÇÃO 2	APRESENTAR DADOS QUADRIMESTRAL/ ANUAL: DADOS APRESENTADOS EM BLOCO III.				

Nº	Descrição da Meta	Indicador	Meta PMS	META PREVISTA	1º RDQA
			2022- 2025	2023	
4.1.12	ALCANÇAR NO MINIMO 95% / ANO A PROPORÇÃO DE PREECHIMENTO DO CAMPO OCUPAÇÃO NAS NOTIFICAÇÕES DE AGRAVOS RELACIONADOS AO TRABALHO	Notificações preenchidas: Total de notificações de agravos relacionados ao trabalho:	95%	95%	100%

25 NOTIFICAÇÕES DE AGRAVOS RELACIONADOS AO TRABALHO: SENDO: 18 DE MATERIAL BIOLOGICO E 07 ACIDENTE DE TRABALHO GRAVE. TODOS COM PREENCHIMENTO DO CAMPO OCUPAÇÃO.

AÇÃO 1 **SENSIBILIZAR E CAPACITAR AS EQUIPES DE PRONTO ATENDIMENTO PARA PREENCHIMENTO ADEQUADO DE FICHAS DE NOTIFICAÇÃO**

1º RDQA

ENCAMINHADO ORIENTAÇÕES (MEMORANDO 10.392/23 COM A PORTARIA 217/2023) SUBSTITUINDO ACIDENTE DE TRABALHO GRAVE POR ACIDENTE DE TRABALHO.

AÇÃO 2 **APRESENTAR DADOS conforme período de cada instrumento(RDQA's e RAG).**

AGRAVOS RELACIONADOS AO TRABALHO	1º RDQA	
	Nº de notificações	Nº do campo de ocupação preenchidas
MATERIAL BIOLÓGICO	18	18
ACIDENTE DE TRABALHO	7	7
TOTAL	25	25

Nº	Descrição da Meta	Indicador	Meta PMS 2022- 2025	META PREVISTA 2023	1º RDQA
4.1.13	ALCANÇAR 52% ANO DA PROPORÇÃO DE PARTO NORMAL NO SISTEMA ÚNICO DE SAÚDE E NA SAÚDE SUPLEMENTAR DOS RESIDENTES	Nº de partos normal Nº de partos	52%	52%	43,4%
HOUE REDUÇÃO DE PARTOS VAGINAL NESTE QUADRIMESTRE, SALIENTANDO, QUE OS DADOS INCLUI INSTITUIÇÃO SUS E SAÚDE SUPLEMENTAR, NESTE CASO, HÁ UM GRANDE VOLUME DE PARTOS CESÁREOS NA INSTITUIÇÃO PRIVADA, DILUINDO ESTE VALOR.					
AÇÃO 1	MANTER AS EQUIPES SENSIBILIZADAS PARA ORIENTAR E ESTIMULAR O PARTO NATURAL				
1º RDQA					
REALIZADO ORIENTAÇÕES IN LOCO NAS UNIDADES DE SAÚDE E HOSPITAIS E MATERNIDADES					
AÇÃO 2	APRESENTAR DADOS QUADRIMESTRAL/ ANUAL: PERIODO DE CADA INSTRUMENTO(RDQA'S E RAG). EM BLOCO III				

TIPO DE PARTO	1º RDQA
Nº DE PARTOS NORMAL	157
Nº DE CESÁRIO	204
TOTAL	362

% DA PROPORÇÃO	1º RDQA
PARTO NORMAL NO SISTEMA ÚNICO DE SAÚDE	53,9%
PARTO NORMAL SAÚDE SUPLEMENTAR DOS RESIDENTES	21%

Nº	Descrição da Meta	Indicador	Meta PMS	META PREVISTA	1º RDQA
			2022- 2025	2023	
4.1.14	REDUZIR PARA 7% ANO A PROPORÇÃO DA GRAVIDEZ NA ADOLESCÊNCIA NA FAIXA ETÁRIA DE 10 A 19 ANOS	Nº de gravidez na adolescência	7,0%	7,0%	4,4%
HOUE REDUÇÃO PARA 4,4 % A GRAVIDEZ NA ADOLESCÊNCIA, SENDO 16 MULHERES FICARAM GRAVIDAS DE 10 A 19 ANOS.					

MONITORAMENTO E AVALIAÇÃO DE META E AÇÕES – QUADRIMESTRAL(RDQA) E ANUAL(RAG) – ANO 2022
OBJETIVO 4.1 Manter e Implementar as Ações de Vigilância em Saúde – VIGILÂNCIA EPIDEMIOLÓGICA

Nº	Descrição da Meta	Indicador	Meta PMS 2022- 2025	META PREVISTA 2022	1º RDQA
1.1.15	ACOMPANHAR 700 PACIENTES NAS 08 UNIDADES BÁSICAS DE SAÚDE COM O REGISTRO DE CONSUMO ALIMENTAR	Número de pacientes atendidos	700	400	404
404 REGISTRO DE CONSUMO ALIMENTAR DOS 37884 PACIENTES COM REGISTRO DE AVALIAÇÃO NUTRICIONAL NAS 08 UNIDADES DE SAÚDE.					
AÇÃO 1	REUNIÃO COM AS UBS PARA EXPLICAR NOVA ORIENTAÇÃO TECNICA;				
1º RDQA REALIZADO ORIENTAÇÕES IN LOCO EM REUNIÕES E UNIDADES DE SAÚDE, ASSIM COMO MANTIDO BOA INTERAÇÃO COM O DEPARTAMENTO DE ATENÇÃO BÁSICA PARA INCENTIVO DESTE REGISTRO.					
AÇÃO 2	REALIZAR O REGISTRO ALIMENTAR NO MOMENTO DA PRÉ CONSULTA DAS PESSOAS QUE SERÃO ATENDIDAS NA UBS				
1º RDQA AS UNIDADES DE SAÚDE ESTÃO SE SENSIBILIZANDO SOBRE A IMPORTÂNCIA DO CONSUMO ALIMENTAR NA AVALIAÇÃO NUTRICIONAL;					
AÇÃO 3	DADOS SERÃO ATRAVES DO SISVAN				
1º RDQA DADOS MIGRANDO REGULARMENTE PARA O SISVAN					

AÇÃO 4	VERIFICAR A QUALIDADE ALIMENTAR DOS PACIENTES ATENDIDOS
A AVALIAÇÃO É REALIZADA NAS CONSULTAS INDIVIDUAIS DE AVALIAÇÃO NUTRICIONAL E SÃO DEVIDAMENTE ORIENTADAS.	
AÇÃO 5	OBSERVAR A RELAÇÃO DA POPULAÇÃO COM O ALIMENTO ATRAVÉS DO REGISTRO ALIMENTAR
1º RDQA	

1º RDQA		
UNIDADE DE SAÚDE	Nº DE ACOMPANHAMENTOS	Nº de registro alimentar
Aririba	2467	320
Vila Real	3962	36
Municípios	5069	5
Nações	4990	2
Estados	1540	41
Centro	11974	0
Nova Esperança	3493	0
Barra	4389	0

Nº	Descrição da Meta	Indicador	Meta PMS 2022- 2025	META PREVISTA 2023	1º RDQA
4.1.16	ACOMPANHAR 100% DAS CRIANÇAS COM OBESIDADE NO MUNICÍPIO DE BC	Nº de crianças acompanhadas	100%	25%	100%

TODAS AS CRIANÇAS IDENTIFICADAS COMO OBESAS NAS UNIDADES DE SAÚDE SÃO ENCAMINHADAS PARA O PAI E 100% DELAS SÃO ACOMPANHADAS.

AÇÃO 1 REFORÇAR A IMPORTANCIA DA COLETA DOS DADOS ANTROPOMETRICOS PARA AVALIAÇÃO NUTRICIONAL SEGURA

1º RDQA

REFORÇADO IMPORTÂNCIA DESTES DADOS EM TODAS AS VISITAS IN LOCO NAS UNIDADES DE SAÚDE.

AÇÃO 2 ENCAMINHAR OS CASOS MAIS CRITICOS AO POSTO DE ATENÇÃO INFANTIL PARA ATENDIMENTO DE REFERÊNCIA ESPECIALIZADO ATRAVES DE AVALIAÇÃO E CONDUTA ESPECIFICA JUNTAMENTE COM O RESPONSÁVEL PELA CRIANÇA

1º RDQA

TODAS AS CRIANÇAS IDENTIFICADAS SÃO ENCAMINHADAS AO PAI PARA ACOMPANHAMENTO.

1º RDQA		
UNIDADE DE SAÚDE	Nº DE CRIANÇAS ACOMPANHADAS	Nº DE CRIANÇAS DAS OBESAS
ARIRIBA	83	15
BARRA	198	28
CENTRAL	165	31
ESTADOS	25	4
MUNICIPIOS	177	25
NAÇÕES	142	36
NOVA ESPERANÇA	118	17
VILA REAL	136	14

MONITORAMENTO E AVALIAÇÃO DE META E AÇÕES – QUADRIMESTRAL(RDQA) E ANUAL(RAG) – ANO 2022
OBJETIVO 4.1 Manter e Implementar as Ações de Vigilância em Saúde – VIGILÂNCIA EPIDEMIOLÓGICA

Nº	Descrição da Meta	Indicador	Meta PMS 2022- 2025	META PREVISTA 2022	1º RDQA
4.1.17	MANTER EM 85% A COBERTURA DE ACOMPANHAMENTODAS CONDICIONALIDADES DE SAÚDE DO PROGRAMA BOLSA FAMÍLIA (AUXÍLIO BRASIL)	Pessoas beneficiarias com perfil saúde	85%	85%	40%
DOS 3.815 BENEFICIÁRIOS A SEREM ACOMPANHADOS NA VIGÊNCIA SEMESTRAL, 1525 FORAM ACOMPANHADOS, PERFAZENDO UMA COBERTURA DE 40% NO 1º QUADRIMESTRE.					
AÇÃO 1	Busca ativa dos beneficiários de acordo com Unidade de Saúde de referência				
1º RDQA					
PREENCHER DADOS TABELA ABAIXO, REFERENTE A TABELA ABAIXO					
AÇÃO 2	Apresentar dados quadrimestral/ anual: Apresentar dados da ação 1 , em tabela abaixo, conforme período de cada instrumento(RDQA's e RAG).				

1º RDQA/2023

Unidade de Saúde	Número de busca ativa dos beneficiários de acordo com Unidade de Saúde de referência. (AÇÃO 1)	% alcançada cobertura de acompanhamento das condicionalidades de saúde do Programa Bolsa Família (Auxílio Brasil)
ARIRIBA		50%
ESTADOS		69,05%
MUNICÍPIOS		41,55%
BARRA		37,41%
CAS NAÇÕES		41,33%
NOVA ESPERANÇA		45,14%
VILA REAL		37,57%
CENTRO		26,05%
Total		40%
Fonte: DVE/SSSBC		

Nº	Descrição da Meta	Indicador	Meta PMS	Meta Prevista	1º RDQA
			2022- 2025	2023	
4.2.1	AQUISIÇÃO DE 01 SISTEMA DE GESTÃO INFORMATIZADO PARA VIGILÂNCIA SANITÁRIA	Software implementado	01	01	0
Ação 1	ELABORAÇÃO DE PROJETO IMPLANTAÇÃO E CONFIGURAÇÃO DE SISTEMA DE INFORMAÇÃO				
	1º RDQA: PROJETO ELABORADO.				
Ação 2	LICITAÇÃO DE EMPRESA QUE FORNEÇA, INSTALE, IMPLANTE E TREINE A UTILIZAR O SISTEMA DE INFORMAÇÃO QUE ATENDA PROJETO DEFINIDO				
	1º RDQA: EDITAL PUBLICADO – PREGÃO ELETRÔNICO Nº 179/2021 – COMPRASNET Nº 294/2021 (AQUISIÇÃO DE SISTEMA INFORMATIZADO GLOBAL, A SER UTILIZADO POR TODA A SECRETARIA DE SAÚDE E SANEAMENTO). ATUALMENTE, PROCESSO ENCONTRA-SE SOB JÚDICE.				
Ação 3	PREVISÃO DE HORA TÉCNICA SUFICIENTE PARA CAPACITAÇÃO DAS EQUIPES QUE ACESSEM O SISTEMA				
	1º RDQA: NO EDITAL PUBLICADO HÁ ESTA PREVISÃO, NO ENTANTO, ANTES DA ETAPA DE IMPLANTAÇÃO DO SISTEMA, HOVE PEDIDO DE IMPUGNAÇÃO DO CERTAME, QUE ATUALMENTE ENCONTRA-SE SOB JÚDICE.				

Nº	Descrição da Meta	Indicador	Meta PMS	Meta Prevista	1º RDQA
			2022- 2025	2023	
4.2.2	REALIZAR 01 REFORMA ESTRUTURADA DIVISÃO DE VIGILÂNCIA SANITÁRIA	Obra concluída	01	01	0
Ação 1 e Ação 2	CONSTRUÇÃO DE TERMO DE REFERÊNCIA E PUBLICAÇÃO DE EDITAL				
	1º RDQA: TERMO DE REFERÊNCIA NÃO ELABORADO. SEDE DA VIGILÂNCIA SANITÁRIA MUNICIPAL ENCONTRA-SE SOB PROCESSO FEDERAL, AGUARDANDO DELIBERAÇÃO DE PROPRIEDADE E POSSE. TENDO EM VISTA O REFERIDO PROCESSO, A SECRETARIA DE SAÚDE E SANEAMENTO DECIDIU DAR ANDAMENTO NA TRANSFERÊNCIA DA SEDE DA VIGILÂNCIA SANITÁRIA PARA A AVENIDA PALESTINA, Nº 150, ONDE ATUALMENTE FUNCIONA O AMBULATÓRIO DE ESPECIALIDADES MÉDICAS E HÁ UMA PARTE DA EDIFICAÇÃO SEM USO.				
Ação 3	MOBILIÁRIOS ADQUIRIDOS				
	1º RDQA: SIM, TODOS OS MOBILIÁRIOS SOLICITADOS PELA VIGILÂNCIA SANITÁRIA FORAM ENTREGUES.				
Ação 4	APRESENTAR DADO QUADRIMESTRAL / ANUAL DA EVOLUÇÃO DA OBRA.				
	1º RDQA: CONFORME EXPOSTO NA “AÇÃO 1 E AÇÃO 2” DESTE ITEM, A EDIFICAÇÃO EM QUE A VIGILÂNCIA SANITÁRIA SE ENCONTRA ESTÁ SOB PROCESSO FEDERAL. A TRANSFERÊNCIA DA SEDE DA VIGILÂNCIA SANITÁRIA ESTÁ EM ANDAMENTO.				

Nº	Descrição da Meta	Indicador	Meta PMS 2022- 2025	Meta Prevista 2022	1º RDQA
4.2.3	CONTROLAR A QUALIDADE DE ÁGUA PARA CONSUMO HUMANO POR MEIO DE ANÁLISE ANUAL DE 100% DAS AMOSTRAS OBRIGATÓRIAS	Número de amostras analisadas para os parametros de coliformes totais, cloro residual livre e turbidez	100%	100%	100%
Ação 1	REALIZAR COLETA DE AMOSTRAS DE ÁGUA DE ACORDO COM A PACTUAÇÃO DO ESTADO DE SC				
	1º RDQA: REALIZADA A COLETA DE AMOSTRAS DE ÁGUA, DE ACORDO COM O PACTUADO JUNTO ESTADO DE SANTA CATARINA.				
Ação 2	GARANTIR A AQUISIÇÃO DE MATERIAIS E INSUMOS NECESSÁRIOS PARA A ANÁLISE E COLETA DE AMOSTRAS				
	1º RDQA: OS MATERIAIS E INSUMOS NECESSÁRIOS PARA A ANÁLISE E COLETA DE AMOSTRAS NO QUADRIMESTRE FORAM GARANTIDOS.				
Ação 3	GARANTIR QUADRO DE RECURSOS HUMANOS ADEQUADO				
	1º RDQA: QUADRO DE RECURSOS HUMANOS INSUFICIENTE. TENDO EM VISTA A REALIZAÇÃO DE CONCURSO PÚBLICO MUNICIPAL, AGUARDA-SE A CONTRATAÇÃO DE 2 (DOIS) FISCAIS DE VIGILÂNCIA SANITÁRIA.				
Ação 4	GARANTIR MEIOS DE LOCOMOÇÃO ADEQUADO PARA AS INSPEÇÕES				
	1º RDQA: O TRANSPORTE REALIZADO PARA COLETA E ENTREGA DE AMOSTRAS FOI GARANTIDO NO QUADRIMESTRE.				

Nº	Descrição da Meta	Indicador	Meta PMS	Meta Prevista	1º RDQA
			2022- 2025	2023	
4.2.4	REALIZAR NO MINIMO 02 FISCALIZAÇÕES/ANO,DAS ILPI'S (INSTITUIÇÃO DE LONGA PERMANÊNCIA DE IDOSOS), QUE ATUAM NO MUNICIPIO	Número de fiscalizações realizadas	08	02	02
EM FINAL DE 2022: Quadro de veículos insuficiente. O processo licitatório está em tramitação para aquisição de veículos. Número do processo licitatório 042/2022					
Ação 1	REALIZAR INSPEÇÕES				
	1º RDQA: Foram realizadas 2 (duas) inspeções em instituições de longa permanência durante o quadrimestre.				
Ação 2	MANTER AS INFORMAÇÕES REFERENTES AS INSPEÇÕES REALIZADAS				
	1º RDQA: Informações disponíveis no relatório de Inspeção Sanitária Municipal, constando a validação dos indicadores no Sistema de Informação Estadual de Risco e Benefício Potencial (SIERBP).				
Ação 3	GARANTIR QUADRO DE RECURSOS HUMANOS ADEQUADO				
	1º RDQA: Quadro de recursos humanos suficiente para inspecionar as instituições de longa permanência de idosos, ao contar com 4 (quatro) fiscais.				
Ação 4	GARANTIR MEIOS DE LOCOMOÇÃO ADEQUADO PARA AS INSPEÇÕES				
	1º RDQA: Durante o quadrimestre, o número de veículos foi suficiente para garantir as inspeções em ILPIs.				
Ação 5	APRESENTAR DADOS QUADRIMESTRAL/ANUAL				
	1º RDQA: Foram informadas 2 (duas) inspeções em instituições de longa permanência de idosos durante o quadrimestre.				

Nº	Descrição da Meta	Indicador	Meta PMS 2022- 2025	Meta Prevista 2023	1º RDQA
4.2.5	Aumentar em 11.712 até o ano de 2025, o número de vistorias nos estabelecimentos comerciais e industriais	Nº de vistorias realizadas	11.712	9.680	3.580
1º RDQA / 2023– Período: 01/01/2023 A 30/04/2023					
AÇÃO 01 a 06	INSPEÇÃO				QTD
01	Monitoramento de produtos de alimentos				503
02	Monitoramentos de produtos de cosméticos e saneantes				585
03	Monitoramento de serviços de saneamento básico				767
04	Monitoramentos serviços de saúde ambiental - qualidade da água				233
05	Monitoramento de serviço de saúde - riscos ambientais				506
06	Monitoramento de serviços de saúde do trabalhador				986
Total:			3.580		

Ação 7	GARANTIDO O QUADRO DE RECURSOS HUMANOS 1º RDQA: Quadro de recursos humanos insuficiente. Tendo em vista a realização de Concurso Público Municipal, aguarda-se a contratação de 2 (dois) fiscais de Vigilância Sanitária.
Ação 8	GARANTIDO OS MEIOS DE LOCOMOÇÃO ADEQUADO PARA AS INSPEÇÕES. 1º RDQA: Durante o quadrimestre, o número de veículos foi suficiente para garantir as inspeções da Vigilância Sanitária.
Ação 9	APRESENTAR DADOS QUADRIMESTRAL/ANUAL 1º RDQA: Total de vistorias realizadas no quadrimestre: 3.580.

Nº	Descrição da Meta	Indicador	Meta PMS	Meta Prevista	1º RDQA
			2022- 2025	2023	
4.2.6	REALIZAR NO MÍNIMO 01 INSPEÇÃO POR ANO EM CADA INSTITUIÇÃO DA REDE DE ENSINO PÚBLICO E PRIVADO	Número de inspeções realizadas	340		83
Ação 1	CUMPRIR O PLANO DE VIGILÂNCIA PACTUADO NO ESTADO				
	1º RDQA: Plano pactuado.				
Ação 2	REALIZAR AS INSPEÇÕES EM EDUCAÇÃO INFANTIL, ENSINO FUNDAMENTAL, ENSINO MÉDIO, EDUCAÇÃO SUPERIOR MUNICIPAL E PARTICULARES				
	1º RDQA: Conforme quadro abaixo.				
Ação 3	GARANTIR QUADRO DE RECURSOS HUMANOS ADEQUADO				
	1º RDQA: Quadro de recursos humanos insuficiente. Tendo em vista a realização de Concurso Público Municipal, aguarda-se a contratação de 2 (dois) fiscais de Vigilância Sanitária.				
Ação 4	GARANTIR MEIOS DE LOCOMOÇÃO ADEQUADO PARA AS INSPEÇÕES				
	1º RDQA: Durante o quadrimestre, o número de veículos foi suficiente para garantir as inspeções nas instituições de ensino.				
Ação 5	APRESENTAR DADOS QUADRIMESTRAL/ANUAL				

Nº	Descrição da Meta	Indicador	Meta PMS	Meta Prevista	1º RDQA
			2022- 2025	2023	
4.2.7	Fiscalizar 16 dos serviços de saúde, classificados como sendo de alto risco sanitário	Número de serviços de saúde classificados como alto risco	64	16	13
EM FINAL DE 2022: Quadro de recursos humanos deficiente, apenas 01 técnico (ausência de capacitação por parte da SES - SC)					
Ação 1 – 2 e 4 (mesma ação 1)	REALIZAR INSPEÇÕES NOS SERVIÇOS CLASSIFICADOS COMO ALTO RISCO: HOSPITAIS, SERVIÇOS HEMOTERÁPICOS, BANCO DE TECIDO, SERVIÇO DE DIALISE, BANCO DE CÉLULAS E TECIDOS, SERVIÇOS DE URGÊNCIA E EMERGÊNCIA E SALA DE VACINAS, CLÍNICA DE IMAGENS; MANTER AS INFORMAÇÕES REFERENTES AS INSPEÇÕES REALIZADAS EM SERVIÇO DE SAÚDE DE ALTA COMPLEXIDADE				
	1º RDQA: Inspeções realizadas				
Ação 3	GARANTIR QUADRO DE RECURSOS HUMANOS ADEQUADO				
	1º RDQA: Quadro de recursos humanos encontra-se deficiente para inspeções consideradas de Alta Complexidade. A Vigilância Sanitária dispõe de 1 (um) servidor capacitado junto à Secretaria de Estado da Saúde (SES) para realização dessas inspeções.				
Ação 5	APRESENTAR DADOS QUADRIMESTRAL/ANUAL				
	1º RDQA: Informações mantidas através do relatório de inspeção em serviço de saúde de alta complexidade - dados tabela abaixo				

Nº	Descrição da Meta	Indicador	Meta PMS 2022- 2025	Meta Prevista 2023	1º RDQA
4.2.8	IMPLEMENTAR E MANTER A MONITORIZAÇÃO DAS AMOSTRAS DE ÁGUA COLETADAS EM DESACORDO AO CONSUMO HUMANO DE 30 PONTOS/MÊS DA CIDADE (360 AMOSTRAS/ANO)	Número de amostras coletadas/ano	1440	360	120

Ação 1. REALIZAR REUNIÃO PERIÓDICA ENTRE OS ÓRGÃOS EMASA E SECRETARIA DE SAÚDE/VIGILÂNCIA SANITÁRIA

1º RDQA: As ações articuladas entre EMASA e Vigilância Sanitária ocorrem por meio de comunicação interna, telefone, e-mails e relatórios, conforme acordado em reunião entre os órgãos.

Ação 2. REALIZAR AS COLETAS NOS PONTOS OBRIGATÓRIOS, CASO SEJA IDENTIFICADO DESACORDO INFORMAR O ÓRGÃO COMPETENTE EMASA

1º RDQA: Realizadas as coletas nos pontos obrigatórios (em desacordo).

Ação 3. GARANTIR QUE A EMASA FAÇA A EMISSÃO DE RELATÓRIO EXPLICATIVO DA NÃO CONFORMIDADE NO PONTO IDENTIFICADO

1º RDQA: Garantido que a EMASA faça a emissão de relatório explicativo da não-conformidade no ponto identificado

Ação 4. REALIZAR A RECOLETA NO PONTO EM DESACORDO PARA EMITIR RELATÓRIO DE COMPROVAÇÃO QUE O MESMO SERVE PARA O CONSUMO HUMANO

1º RDQA: Realizada a recoleta dos pontos em desacordo pela EMASA e recebido relatório do mesmo ponto.

Ação 5: APRESENTAR DADOS QUADRIMESTRAL/ANUAL (na coluna, conforme período).

MONITORAMENTO E AVALIAÇÃO DE META E AÇÕES – QUADRIMESTRAL(RDQA) E ANUAL(RAG) – ANO 2023					
OBJETIVO 4.3 Manter e implementar as ações de Vigilância em Saúde - PROGRAMA MUNICIPAL DE COMBATE À DENGUE					
Nº	Descrição da Meta	Indicador	Meta PMS 2022- 2025	META PREVISTA 2022	1º RDQA
4.3.2	Atingir no mínimo 80% de cobertura nos 04 ciclos de visitas de tratamento no município	Número de ciclos de visitas Nº de ciclos que atingiram no mínimo de 80% de cobertura	80%	80%	0
AÇÃO 1	REALIZAR VISITAS EM TODOS OS BAIRROS A CADA 2 MESES, COM OBJETIVO DE ELIMINAR OS CRIADOUROS DE MOSQUITOS E ORIENTAR A POPULAÇÃO - PREENCHER DADOS EM TABELA ABAIXO:				
AÇÃO 2	REDUZIR E PREVINIR RISCOS DE AGRAVOS DE SAÚDE A POPULAÇÃO – PREENCHER DADOS EM TABELA ABAIXO:				
AÇÃO 4	APRESENTAR DADOS QUADRIMESTRAL/ ANUAL COM PERCENTUAL DE COBERTURA E Nº DE CICLO: PREENCHER DADOS EM TABELA ABAIXO				

1º RDQA/2023 – 01/01/2023 a 30/04/2023

AÇÃO 1 e 2

INÍCIO	CONCLUSÃO	FOCO	CICLO	RG	RG 3º	%	DIAS	TRABALHADOS
02/01/2023	03/02/2023	MUNICÍPIOS	1º T	5387	5033	78	25	3922
23/01/2023	27/03/2023	CENTRO 1	1º T	17414	7484	46	64	4040
02/01/2023	03/02/2023	BARRA	1º T	3197	3037	84	25	2545
06/02/2023	10/03/2023	SÃO JUDAS	1º T	2012	1885	66	34	1245
27/03/2023	10/05/2023	ARIRIBÁ	1º T	2046	1868	84	32	1571
05/04/2023	17/05/2023	CENTRO 5	1º T	4329	1332	48	31	647
14/02/2023	03/05/2023	N. ESPERANÇA	1º T	3899	3770	69	60	2601

Fonte: Direção Programa Municipal de Combate a Dengue/SSSBC

META: Atingir no mínimo 80% de cobertura nos 04 ciclos de visitas de tratamento no município

AÇÃO: 4

	1º RDQA
Número de ciclos de visitas	1
Nº de ciclos que atingiram no mínimo de 80% de cobertura	2

Nº	Descrição da Meta	Indicador	Meta PMS 2022- 2025	META PREVISTA 2023	1º RDQA
4.3.3	Diminuir o número de infestação por Aedes aegypti no Município para 50 casos ate 2025	Relatório em nº das ações realizadas Quadrimestra/Anual	50	102	0
AÇÃO 1	Intensificar vistorias casa a casa para controle dos criadouros – Preencher dados em tabela abaixo				
AÇÃO 2	Realizar bloqueios de controle de criadouros em casos suspeitos e ou positivos de Dengue, Zika, Chikungunya e Febre Amarela - Preencher dados em tabela abaixo				
AÇÃO 3	Desenvolver ações educativas em escolas, empresas, repartições públicas e em áreas onde o trabalho de campo estiver sendo desenvolvido - Preencher dados em tabela abaixo				
AÇÃO 4	Realizar treinamento anual dos Agentes de Combate de Endemias para melhora da qualidade de trabalho - Preencher dados em tabela abaixo				
AÇÃO 5	Divulgar na mídia os dados entomológicos e medidas de prevenção - Preencher dados em tabela abaixo				
AÇÃO 6	Desenvolver ações de mobilização social e comunicação no município - Preencher dados em tabela abaixo				
AÇÃO 7	Realizar vistorias quinzenais em Pontos Estratégicos de alto risco e vistorias mensais em Pontos Estratégicos de médio e baixo risco - Preencher dados em tabela abaixo				
AÇÃO 8	Realizar atendimento de notificações espontâneas feitas através Ouvidoria - Preencher dados em tabela abaixo				
AÇÃO 9	Implementar parcerias com: Secretaria da Infraestrutura, Coordenadoria de Limpeza Urbana, Secretaria da Fazenda (Fiscalização Geral), Vigilância Sanitária, Secretaria da Educação - Preencher dados em tabela abaixo				
AÇÃO 10	Apresentar dados quadrimestra/anual. Apresentar dados em tabela abaixo				

1º RDQA / 2023 – PERÍODO:01/01/2023 A 30/04/2023		
AÇÃO	Qtd	Análises e Considerações
1. Vistorias nas casas, para controle dos criadouros	28295	Vistorias realizadas através de todas as atividades realizadas pela equipe
2. Bloqueios de controle de criadouros em casos suspeitos e ou positivos de Dengue, Zika, Chikungunya e Febre Amarela	6326	Pacientes positivos e/ou suspeitos trabalhados
3. Ações educativas desenvolvidas em escolas, empresas, repartições públicas e em áreas onde o trabalho de campo estiver sendo desenvolvido	20	Palestras no teatro municipal, diversas com várias equipes da empresa Ambiental, com obras da construtora FG, SESC e Câmara de Vereadores. Blitz Educativa em alguns pontos estratégicos do município.
4. Carga horária de Treinamento quadrimestral/anual dos Agentes de Combate de Endemias	40h	Capacitação dos novos Agentes de Combates às Endemias / Capacitação UBV.
5. Divulgação na mídia os dados entomológicos e medidas de prevenção	30	Entrevistas e divulgações dos meios de comunicações.
6. Ações realizadas de mobilização social e comunicação	04	Mutirões realizados nos bairros das Nações e Municípios
7. Realização de vistorias quinzenais em Pontos Estratégicos de alto risco e vistorias mensais em Pontos Estratégicos de médio e baixo risco	502	Vistorias de Pontos estratégicos realizadas a cada 14 dias de acordo com manual do agente de campo.
8. Atendimentos realizados de notificações espontâneas feitas através Ouvidoria	3158	Demandas atendidas pelo canal de ouvidoria e seus devidos retornos.
8. Implementação de parcerias	05	Fiscalização de posturas, Secretaria de Obras, Trânsito, Guarda Municipal e Polícia Militar

Nº	Descrição da Meta	Indicador	Meta PMS 2022- 2025	Meta Prevista 2023	1º RDQA
4.4.1	VISTORiar E FISCALIZAR 40 VEZES AS EMPRESAS ATÉ 2025, QUE POSSUEM PRODUTOS DE ORIGEM ANIMAL OU MANIPULAÇÕES DOS MESMOS, COM ADESÃO AO SERVIÇO DE INSPEÇÃO MUNICIPAL (SIM)	Número de Empresas cadastradas com adesão ao SIM	40	25	65 vistorias realizadas
AÇÃO 1	REALIZAÇÃO DAS AÇÕES PELO MÉDICO VETERINÁRIO AVALIANDO FLUXOGRAMA E DOCUMENTAÇÕES APRESENTADAS DURANTE O PROCESSO COM OBJETIVO DE LIBERAÇÃO DO TÍTULO DE REGISTRO NO SIM/POA				
AÇÃO 2	Apresentar dados quadrimestral/ anual: Preencher dados em tabela abaixo				

AÇÃO	1º RDQA
Número de liberação do Título de Registro no SIM/POA	01 (título nº 29)
Número de Empresas cadastradas com adesão ao SIM	02 em processo

Nº	Descrição da Meta	Indicador	Meta PMS 2022- 2025	META PREVISTA 2023	1º RDQA
4.4.2	MANTER 100% A REDE INFORMATIZADA DE GESTÃO DO SIM/ POA - SOFTWARE	Serviço mantido	100%	100%	100%
AÇÃO 1	CONSTRUÇÃO DE TERMO DE REFERÊNCIA QUE CONTEMPLE UM SOFTWARE DE REDE INFORMATIZADA SIM/POA				
O SETOR SIM/POA UTILIZA O SOFTWARE DISPONIBILIZADO PELA AMFRI.					
AÇÃO 2	LICITAÇÃO DE EMPRESA QUE FORNEÇA, INSTALE, IMPLANTE E TREINE A UTILIZAR O SISTEMA DE INFORMAÇÃO QUE ATENDA PROJETO DEFINIDO				
1º RDQA					
O SETOR SIM/POA UTILIZA O SOFTWARE DISPONIBILIZADO PELA AMFRI. O TREINAMENTO PARA UTILIZAÇÃO DO SISTEMA JÁ FOI REALIZADO AOS SERVIDORES DO SETOR.					

Nº	Descrição da Meta	Indicador	META CUMPRIDA / 2022
5.1.1	REATIVAR A COMISSÃO DE FARMÁCIA E TERAPÊUTICA – CFT E ATUALIZAR AS AÇÕES DE ASSISTÊNCIA FARMACÊUTICA NO MUNICÍPIO	Comissão implantada com as ações atualizadas	
Ação 6	REVISÃO DA LISTA DE MEDICAMENTOS (REMUME) A CADA DOIS ANOS, COM APRECIÇÃO DO CONSELHO MUNICIPAL DE SAÚDE-COMUS 1º RDQA: Revisão da REMUME realizada, aguardando licitação e compra dos medicamentos incluídos para sua publicação. Atualização apresentada ao presidente do COMUS, Otávio José Zini Vieira, na reunião ordinária do dia 15/03/2023 (Ata 010/SSS/DDS/CFT). Elaborados mais 2 pareceres de inclusão e 2 instruções normativas.		
Ação 7	APRESENTAR DADOS QUADRIMESTRAL/ANUAL DO PERCENTUAL/AÇÕES DA IMPLANTAÇÃO 1º RDQA: Apresentação das atas das reuniões mensais realizadas (janeiro - ata 008, fevereiro - ata 009, março - ata 010, abril - ata em elaboração): 100% reuniões ordinárias realizadas.		

Nº	Descrição da Meta	Indicador	Meta PMS	Meta Prevista	1º RDQA
			2022- 2025	2022	
5.1.2	REVISAR A RELAÇÃO DE MUNICIPAL DE MEDICAMENTOS (REMUME) PELA COMISSÃO DE FARMÁCIA E TERAPÊUTICA – CFT	Tabela revisada	02	1	0
Ação 1	REUNIÃO COM A COMISSÃO DE FARMÁCIA E TERAPÊUTICA – CFT				
	<p>1º RDQA:</p> <p>CONTINUAÇÃO DA REVISÃO DA REMUME, COM MAIS 2 INCLUSÕES DE MEDICAMENTOS PARA O ANO CORRENTE.</p>				
Ação 2	Apresentação para conhecimento dos conselheiros do COMUS				
	<p>1º RDQA:</p> <p>APRESENTAÇÃO AO PRESIDENTE DO COMUS, OTÁVIO JOSÉ ZINI VIEIRA, NA REUNIÃO ORDINÁRIA DO DIA 15/03/2023 (ATA 010/SSS/DDS/CFT).</p>				

Nº	Descrição da Meta	Indicador	Meta PMS	Meta Prevista	1º RDQA
			2022- 2025	2023	
5.1.3	CRIAR 01 CARGO DE COORDENAÇÃO DE ASSISTÊNCIA FARMACÊUTICA MUNICIPAL	Cargo implantado	01	01	0
Ação 1	INCORPORAR CARGO JUNTO A REFORMA ADMINISTRATIVA MUNICIPAL.				
	1º RDQA: NÃO REALIZADO.				

QUESTIONÁRIO DE MONITORAMENTO DE AÇÕES – LABORATÓRIO + PRODUÇÃO

1 °RDQA 01/01/23 A 30/04/23

DIRETRIZ Nº 6 - Implementar os serviços de apoio diagnóstico e terapêutico no âmbito do SUS municipal

Nº	Descrição da Meta	Indicador	Meta PMS 2022- 2025	Meta Prevista 2022	1º RDQA
6.1.1	Proporcionar 100% de melhorias na área física de recepção e sala de coleta do Laboratório Municipal	Obra concluída	100%	100%	0
Ação 1	ELABORAR PROJETO BÁSICO:				
	1º RDQA:				
Ação 2	CONSTRUÇÃO DO TERMO DE REFERÊNCIA				
	1º RDQA:				
Ação 3	REALIZAR CERTAME LICITATÓRIO				
	1º RDQA:				
Ação 4	EXECUÇÃO DA OBRA				
	1º RDQA:				

Consideração: Mesmo diante de várias solicitações do departamento de planejamento, dados não entregue até 22/05/23 16:00hs

Nº	Descrição da Meta	Indicador	Meta PMS	Meta Prevista	1º RDQA
			2022- 2025	2023	
6.1.2	Criar 01 cargo de coordenação do Laboratório e Análises Clínicas	Cargo implantado	01	01	
Ação 1	INCORPORAR CARGO JUNTO A REFORMA ADMINISTRATIVA MUNICIPAL				
	1º RDQA:				

PRODUÇÃO LABORATÓRIO MUNICIPAL - 2023	
1º RDQA	
QTD ATEND.	QTD EXAMES

Consideração: Mesmo diante de várias solicitações do departamento de planejamento, dados não entregue até 22/05/23 16:00hs

OBJETIVO Nº 7.1 - Ações e atividades da ATENÇÃO PRIMÁRIA E AÇÕES DA ASSISTÊNCIA HOSPITALAR, EM FUNÇÃO DO RISCO DO SURTO DE CORONAVÍRUS – COVID - 19

Nº	Descrição da Meta	Indicador	Meta PMS	Meta Prevista	1º RDQA
			2022- 2025	2023	
7.1.1	Manter 01 assistência hospitalar e ambulatorial dos casos de pandemia COVID-19	Nº de unidade de assistência	01	01	01

Considerações:

Até a presente data de fechamento deste quadrimestre, informo que o serviço de atendimento no Centro de Testagem para Covid-19 Municipal ,continua em operacionalidade de segunda a sexta –feira na Rua palestina nº150 das 08:00 as 18:00.

Acompanhando os relatórios emitidos pela equipe técnica no centro de testagem é possível ver uma queda expressiva no encaminhamento e solicitação de exames para investigação. Já tramita internamente em nível de gestão, a possibilidade de absorção do serviço da Atenção Básica de Saúde, entretanto os fluxos estão sendo elaborados e discutidos para divulgação treinamento nas unidades.

Nº	Descrição da Meta	Indicador	Meta PMS 2022- 2025	Meta Prevista 2023	1º RDQA
7.1.2	Manter e ampliar em 90% a vacinação para o COVID-19	Número de vacinas aplicadas	90%	90%	7%
Ação 1	AUMENTAR A COBERTURA VACINAL CONFORME META DO ESTADO DE SC 1º RDQA: Realizado chamados da população para importância de imunização populacional, através das agentes comunitárias de saúde, enfermeiros e médicos. Importante fazer a observação que o esquema vacinal era com doses monovalentes, e que em 20/04/2023 o Ministério da Saúde disponibilizou a imunização da Covid-19 com a vacina bivalente. Sendo assim, (preconizado para receber essa vacina bivalente) é necessário ter o esquema primário composto de 2 (duas) doses de monovalente e intervalo de 4 (quatro) meses da ultima dose (para receber a bivalente). O valor % do 1º RDQA se faz inferior devido ter somente sido disponibilizado em abril de 2023 pelo Ministério da Saúde. As informações apresentadas desta meta também estão de forma geral expressas na apresentação do BLOCO III da Divisão de Vigilância Epidemiológica.				
Ação 2	DADOS FORNECIDOS QUADRIMESTRAL/ANUAL 1º RDQA: Dados quantitativos inseridos em Bloco III				

Breve análise sobre a vacinação do ano de 2023:

A vacinação tenta não somente ser efetiva através das salas abertas como também utilizando e firmando o compromisso com o calendário de rotina, campanhas em ampla divulgação. A Secretaria do Estado de SC tem fornecido através da 17ª Regional os imunizantes para a municipalidade e coordenado através de ações, a fim de, se reduzir ao máximo os índices de morbidade e mortalidade por doenças infecciosas. A equipe de Vigilância Epidemiológica de Balneário Camboriú em conjunto com todos os departamentos assistenciais da SMS realiza a sensibilização diária da população para que o maior índice de cobertura seja alcançado.

OBJETIVO Nº 8.1 - Ações e atividades da Atenção Primária e Especializadas e implementação na informatização da Rede de Saúde Municipal

Nº	Descrição da Meta	Indicador	Meta PMS 2022- 2025	Meta Prevista 2022	1º RDQA
8.1.1	CRIAR E IMPLANTAR 100% PROTOCOLO ASSISTENCIAL DE ENFERMAGEM NA AB E ESPECIALIZADA DE SAÚDE	Criação e implantação Protocolo	100%	50%	0
Ação 1	CRIAR GRUPO DE TRABALHO PARA ELABORAÇÃO DOS PROTOCOLOS (ATINGINDO PÚBLICO-ALVO, AÇÕES DE ENFERMAGEM, ASPECTOS ÉTICOS) 1º RDQA: Obtido retorno do Conselho Regional de Enfermagem de Santa Catarina o que disponibilizou as senhas de acesso dos protocolos assistências. Os mesmo já estão em posse da Diretora da Atenção Básica que irá disponibilizar aos profissionais capacitados. Dos protocolos são eles: 1 Hipertensão, Diabetes e outros fatores associados a doenças cardiovasculares, 2 - Infecções sexualmente transmissíveis e outras doenças transmissíveis de interesse em saúde coletiva (dengue/tuberculose) 3- Atenção à demanda espontânea de cuidados no adulto 4 -Cuidado à pessoa com ferida 5- Acolhimento às demandas da mulher nos diferentes ciclos de vida. Informo ainda que esta previsto agosto o próximo treinamento em rede (data a ser deliberada pelo Conselho)				
Ação 2	CRIAÇÃO DE NORMAS E ROTINAS DE PROCEDIMENTOS RELATIVOS AO PROBLEMA/CONDIÇÃO DE SAÚDE DETERMINADA 1º RDQA: NÃO APLICADO				
Ação 3	DESCRIÇÃO ESPECÍFICA DA ASSISTÊNCIA COM DETALHES OPERACIONAIS 1º RDQA NÃO APLICADO				
Ação 4	CRONOGRAMA DE PLANEJAMENTO DE APLICABILIDADE DO PROTOCOLO 1º RDQA:NÃO APLICADO				
Ação 5	TREINAMENTO SOBRE A UTILIZAÇÃO DOS PROTOCOLOS 1º RDQA:NÃO APLICADO				
Ação 6	AVALIAÇÃO DA APLICAÇÃO DO PROTOCOLO 1º RDQA:NÃO APLICADO				

Nº	Descrição da Meta	Indicador	Meta PMS	Meta Prevista	1º RDQA
			2022- 2025	2023	
8.2.1	AQUISIÇÃO DE 415 COMPUTADORES PARA SUBSTITUIÇÃO / REPOSIÇÃO DA REDE MUNICIPAL DE SAÚDE	Equipamento entregue e com nº de patrimônio	415	100	0
Ação 1	PLEITEAR RECURSOS FINANCEIROS ATRAVÉS DE VERBA FEDERAL E OU ESTADUAL 1º RDQA: FOI ENVIADO DIVERSOS OFÍCIOS REMETIDOS AO PODER LEGISLATIVO COM O INTUITO DE PLEITEAR RECURSOS PARA A AQUISIÇÃO DOS COMPUTADORES.				
Ação 2	CONSTRUÇÃO DO TERMO DE REFERÊNCIA 1º RDQA: DEPENDE DA REALIZAÇÃO DA PRIMEIRA AÇÃO.				
Ação 3	REALIZAR CERTAME LICITATÓRIO 1º RDQA: DEPENDE DA REALIZAÇÃO DA PRIMEIRA AÇÃO.				
Ação 4	INTEGRAÇÃO E INFORMATIZAÇÃO DE TODA A REDE MUNICIPAL DE SAÚDE 1º RDQA: DEPENDE DA REALIZAÇÃO DA PRIMEIRA AÇÃO.				
Ação 5	HOMOLOGAÇÕES DOS EQUIPAMENTOS 1º RDQA: DEPENDE DA REALIZAÇÃO DA PRIMEIRA AÇÃO.				

Nº	Descrição da Meta	Indicador	Meta PMS 2022- 2025	Meta Prevista 2023	1º RDQA 0
8.2.2	CONSTRUIR 01 CENTRO ADMINISTRATIVO DA SECRETARIA DE SAÚDE.	Obra concluída e Unidade habilitada no CNES	01	Zero	
Ação 1	PLEITEAR RECURSOS FINANCEIROS ATRAVÉS DE VERBA FEDERAL E OU ESTADUAL 1º RDQA: Foi enviado diversos ofícios remetidos ao poder legislativo com o intuito de pleitear recursos para a aquisição dos computadores.				
Ação 2	ELABORAR PROJETO BÁSICO DE ARQUITETURA E COMPLEMENTARES TERCEIRIZADO 1º RDQA: Depende da realização da primeira ação.				
Ação 3	CONSTRUÇÃO DO TERMO DE REFERÊNCIA 1º RDQA Depende da realização da primeira ação.				
Ação 4	REALIZAR CERTAME LICITATÓRIO 1º RDQA: Depende da realização da primeira ação.				
Ação 5	CONTRATAR EMPRESA E EXECUTAR A OBRA 1º RDQA: Depende da realização da primeira ação.				
Ação 6	ADQUIRIR MOBILIÁRIOS 1º RDQA: Depende da realização da primeira ação.				
Ação 7	INTEGRAR AS ATIVIDADES DE GESTÃO, VIGILÂNCIA EM SAÚDE E DA SECRETARIA MUNICIPAL DE SAÚDE 1º RDQA: Depende da realização da primeira ação.				

Nº	Descrição da Meta	Indicador	Meta PMS 2022- 2025	Meta Prevista 2023	1º RDQA
8.2.3	LOCAÇÃO DE 01 ESPAÇO FÍSICO NO SEGUNDO ANDAR DA EDIFICAÇÃO LOCALIZADO NA RUA 2.438 N° 520 – CENTRO BALNEÁRIO CAMBORIÚ – SC, PARA ARMAZENAMENTO DE ARQUIVO INATIVO	Unidade locada	03	01	0
Ação 1	REALIZAR CONTRATO PARA LOCAÇÃO DO IMÓVEL CONTEMPLANDO TODAS AS CONDIÇÕES NECESSÁRIAS PARA GARANTIA DO TRABALHO E ARMAZENAMENTO SEGURO 1º RDQA: Estudo de viabilidade financeira para locação de espaço para armazenamento de arquivos.				
Ação 2	REMANEJAMENTO DE 02 SERVIDORES DA REDE 1º RDQA: Depende da realização da primeira ação.				
Ação 3	AQUISIÇÃO DE MOBILIÁRIOS E EQUIPAMENTOS PARA ORGANIZAÇÃO GERENCIAL DE TODO O ARQUIVO INATIVO 1º RDQA: Depende da realização da primeira ação.				
Ação 4	GUARDA DE ARQUIVOS E DOCUMENTOS EM GERAL DA SECRETARIA DE SAÚDE E HOSPITAL MUNICIPAL RUTH CARDOSO E DEMAIS DEPARTAMENTOS DA SAÚDE. 1º RDQA: Depende da realização da primeira ação.				

Nº	Descrição da Meta	Indicador	Meta PMS	Meta Prevista	1º RDQA
			2022- 2025	2023	
8.2.4	DIGITALIZAR OS PRONTUÁRIOS E EXAMES DOS PACIENTES ATRAVÉS DE PLATAFORMA INFORMATIZADA CONTRATADA, ATENDENDO O DISPOSTO NA LEI 12.682 DE 09 DE JULHO DE 2012	Empresa contratada	03	01	0
Ação 1	CONSTRUÇÃO DO TERMO DE REFERÊNCIA				
	1º RDQA: AGUARDANDO DOTAÇÃO ORÇAMENTÁRIA.				
Ação 2	REALIZAR CERTAME LICITATÓRIO				
	1º RDQA: DEPENDE DA REALIZAÇÃO DA PRIMEIRA AÇÃO.				

Nº	Descrição da Meta	Indicador	Meta PMS	Meta Prevista	1º RDQA
			2022- 2025	2023	
9.1.1	AMPLIAR PARA 35, A FROTA DE VEÍCULOS/ANO LOCADOS PARA SECRETARIA MUNICIPAL DE SAÚDE, PLOTADOS COM A LOGOMARCA DA SSSBC	Veículo locado	64	16	0
Ação 1	Locação dos veículos				
	1º RDQA: Em vigências de contrato 2022.				
Ação 2	Ampliação da frota de motocicletas				
	1º RDQA: Nesse quadrimestre não houve locação de motocicletas				
Ação 3	Priorizar a aquisição dos veículos adaptados para portadores de necessidades especiais.				
	1º RDQA:				
Ação 4	Veículos para suprir as demandas				
	1º RDQA:				

Nº	Descrição da Meta	Indicador	Meta PMS	Meta Prevista	1º RDQA
			2022- 2025	2023	
9.1.2	ADQUIRIR 02 VEICULO ADAPTADO PARAUSUÁRIOS SUS	Veiculo adaptado entregue	02	1	0
Ação 1	Pleitear recursos financeiros através de verba federal e ou estadual				
	1º RDQA: Município em pleito de recursos financeiros na esfera federal e estadual.				
Ação 2	Realizar certame licitatório				
	1º RDQA: Depende da ação 01 para realizar certame licitatório.				
Ação 3	Atendimento a pacientes em tratamento de hemodiálise				
	1º RDQA: Depende da ação 01 para realizar o atendimento a pacientes em tratamento de hemodiálise				
Ação 4	Atendimento para Pessoas com deficiência (PCD)				
	1º RDQA: Depende da ação 01 para realizar o atendimento para Pessoas com deficiência (PCD).				

Nº	Descrição da Meta	Indicador	Meta PMS 2022- 2025	Meta Prevista 2023	1º RDQA
9.1.3	ADQUIRIR 01 VEICULO TIPO VAN, 20 LUGARES A SERVIÇO DO PROGRAMA DECOMBATE À DENGUE	Veiculo entregue	01	0	0
Ação 1	Pleitear recursos financeiros através de verba federal e ou estadual				
	1º RDQA: MUNICÍPIO EM PLEITO DE RECURSOS FINANCEIROS NA ESFERA FEDERAL E ESTADUAL.				
Ação 2	Realizar certame licitatório				
	1º RDQA: DEPENDE DA AÇÃO 01 PARA REALIZAR CERTAME LICITATÓRIO				

Nº	Descrição da Meta	Indicador	Meta PMS	Meta Prevista	1º RDQA
			2022- 2025	2023	
9.1.4	Locar 19 veículos/ ano para atendimento das demandas das Vigilância em Saúde, plotados com a logomarca da Vigilância Sanitária Municipal de BC	Veículos locados	76	19	0
Ação 1	Realizar certame licitatório				
	1º RDQA: Em vigências de contrato 2022.				
Ação 2	Veículos para suprir as demandas				
	1º RDQA: Não houve locação				

Nº	Descrição da Meta	Indicador	Meta PMS	Meta Prevista	1º RDQA
			2022- 2025	2023	
9.2.4	MANTER O MONITORAMENTO E AVALIAÇÃO DOS 100% DOS CONTRATOS CREDENCIADOS	Número de contratos credenciados	100%	100%	100%
Ação 1	Estabelecer readequações e outras metas que se fizerem necessárias na execução dos Serviços de saúde pactuados				
	1º RDQA:				
	Constantemente monitorados para readequações realizadas nesse quadrimestre frente a necessidade das demandas dos serviços.				
Ação 2	Com variação em números de contratos credenciados anualmente, no ano de 2019 com 42 contratos				
	1º RDQA: 09				
Ação 3	Avaliação de prestação dos serviços de contratualizados dos credenciados				
	1º RDQA:				
	Avaliação realizada por meio do monitoramento dos serviços prestados junto a contratualizada.				
Ação 4	Dados fornecidos quadrimestral/anual.				
	1º RDQA:				
	Os dados de produção esta inserido em Bloco IV.				

Nº	Descrição da Meta	Indicador	Meta PMS	Meta Prevista	1º RDQA
			2022- 2025	2023	
9.2.5	AUMENTAR A RAZÃO PARA 0,50 ATÉ 2025, DE EXAMES DE MAMOGRAFIAS DE RASTREAMENTO REALIZADOS EM MULHERES NA FAIXA ETÁRIA DE 50 A 69 ANOS RESIDENTES NO MUNICÍPIO	Razão de mamografias realizadas na faixa etária de 50 a 69 anos	0,50	0,40	-
Ação 1	Realizar ações de conscientização das equipes e usuários quanto a importância da realização do exame na prevenção e/ou identificação precoce do Câncer de Mama 1º RDQA: Ações de conscientização das equipes e usuários realizadas. Realizados 1.166 exames na faixa etária preconizada				
Ação 2	Realizar ações Saúde da Mulher 1º RDQA: Neste quadrimestre não houve ações de saúde da mulher na Atenção Básica.				
Ação 3	Priorizar o exame em mulheres há mais de 3 anos 1º RDQA: Priorizado a faixa etária.				

Nº	Descrição da Meta	Indicador	Meta PMS 2022- 2025	Meta Prevista 2022	1º RDQA
9.2.1	AUMENTAR O Nº DE LIGAÇÕES DA CENTRAL DE RELACIONAMENTO COM O USUÁRIO SUS(CENTRUS), PARA 365 MIL ATÉ O ANO DE 2025	nº de ligações realizadas de forma efetiva na Central de Relacionamento com o Usuário SUS(CENTRUS)	365.000	330.000	
Ação 1	Apresentar dados quadrimestral/anual do percentual/ações da implantação				
	1º RDQA: Foram realizadas XXX ligações..				
Ação 2	Alocar o setor para nova sala				
	1º RDQA: A nova sala esta alocada junto ao Departamento de Regulação.				
Ação 3	Aumentar o quadro funcional				
	1º RDQA: Quadro funcional conta com 10 servidores, sendo 2 efetivos e 8 estagiários.				
Ação 4	Aumentar o número de linhas telefônicas, permitindo o recebimento de ligações e gravação das chamadas				
	1º RDQA: Hoje existem 6 linhas telefônicas.				

Nº	Descrição da Meta	Indicador	Meta PMS	Meta Prevista	1º RDQA
			2022- 2025	2023	
10.1.2	REALIZAR NO MÍNIMO 02 CAPACITAÇÕES/ANO PARA OS TRABALHADORES DA SAÚDE COM VISTA AO ATENDIMENTO HUMANIZADO E ACOLHIMENTO AO PÚBLICO ESPECÍFICO	Qtd de hrs de treinamentos/Ano Nº de servidores capacitados	08	02	8 horas
Ação 1	ATENDIMENTO HUMANIZADO E ACOLHIMENTO AO PÚBLICO ESPECÍFICO: POPULAÇÃO NEGRA, LGBTQIA+, POPULAÇÃO EM SITUAÇÃO DE RUA, PESSOAS COM DEFICIÊNCIA E EM SOFRIMENTO PSÍQUICO				
	1º RDQA: Realizado Capacitação com servidores municipais sobre direitos sexuais e reprodutivos de públicos específicos. 19 SERVIDORES CAPACITADOS				

Nº	Descrição da Meta	Indicador	Meta PMS 2022- 2025	Meta Prevista 2023	1º RDQA
10.1.3	Realizar busca de eventos adversos recorrentes, nas Unidades Básicas e Especializadas, com no mínimo 12 capacitações/ano.	Qtd de hrs de treinamentos/Ano Nº de colaboradores capacitados	48	12	84 horas
Ação 1	Buscar parcerias para a realização de capacitações com vista ao atendimento humanizado				
CAPACITAÇÃO EM PARCERIAS - 1º RDQA/2023 – PERÍODO 01/01/2023 A 30/04/2023					
Data do Convite		Documento	Data do Evento	Tema	
27/12/2022		(1 doc) memorando nº 57.870/2022	23/02/2023	Pré- natal de baixo risco e as boas práticas	
27/12/2022		(1 doc) memorando nº 57.870/2022	22/03/2023	Pré- natal de baixo risco e as boas práticas	
27/12/2022		(1 doc) memorando nº 57.870/2022	12/04/2023	Pré- natal de baixo risco e as boas práticas	
27/12/2022		(1 doc) memorando nº 57.870/2022	20/04/2023	Pré- natal de baixo risco e as boas práticas	
27/12/2022		(1 doc) memorando nº 57.870/2022	03/05/2023	Pré- natal de baixo risco e as boas práticas	
27/12/2022		(1 doc) memorando nº 57.870/2022	29/03/2023	Aspectos psicológicos do puerperio	
18/04/2023		(1 doc) memorando nº 17.850/2023	24 a 28/04/2023	Capacitação dos motociclistas do SAMU	

Nº	Descrição da Meta	Indicador	Meta PMS	Meta Prevista	1º RDQA
			2022- 2025	2023	
10.1.4	Elaborar e implementar 100% até 2025, 01 Procedimento Operacional Padrão (POP) contemplando as instruções de trabalho (IT's) e fluxos entre a Gestão de Pessoas da Secretaria de Saúde e o Programa abraço, para investigação e prevenção da Síndrome de Burnout (SB)	Evolução em percentual da elaboração do Protocolo ou POP Nº de ações realizadas	100%	50%	0
Ação 1	CATALOGAÇÃO DOS PRONTUÁRIOS DE SERVIDORES QUE APONTEM A SÍNDROME DE BORNOUT, ATRAVÉS DE DADOS REPASSADOS PELA JUNTA MÉDICA OFICIAL, CONSIDERANDO QUE ATUALMENTE OS CASOS ENCONTRAM-SE ELENCADOS COM CID DE DEPRESSÃO				
	1º RDQA: NÃO EXISTE, ATÉ O PRESENTE MOMENTO, O FORNECIMENTO DE DADOS PARA TAL ANALISE.				
Ação 2	A PARTIR DA CATALOGAÇÃO, ATRAVÉS DA AUDITORIA DOS PRONTUÁRIOS E REUNIÕES COM O PSQUIATRA, REALIZAR ESTUDO DE CADA CASO E ELENCAR POSSÍVEIS ATIVIDADES QUE VENHAM A CORROBORAR COM O TRATAMENTO				
	1º RDQA Nenhuma auditoria foi realizada até o presente momento.				

Ação 3	ELABORAR PROTOCOLO PARA A MELHORIA DAS CONDIÇÕES AO TRABALHADOR DA SAÚDE, COM ÊNFASE AS AÇÕES DE PREVENÇÃO DA SB
	1º RDQA: Está prevista a partir de junho de 2023, a realização de atividades de capacitação através dos psicólogos da rede, com intuito de promover o Auto-cuidado, auto-conhecimento, por meio promoções de ações voltadas para a prevenção e atenção à saúde mental dos profissionais.
Ação 4	MINISTRAR PALESTRA PARA A CONSCIENTIZAÇÃO DE PALESTRAS AOS TRABALHADORES DA SAÚDE
	1º RDQA: : Está prevista a realização de atividades de capacitação através dos psicólogos da rede, com intuito de promover o Auto-cuidado, auto-conhecimento, por meio promoções de ações voltadas para a prevenção e atenção à saúde mental dos profissionais.
Ação 5	FORNECER DADOS DAS AÇÕES, QUADRIMESTRALMENTE/ANUALMENTE
	1º RDQA: até o momento não há dados a serem fornecidos.

Consideração:

Enfrentamos algumas dificuldades referente à retirada dos servidores do ambiente de trabalho, uma vez que estamos passando por transição de chamamento do concurso publico, na eminente redução das escalas, dado os vencimentos dos contratos, ficamos impossibilitados de ofertar os cursos planejados para o numero de servidores que gostaríamos.

Nº	Descrição da Meta	Indicador	Meta PMS 2022- 2025	Meta Prevista 2023	1º RDQA
11.1.1	Adquirir 01 plataforma para reuniões on-line	Plataforma implementada	01	01	Zero
Ação-1	Construção do termo de referência por parte do COMUS				
	1º RDQA: Não concluído, esta em pesquisa qual a melhor solução tecnológica para permitir reuniões virtual e presencial simultâneas, com interação entre os Conselheiros que estiverem participando de um modo ou de outro				
Ação-2	Encaminhar termo de referência ao departamento de compras da SSS				
	1º RDQA: Não concluído, Depende da finalização da Ação -1				
Ação-3	Realizar certame licitatório				
	1º RDQA: Não concluído, Depende da finalização da Ação -1 e Ação-2				

Nº	Descrição da Meta	Indicador	Meta PMS 2022- 2025	Meta Prevista 2023	1º RDQA
11.1.2	Manter 100% a manutenção da plataforma de reuniões on-line	Plataforma mantida	100%	100%	zero
Ação-1	Através do fundo de custeio do COMUS				
	1º RDQA: Não concluído, Depende da finalização da meta 11.1.1				

Nº	Descrição da Meta	Indicador	Meta PMS 2022- 2025	Meta Prevista 2023	1º RDQA
11.1.3	Adquirir 01 equipamento de gravação (vídeo e áudio) e transmissão on-line das reuniões presenciais	Equipamento adquirido e com nº de patrimônio	01	01	Zero
Ação-1	Construção do termo de referência por parte do COMUS 1º RDQA: A pesquisa preliminar para estabelecer quais os melhores parâmetros de contratação dentre as soluções de mercado, constatou ser necessário , avaliar o ambiente no qual será realizada às transmissões para poder dimensionar qual o hardware adequado para captação de áudio e vídeo, desta forma o COMUS aguarda a deliberação de sua nova sala de reuniões para dar continuidade a elaboração do termo de referência para que não seja adquiridos equipamentos em excesso ou em falta.				
Ação-2	Encaminhar termo de referência ao departamento de compras da SSS 1º RDQA: Não concluído, Depende da finalização da Ação -1				
Ação-3	Realizar certame licitatório 1º RDQA: Não concluído, Depende da finalização da Ação -1 e Ação-2				

Nº	Descrição da Meta	Indicador	Meta PMS 2022- 2025	Meta Prevista 2023	1º RDQA
11.1.4	Realizar 01 Conferência Municipal de Saúde	8ª Conferência Municipal de Saúde realizada	01	01	01
Ação-1	Criação da Comissão especial, com reuniões iniciando em 2023				
	1º RDQA: Comissão especial criada.				
Ação-2	Organizar e realizar a 8ª Conferência de Saúde				
	1º RDQA: Concluído Organização, da 8ª conferência ocorreu com sucesso sendo realizada conforme o cronograma: Quarta-feira (01/03): Abertura Conferência Municipal de Saúde: Das 16h às 21h30, no Auditório Magno da Universidade do Vale do Itajaí – Campus Balneário Camboriú (5ª Avenida, 1100 – Municípios). - Quinta-feira (02/03): Segundo dia da Conferência Municipal de Saúde: Das 8h às 20h, no Auditório Magno da Universidade do Vale do Itajaí – Campus Balneário Camboriú (5ª Avenida, 1100 – Municípios). Sexta-feira (03/03): Encerramento da Conferência Municipal de Saúde: Das 8h às 21h, no Auditório Magno da Universidade do Vale do Itajaí – Campus Balneário Camboriú (5ª Avenida, 1100 – Municípios).				

Nº	Descrição da Meta	Indicador	Meta PMS 2022-2025	Meta Prevista 2023	1º RDQA
11.1.5	Realizar 02 vistorias até 2025, nas 23 Unidades da Rede Municipal.	Nº de Unidades vistoriadas	46	24	zero
Ação-1	Criação de cronograma de vistorias 1º RDQA: Cronograma será elaborado após dia 02/06/2023 com a nova composição do COMUS eleita para gestão 2023-2025				
Ação-2	Realização das vistorias 1º RDQA: Zero, as vistorias ocorrerão com a nova composição do COMUS após a eleição do dia 02/06/2023				
Ação-3	Relatórios apresentados ao grupo de conselheiros após cada vistoria 1º RDQA: Não concluído, Depende da finalização da Ação -1 e Ação-2				
Ação-4	Apresentar dados quadrimestral e anual sobre as vistorias 1º RDQA: Não concluído, Depende da finalização da Ação -1, Ação-2 e Ação -3				
Ação-5	Total das Unidades Basicas 1º RDQA: Zero				
Ação -6	Total das Unidades Especializadas e HMRC:15 1º RDQA: Zero				

Nº	Descrição da Meta	Indicador	Meta PMS 2022-	Meta Prevista	1º
			2025	2023	RDQA
11.1.6	Vistoriar empresas prestadoras de serviços no quadriênio 2022-2025	Nº de empresas vistoriadas	40	20	zero
Ação-1	Criação de cronograma de vistorias				
	1º RDQA: Cronograma será elaborado após dia 02/06/2023 com a nova composição do COMUS eleita para gestão 2023-2025				
Ação-2	Realização das vistorias				
	1º RDQA: As vistorias ocorrerão com a nova composição do COMUS após a eleição do dia 02/06/2023				

Nº	Descrição da Meta	Indicador	Meta PMS 2022-2025	Meta Prevista 2023	1º RDQA
11.1.7	Adquirir 01 computador e 01 Notebook com câmera.	Equipamentos adquiridos e com nº de patrimônio	02	01	0
Ação-1	Construção do termo de referência por parte do COMUS				
	1º RDQA: Equipamentos incluídos no Termo de Referência				
Ação-2	Encaminhar termo de referência ao departamento de compras da SSS;				
	1º RDQA: Termo de referência encaminhado através do memorando 8.619/2023 em 01/03/2023				
Ação-3	Realizar certame licitatório.				
	1º RDQA: O processo licitatório ainda não foi encaminhado pelo DGMS para a Secretaria de Compras.				

Nº	Descrição da Meta	Indicador	Meta PMS 2022-2025	Meta Prevista 2023	1º RDQA
11.1.8	Locar equipamento de impressora com scanner para a sala do COMUS/ano.	Equipamento locado	04	01	0
Ação-1	Construção do termo de referência por parte do COMUS				
	1º RDQA: COMUS NÃO ESTÁ CONTEMPLADO NO CONTRATO DE LOCAÇÃO DE IMPRESSORAS				

Nº	Descrição da Meta	Indicador	Meta PMS 2022-2025	Meta Prevista 2023	1º RDQA
11.1.9	Implementar e manter 01 Secretária(o) Executiva(o) para COMUS/ano	Servidor ativo	04	01	01
Ação-1	Disponibilizar e manter, servidor para exercer a função				
	1º RDQA: Servidor efetivo disponibilizado através de horas extras e horas de plantão.				

Nº	Descrição da Meta	Indicador	Meta PMS 2022-2025	Meta Prevista 2023	1º RDQA
11.1.9	Implementar e manter 01 Secretária(o) Executiva(o) para COMUS/ano	Servidor ativo	04	01	01
Ação-1	Disponibilizar e manter, servidor para exercer a função				
	1º RDQA: Servidor efetivo disponibilizado através de horas extras e horas de plantão.				

Nº	Descrição da Meta	Indicador	Meta PMS 2022-2025	Meta Prevista 2023	1º RDQA
11.1.10	Fazer 02 capacitações para novas(os)/ antigas(os) conselheiras (os)	Capacitação executada	02	02	zero
Ação-1	Criação de cronograma de capacitação				
	1º RDQA: Cronograma será elaborado após dia 02/06/2023 com a nova composição do COMUS eleita para gestão 2023-2025				
Ação-2	Realização das capacitações com parcerias CONASS, CONASEMS, CNS, SES, etc				
	1º RDQA: Não concluído, Depende da finalização da Ação -1				
Ação-3	Dar ciência e entregar junto ao departamento de recursos humanos para controle e monitoramento a capacitação				
	1º RDQA: Não concluído, Depende da finalização da Ação -1, Ação-2				
Ação-4	Apresentar dados quadrimestral e anual				
	1º RDQA: Depende da finalização da Ação -1, Ação-2 e Ação -3				

Nº	Descrição da Meta	Indicador	Meta PMS 2022-2025	Meta Prevista 2023	1º RDQA
11.1.11	Realizar 03/ano palestras, quanto a conscientização da importância e funções do COMUS	Palestra executada	12	06	zero
Ação-1	Criação de cronograma de capacitação 1º RDQA: Não concluído cronograma será elaborado após dia 02/06/2023 com a nova composição do COMUS eleita para gestão 2023-2025				
Ação-2	Realização das capacitações com parcerias; 1º RDQA: Não concluído, Depende da finalização da Ação -1				
Ação-3	Capacitar trabalhadores da saúde (profissionais e servidores) municipal da importância e funções do COMUS, bem como da população em geral; 1º RDQA: Não concluído, Depende da finalização da Ação -1, Ação-2				
Ação-4	Apresentar dados quadrimestral e anual. 1º RDQA: Não concluído, Depende da finalização da Ação -1, Ação-2 e Ação -3				

Nº	Descrição da Meta	Indicador	Meta PMS 2022- 2025	Meta Prevista 2023	1º RDQA
11.1.12	Monitorar 100% os Instrumentos de gestão da plataforma DIGISUS	Resoluções publicadas tempestivamente e inseridas em plataforma	100%	100%	zero
Ação-1	Manter e monitorar as ações dentro da plataforma, considerações do quadrimestre no prazo de 1 mês após inserção dos dados com resolução dos RDQA e da RAG dentro do ano apresentado;				
	1º RDQA: Não concluído devido a atrasos na apresentação /apreciação do 3ª RQDA e RAG 2022				
Ação-2	Deliberar tempestivamente as resoluções e a plataforma.				
	1º RDQA: Não concluído, devido a atrasos na apresentação /apreciação do 3ª RQDA e RAG 2022				

Nº	Descrição da Meta	Indicador	Meta PMS 2022-	Meta Prevista	1º RDQA
			2025	2023	
11.1.13	Locar um espaço com capacidade física para 50 pessoas para reuniões	Capacidade física aumentada	30	30	zero
Ação-1	Disponibilização de espaço para reuniões quinzenalmente;				
	1º RDQA: Não concluído está em discussão se a SSS irá disponibilizar o espaço exedente no imóvel alugado localizado na av Palestina				
Ação-2	Instalação para projeção audiovisual ao vivo das reuniões				
	1º RDQA: Não concluído, Depende da finalização da Ação -1 e meta 11.1.3				
Ação-3	Capacidade para até 50 pessoas;				
	1º RDQA: Não concluído, Depende da finalização da Ação -1, Ação-2				
Ação-4	Buscar parcerias temporárias com entidades que possuam espaço físico adequado				
	1º RDQA: Não concluído, Depende da finalização da Ação -1,				

VIII- BLOCO

REVOGADO

IX- BLOCO

EXECUÇÃO ORÇAMENTÁRIA

E

FINANCEIRA

1º Quadrimestre 2023 - Execução Orçamentária e Financeira

Lei 4.320/64. Art. 36. Inciso I - montante e fonte dos recursos aplicados no período

1. DADOS GERAIS

2. RECEITAS

2.1. RECEITAS MUNICIPAIS

2.2. RECEITAS ESTADUAIS

2.3. RECEITAS FEDERAIS

3. DESPESAS

3.1. DESPESAS POR SUBFUNÇÃO DE GOVERNO

3.2. DESPESAS POR GRUPO DE NATUREZA DA DESPESA

3.3. DESPESAS POR AÇÃO ORÇAMENTÁRIA

3.4. DESPESAS POR ORIGEM DE RECURSOS

3.5. DESPESAS POR FONTE DE RECURSOS

4. CÁLCULO DE % DE APLICAÇÃO EM SAÚDE

5. SUPERAVIT

6. RESTOS A PAGAR

7. DESPESAS COM O HOSPITAL MUNICIPAL RUTH CARDOSO

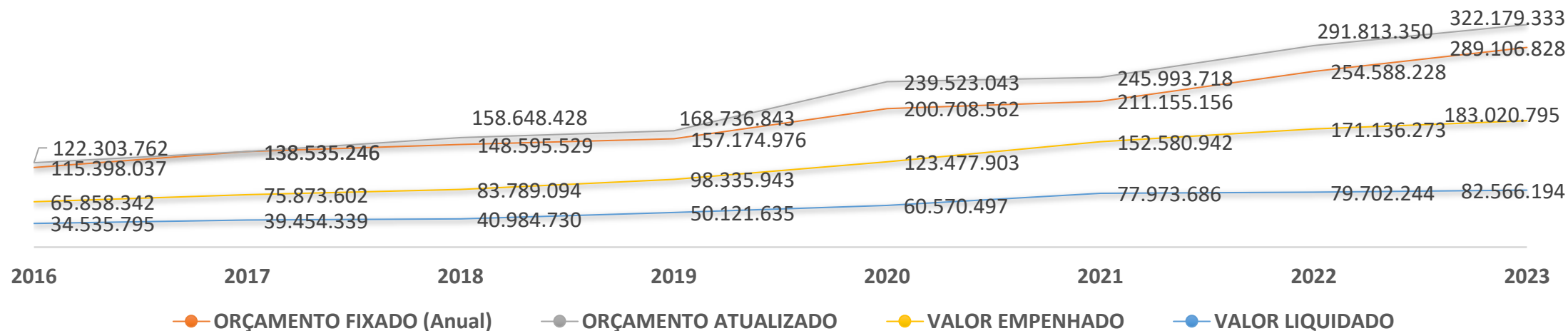
1. DADOS GERAIS

LEI Nº 4.716, DE 22 DE DEZEMBRO DE 2022.

Estima a receita e fixa a despesa do Município de Balneário Camboriú para o Exercício Financeiro de 2023.

EXECUÇÃO ORÇAMENTÁRIA	1º Quad. 2023	2023%	1º Quad. 2022
ORÇAMENTO FIXADO	289.106.828	100,0%	254.588.228
ATUALIZAÇÃO/CRÉDITOS ADICIONAIS	33.072.505	11,4%	37.225.122
TOTAL CRÉDITO ORÇAMENTÁRIO	322.179.333	111,4%	291.813.350
VALOR EMPENHADO	183.020.795	63,3%	171.136.273
VALOR LIQUIDADO	82.566.194	28,6%	79.702.244
RESTOS LIQUIDADOS	11.822.054	-	11.948.338
RECEITA/REPASSE	72.113.051	24,9%	72.866.543

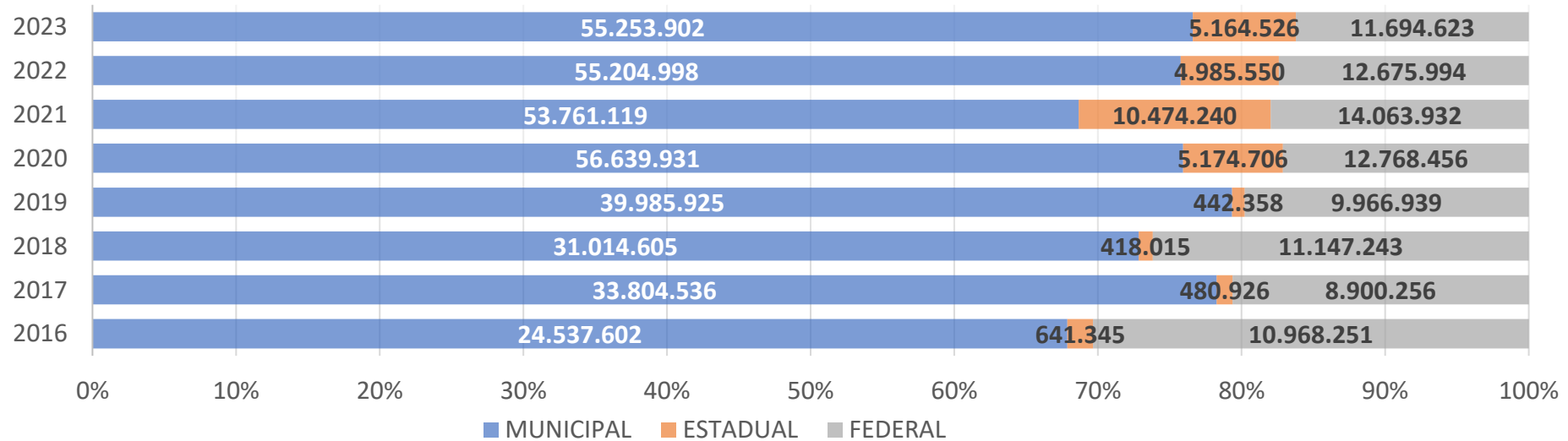
1º Quadrimestre



2. RECEITAS / REPASSE

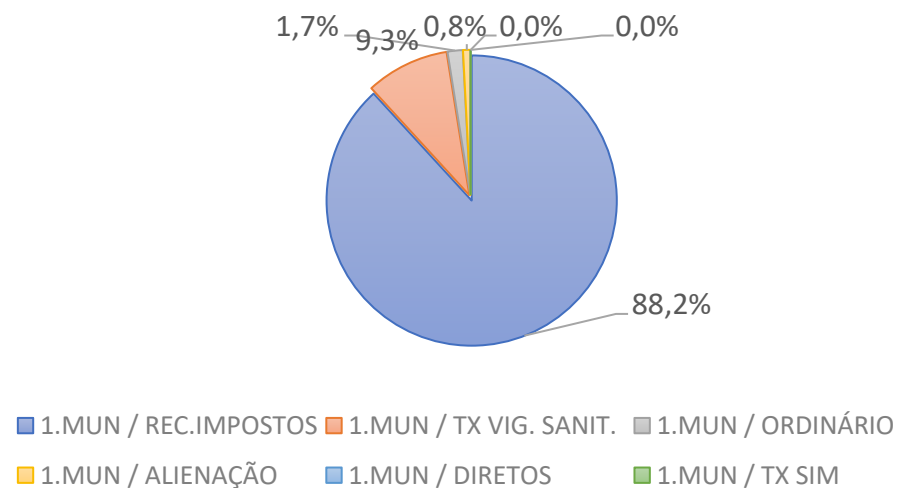
ORIGEM	Previsto	Arrec. 1º Quad. 2023	% Quadrimestre	Arrec. 1º Quad. 2022
MUNICIPAL	228.145.800	55.253.902	76,6%	55.204.998
ESTADUAL	17.832.000	5.164.526	7,2%	4.985.550
FEDERAL	43.129.028	11.694.623	16,2%	12.675.994
TOTAL	289.106.828	72.113.051	100%	72.866.543

Arrecadação 1º Quadrimestre



2.1. RECEITAS / REPASSES - MUNICIPAIS

MUNICIPAL	Previsto	Arrec. 1º Quad. 2023	Arrec. 1º Quad. 2022
REC. E TRANSF. IMPOSTOS	218.368.300	48.730.320	51.974.238
TX VIG. SANITÁRIA ¹	7.368.000	5.132.069	3.122.575
ORDINÁRIO	2.351.000	931.423	100.000
ALIENAÇÃO		459.303	
DIRETOS	12.000	787	6.988
TX SIM / POA ²	46.500	0	
ENF. COVID-19			1.198
TOTAL	228.145.800	55.253.902	55.204.998

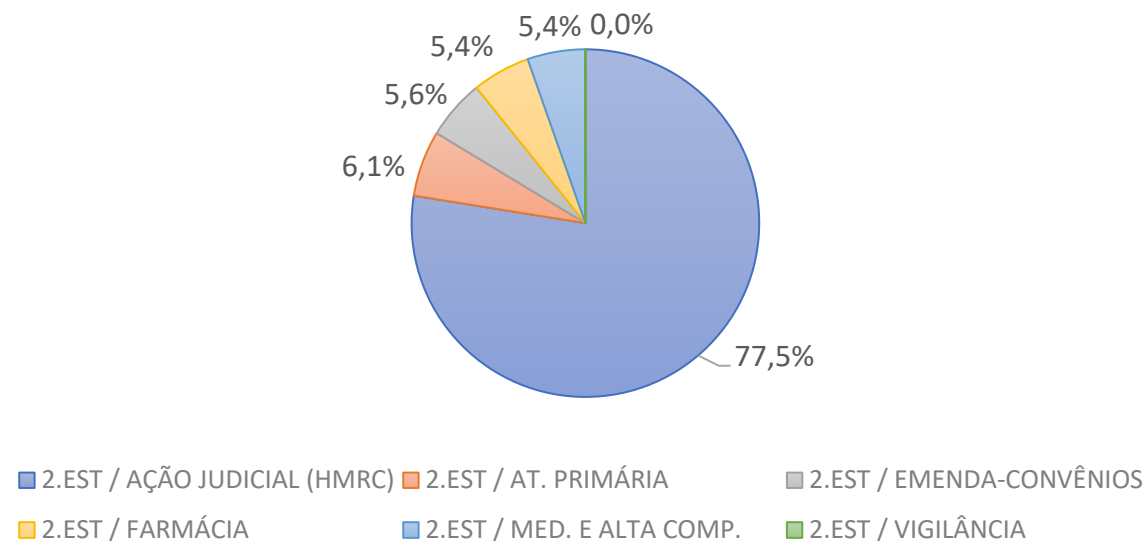


¹: Lei Complementar nº 40, de 10 de julho de 2019.

²: Lei Complementar nº 41, de 11 de julho de 2019.

2.2. RECEITAS / REPASSES - ESTADUAIS

Vinculado - ESTADUAL	Previsto	Arrec. 1º Quad. 2023	Arrec. 1º Quad. 2022
AÇÃO JUDICIAL (HMRC) *	12.000.000	4.004.280	4.004.001
AT. PRIMÁRIA	1.000.000	316.200	327.610
EMENDA-CONVÊNIOS	3.500.000	287.459	221.008
FARMÁCIA	710.000	278.264	242.451
MED. E ALTA COMP.	550.000	277.612	189.705
VIGILÂNCIA	72.000	713	775
TOTAL	17.832.000	5.164.526	4.985.550



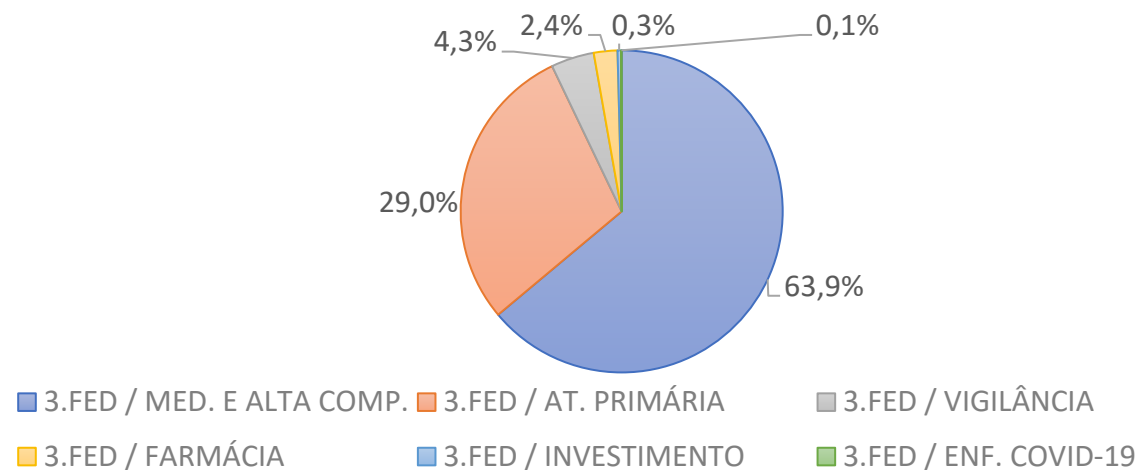
* Ação Civil Pública nº 5009550-12.2019.8.24.0005/SC

Fonte:

- transparencia.sc.gov.br
- sef.sc.gov.br/servicos/assunto/88/Emendas_Parlamentares_Estaduais
- transparencia.balneariocamboriu.sc.gov.br/

2.3. RECEITAS / REPASSES – FEDERAIS

Vinculado - FEDERAL	Previsto	Arrec. 1º Quad. 2023	Arrec. 1º Quad. 2022
MED. E ALTA COMP.	22.393.028	7.474.770	7.187.640
AT. PRIMÁRIA	10.140.000	3.388.920	3.179.330
VIGILÂNCIA	1.497.000	505.394	422.907
FARMÁCIA	850.000	277.475	277.475
INVESTIMENTO	5.915.000	40.720	35.734
ENF. COVID-19		7.345	1.556.908
EMENDA-CONVÊNIOS	2.300.000		
GESTÃO SUS	34.000		16.000
TOTAL	43.129.028	11.694.623	12.675.994



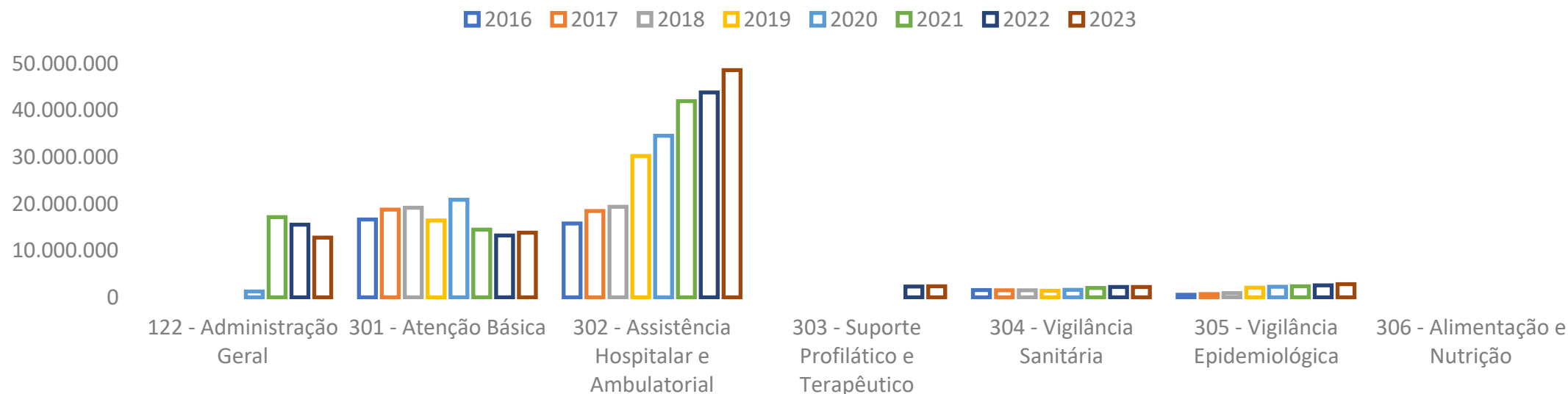
Fonte:

- Portaria de consolidação nº 6, de 28 de setembro de 2017
- consultafns.saude.gov.br/#/detalhada
- sismac.saude.gov.br/teto_financieiro_detalhado
- egestorab.saude.gov.br/paginas/acessoPublico/relatorios/relPagamentoIndex.xhtml

3.1. DESPESAS POR SUBFUNÇÃO

Despesas por Subfunção	Orçamento Fixado	Orçamento Atualizado	Empenhado 1º Quad. 2023	Liquidado 1º Quad. 2023	Liquidado 1º Quad. 2023	Liquidado 1º Quad. 2022
122 - Administração Geral	45.548.400	45.726.518	34.029.625	12.768.659	15,5%	15.561.235
301 - Atenção Básica	50.226.000	53.247.986	17.213.088	13.852.243	16,8%	13.236.204
302 - Assistência Hospitalar e Ambulatorial	167.348.928	196.712.852	121.344.854	48.593.607	58,9%	43.816.488
303 - Suporte Profilático e Terapêutico	10.365.000	10.600.980	4.829.078	2.345.435	2,8%	2.327.199
304 - Vigilância Sanitária	7.989.500	7.989.500	2.335.609	2.214.234	2,7%	2.201.710
305 - Vigilância Epidemiológica	7.594.000	7.866.496	3.268.541	2.792.016	3,4%	2.559.407
306 - Alimentação e Nutrição	35.000	35.000	0	0	0,0%	0
TOTAL	289.106.828	322.179.333	183.020.795	82.566.194	100%	79.702.244

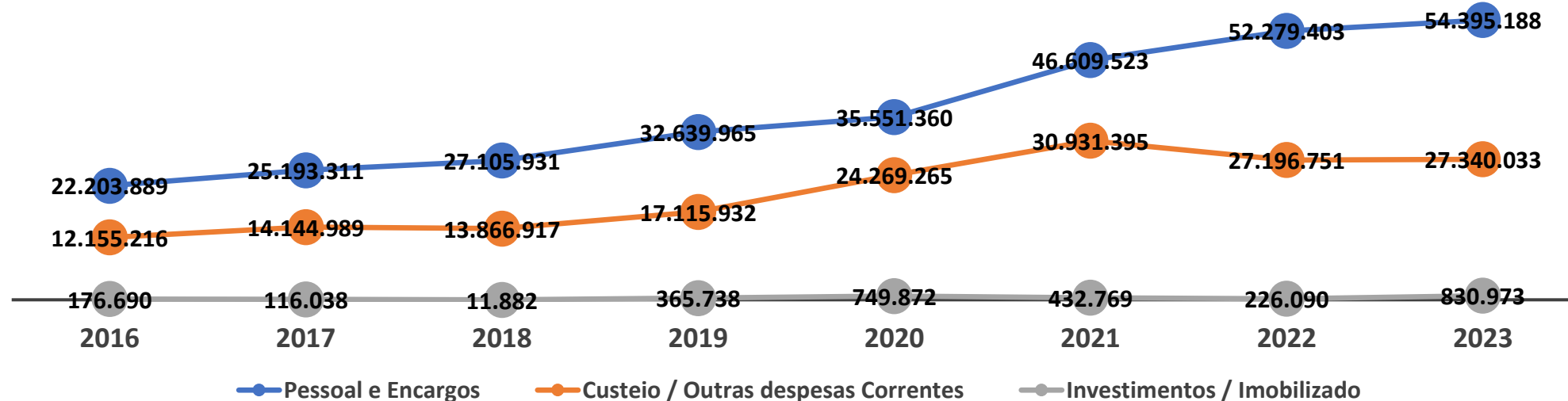
Liquidações 1º Quadrimestre



3.2. DESPESAS POR GRUPO / NATUREZA DA DESPESA

Despesas por Subfunção	Orçamento Fixado	Orçamento Atualizado	Empenhado 1º Quad. 2023	Liquidado 1º Quad. 2023	% Liquidado 1º Quad. 2023	Liquidado 1º Quad. 2022
Pessoal e Encargos Sociais	175.694.520	174.067.240	76.980.425	54.374.788	65,9%	52.274.513
Outras despesas Correntes / Custeio	100.310.128	129.778.838	101.541.471	27.063.232	32,8%	27.007.124
Transf. a Inst. sem fins Lucrativos	992.400	973.875	951.600	260.200	0,3%	237.875
Consórcio	187.780	187.780	162.284,09	37.762	0,0%	6.758
Investimentos / Despesas de Capital	11.922.000	17.171.599	3.385.015	830.213	1,0%	175.974
TOTAL	289.106.828	322.179.333	183.020.795	82.566.194	100%	79.702.244

Liquidações 1º Quadrimestre



3.2. DESPESAS POR GRUPO / OUTRAS DESPESAS CORRENTES - CUSTEIO

DETALHAMENTO CUSTEIO – Outras Despesas Correntes	LIQUIDADO 1º QUAD.	% CUSTEIO
serviços médico-hospitalar, odontológico e laboratorial	17.144.757	63,4%
material farmacológico	1.854.900	6,9%
material hospitalar	932.944	3,4%
coleta de lixo e demais resíduos	794.734	2,9%
serviços de energia elétrica	623.562	2,3%
serviços domésticos	599.011	2,2%
outras obrigações patronais	546.618	2,0%
locação de máquinas e equipamentos	470.712	1,7%
gêneros de alimentação	442.465	1,6%
material de limpeza e produção de higienização	403.552	1,5%
locação de veículos para locomoção	396.742	1,5%
estagiários	352.672	1,3%
locação de imóveis	316.812	1,2%
combustíveis e lubrificantes automotivos	183.356	0,7%
desenvolvimento e manutenção de software	165.933	0,6%
auxílio-transporte pago em pecúnia	156.862	0,6%
serviços médicos e odontológicos	154.578	0,6%
manutenção e conservação de máquinas e equipamentos	150.729	0,6%
medicamentos	106.644	0,4%
serviços de água e esgoto	106.635	0,4%
material de expediente	104.855	0,4%
ação não transitada em julgado caráter contínuo - ativo civil	90.774	0,3%
Telefonia fixa e móvel	89.013	0,3%
diárias no país – civil	80.683	0,3%
locação de bens móveis e outras naturezas intangíveis	65.886	0,2%
material para manutenção de bens imóveis	64.994	0,2%
auxílio financeiro a pessoas física	56.100	0,2%
fornecimento de alimentação	55.856	0,2%
gás engarrafado	51.972	0,2%
outros serviços de terceiros – pessoa jurídica	51.874	0,2%
contribuição previdenciária sobre serviços de terceiros - PF	50.608	0,2%
material de copa e cozinha	45.107	0,2%
manutenção e conservação de bens imóveis	41.532	0,2%
material para comunicações	33.541	0,1%
assessoria e consultoria técnica ou jurídica	33.180	0,1%
material para manutenção de veículos	30.235	0,1%
vigilância ostensiva/monitorada	30.148	0,1%
outros	182.657	0,7%
TOTAL	27.063.232	100,0%

MCASP

Despesas orçamentárias com aquisição de material de consumo, pagamento de diárias, contribuições, subvenções, auxílio-alimentação, auxílio-transporte, além de outras despesas da categoria econômica "Despesas Correntes" não classificáveis nos demais grupos de natureza de despesa.

TCE/SC

As outras despesas correntes compreendem os gastos com custeio que não dizem respeito à folha de pagamento e nem à dívida pública – água, luz, telefone, aluguel, terceirizações, material de consumo, diárias, subvenções sociais etc.

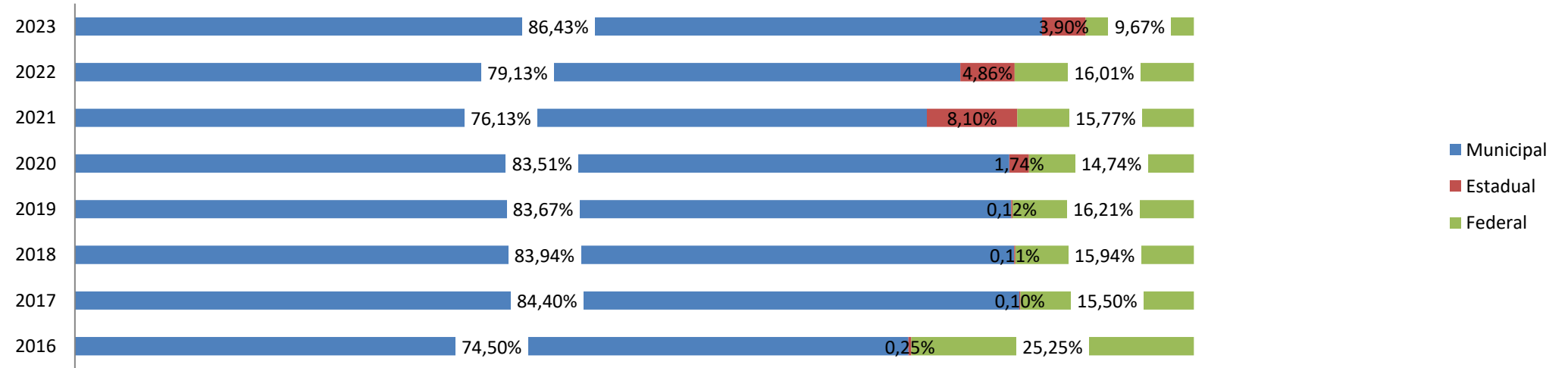
3.3. DESPESAS POR AÇÃO ORÇAMENTÁRIA

Ação Orçamentária	Orçamento Fixado	Total Créditos	LIQUIDAÇÃO 1º QUADRIMESTRE					
			Pessoal e Encargos	Outras desp. Correntes	Investimentos	TOTAL 1º quad. 2023	%	TOTAL 1º quad. 2022
1.21 - Construção de UBS - Bairro São Judas Tadeu	1.000.000	1.000.000					0,00%	
1.22 - Construção de UPA - Bairro da Barra	1.000.000	3.969.588			458.515	458.515	0,56%	
1.24 - Construção de UES - CAPS III e CAPS I	750.000	750.000					0,00%	
1.25 - Construção do Centro Administrativo de Saúde Municipal	1.515.000	1.515.000					0,00%	
1.26 - Reforma, Ampliação e Melhorias em Unidades Básicas de Saúde	1.351.000	1.351.000					0,00%	22.892
1.27 - Reforma, Ampliação e Melhorias em Unidades Especializadas de Saúde	910.000	984.991					0,00%	
1.28 - Reforma, Ampliação e Melhorias do HMRC	2.021.000	2.724.153					0,00%	
1.90 - Construção/Implantação Ponto de Apoio para atendimento aos usuários UBS	1.010.000	1.010.000					0,00%	
1.91 - Construção de UPINHA	2.500.000	2.500.000					0,00%	
2.117 - Manutenção das Ações da Segurança Nutricional e Alimentar na Saúde	35.000	35.000					0,00%	
2.131 - Apoio às Atividades do COMUS	20.000	20.000					0,00%	
2.132 - Enfrentamento em Situações de Emergência de Saúde Pública	111.000	111.000					0,00%	4.187.489
2.133 - Gestão dos Serviços Públicos de Saúde	17.982.400	18.160.518	3.900.187	1.424.064	8.764	5.333.015	6,46%	5.167.471
2.134 - Encargos Sociais e Previdenciários sobre Folha - Saúde	25.920.000	25.920.000	6.889.026	546.618		7.435.644	9,01%	6.206.275
2.135 - Manutenção dos Serviços Básicos de Saúde	35.530.000	38.418.868	9.153.886	1.229.656	85.274	10.468.816	12,68%	9.959.147
2.136 - Manutenção das Estratégias da Saúde Bucal	11.335.000	11.468.118	3.318.547	39.594	25.287	3.383.428	4,10%	3.254.166
2.137 - Manutenção da Farmácia Municipal	10.365.000	10.600.980	1.874.115	471.181	139	2.345.435	2,84%	2.327.199
2.138 - Manutenção dos Serviços de Regulação, Controle e Av. da Atenção à Saúde	14.250.000	17.193.464		3.342.547		3.342.547	4,05%	2.812.597
2.139 - Manutenção dos Serviços Especializados de Saúde	26.988.028	28.815.584	7.919.699	1.186.635	19.939	9.126.274	11,05%	8.200.617
2.141 - Manutenção do Centro de Atenção Psicossocial - CAPS	3.440.000	5.768.660	1.223.503	50.669	2.788	1.276.959	1,55%	1.196.718
2.142 - Manutenção dos Serviços de Pronto Atendimento - PA/UPA	21.211.000	21.211.000		5.979.407	425	5.979.832	7,24%	4.865.008
2.144 - Manutenção do Sistema de Inspeção Municipal - SIM	531.500	531.500	116.817			116.817	0,14%	193.999
2.145 - Serviços e Rateio do Consórcio CIS-AMFRI	187.780	187.780	20.401	16.601	760	37.762	0,05%	6.758
2.146 - Manutenção das Ações Básicas de Vigilância Sanitária e Ambiental	7.458.000	7.458.000	2.006.654	20.644	70.118	2.097.417	2,54%	2.007.711
2.147 - Manutenção das Ações da Vigilância Epidemiológica	7.594.000	7.866.496	2.613.015	179.001	0,00	2.792.016	3,38%	2.559.407
2.148 - Sentenças Judiciais - Internações, Tratamentos e Medicamentos	1.001.000	1.001.000		113.424		113.424	0,14%	240.629
2.149 - Manutenção dos Serviços Hospitalares do HMRC	93.090.120	111.606.632	15.359.339	12.739.992	158.964	28.258.295	34,23%	26.494.162
Total	289.106.828	322.179.333	54.395.188	27.340.033	830.973	82.566.194	100,00%	79.702.244

3.4. DESPESAS POR ORIGEM DO RECURSO

Origem de Recurso	Orçamento Fixado	Orçamento Atualizado	Empenhado 1º Quad. 2023	Liquidado 1º Quad. 2023	Liquidado 1º Quad. 2022
Municipal	228.145.800	248.590.558	141.476.012	71.357.906	63.068.146
Ano Corrente	228.145.800	228.145.800	127.253.227	69.853.408	61.213.689
Superavit Financeiro	-	20.444.758	14.222.785	1.504.498	1.854.457
Estadual	17.832.000	25.286.753	14.305.501	3.222.992	3.870.753
Ano Corrente	17.832.000	23.052.000	12.375.423	2.302.036	3.870.753
Superavit Financeiro	-	2.234.753	1.930.078	920.956	-
Federal	43.129.028	48.302.022	27.239.282	7.985.295	12.763.345
Ano Corrente	43.129.028	43.129.028	23.179.128	5.866.414	12.352.179
Superavit Financeiro	-	5.172.994	4.060.154	2.118.881	411.166
TOTAL	289.106.828	322.179.333	183.020.795	82.566.194	79.702.244

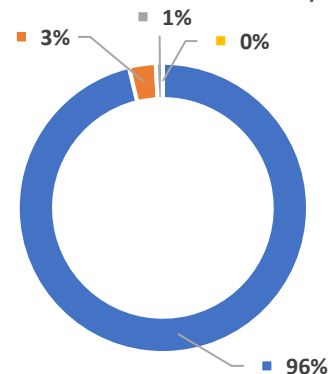
Liquidações 1º Quadrimestre



3.5. DESPESAS POR FONTE DE RECURSO - MUNICIPAL

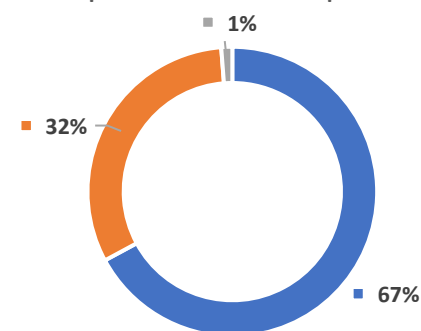
MUNICIPAL	Orçamento Fixado	Orçamento Atualizado	Empenhado 1º Quad. 2023	Liquidado 1º Quad. 2023	Liquidado 1º Quad. 2022
ANO CORRENTE	228.145.800	228.145.800	127.253.227	69.853.408	61.213.689
REC.IMPOSTOS	218.368.300	218.368.300	123.298.768	67.223.382	59.183.149
TX VIG. SANIT.	7.368.000	7.368.000	2.204.294	2.083.408	1.519.324
ORDINÁRIO	2.363.000	2.363.000	1.750.000	546.618	510.935
TX SIM	46.500	46.500	165	-	280
SUPERAVIT FINANCEIRO	-	20.444.758	14.222.785	1.504.498	1.854.457
ORDINÁRIO		17.939.669	11.718.216	1.009.832	1.854.457
ALIENAÇÃO		2.464.268	2.463.748	476.201	
DIRETOS		40.822	40.822	18.465	
TOTAL	228.145.800	248.590.558	141.476.012	71.357.906	63.068.146

Ano Corrente - Municipal



■ 1.MUN / REC.IMPOSTOS ■ 1.MUN / TX VIG. SANIT. ■ 1.MUN / ORDINÁRIO ■ 1.MUN / TX SIM

Superavit - Municipal

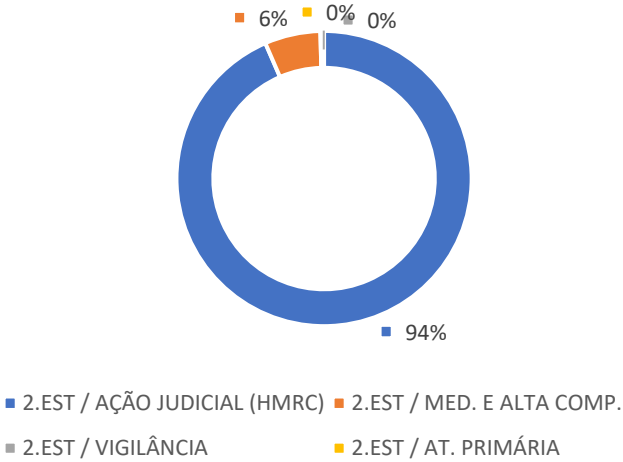


■ 1.MUN / ORDINÁRIO ■ 1.MUN / ALIENAÇÃO ■ 1.MUN / DIRETOS

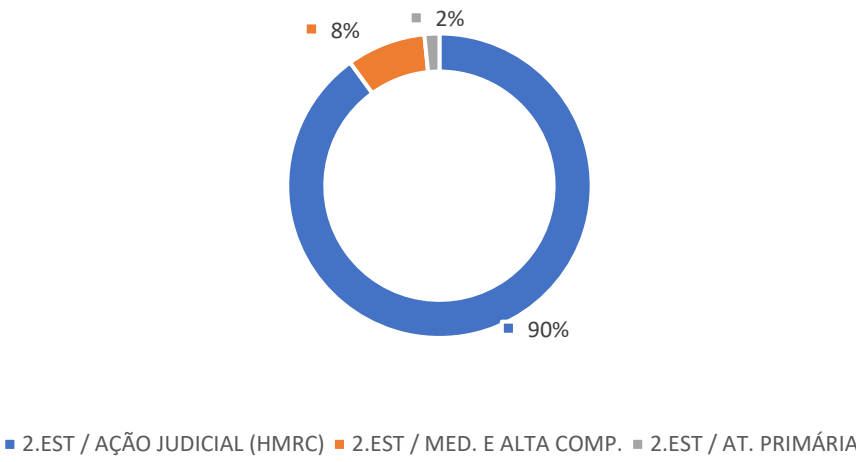
3.5. DESPESAS POR FONTE DE RECURSO - ESTADUAL

ESTADUAL	Orçamento Fixado	Orçamento Atualizado	Empenhado 1º Quad. 2023	Liquidado 1º Quad. 2023	Liquidado 1º Quad. 2022
ANO CORRENTE	17.832.000	23.052.000	12.375.423	2.302.036	3.870.753
AÇÃO JUDICIAL (HMRC)	12.000.000	12.000.000	11.951.896	2.152.115	3.838.668
MED. E ALTA COMP.	550.000	550.000	380.747	140.747	20.086
VIGILÂNCIA	72.000	72.000	7.523	7.523	
AT. PRIMÁRIA	1.000.000	1.000.000	35.258	1.652	12.000
EMENDA-CONVÊNIOS	3.500.000	8.720.000			
FARMÁCIA	710.000	710.000			
SUPERAVIT FINANCEIRO	-	2.234.753	1.930.078	920.956	-
AÇÃO JUDICIAL (HMRC)		1.375.560	1.163.928	829.009	
MED. E ALTA COMP.		247.317	246.808	77.347	
AT. PRIMÁRIA		14.600	14.600	14.600	
EMENDA-CONVÊNIOS		506.060	504.700		
VIGILÂNCIA		91.216	42		
TOTAL	17.832.000	25.286.753	14.305.501	3.222.992	3.870.753

Ano Corrente - Estadual



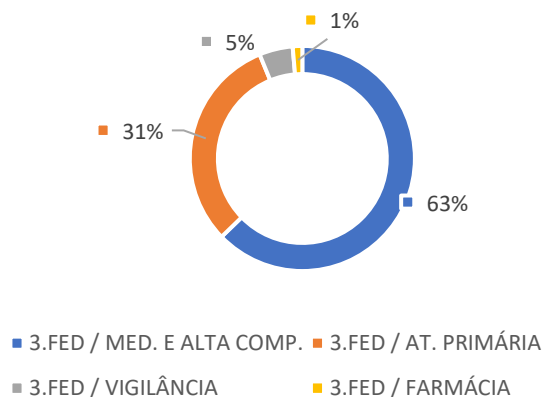
Superavit - Estadual



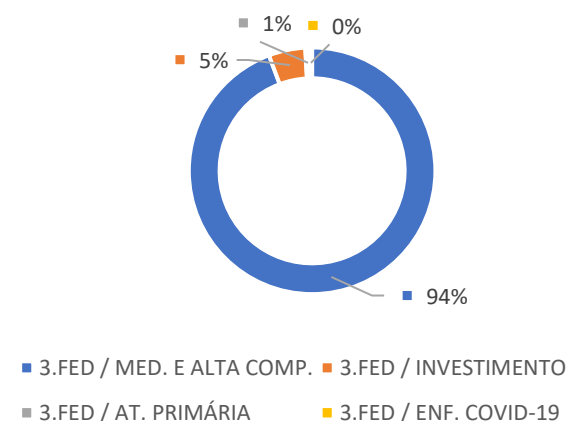
3.5. DESPESAS POR FONTE DE RECURSO - FEDERAL

FEDERAL	Orçamento Fixado	Orçamento Atualizado	Empenhado 1º Quad. 2023	Liquidado 1º Quad. 2023	Liquidado 1º Quad. 2022
ANO CORRENTE	43.129.028	43.129.028	23.179.128	5.866.414	12.352.179
MED. E ALTA COMP.	22.393.028	22.393.028	19.063.574	3.681.076	6.104.408
AT. PRIMÁRIA	10.140.000	10.140.000	3.618.198	1.821.851	2.070.233
VIGILÂNCIA	1.497.000	1.497.000	328.125	282.846	363.137
FARMÁCIA	850.000	850.000	169.231	80.642	
EMENDA-CONVÊNIOS	2.300.000	2.300.000			
GESTÃO SUS	34.000	34.000			
INVESTIMENTO	5.915.000	5.915.000			22.892
ENF. COVID-19		-			3.791.510
SUPERAVID FINANCEIRO	-	5.172.994	4.060.154	2.118.881	411.166
MED. E ALTA COMP.		3.397.204	3.384.275	1.998.331	20.459
INVESTIMENTO		116.814	116.814	101.819	
AT. PRIMÁRIA		696.576	424.718	11.386	
ENF. COVID-19		7.505	7.345	7.345	390.707
EMENDA-CONVÊNIOS		788.214			
VIGILÂNCIA		166.681	127.002		
TOTAL	43.129.028	48.302.022	27.239.282	7.985.295	12.763.345

Ano Corrente - Federal



Superavit - Federal



4. APLICAÇÃO EM A.S.P.S. - 1º Quadrimestre / Anual

Lei Complementar 141/2012.

Art. 7º. Os Municípios e o Distrito Federal aplicarão anualmente em ações e serviços públicos de saúde, no mínimo, 15% (quinze por cento) da arrecadação dos impostos a que se refere o art. 156 e dos recursos de que tratam o art. 158 e a alínea “b” do inciso I do caput e o § 3º do art. 159, todos da Constituição Federal.

Exercício	Receita Total (A)	Receita Impostos (B)	Despesas totais com Saúde (C)	Despesas com A.S.P.S - Impostos LC 141/2012 (D)	Aplicação em Saúde LC 141/2012 (E = D/B)
2016	263.814.135	142.415.184	34.535.795	24.396.789	17,13%
2017	284.986.602	159.675.809	39.454.339	32.136.576	20,13%
2018	307.524.332	178.723.621	40.984.730	32.885.601	18,40%
2019	354.319.610	213.949.594	50.121.635	40.410.622	18,89%
2020	373.569.156	218.445.677	60.570.497	47.823.620	21,89%
2021	428.191.499	273.718.136	77.973.686	53.520.385	19,55%
2022	522.467.861	318.850.870	79.702.244	59.183.149	18,56%
2023	604.639.214	359.424.044	82.566.194	67.216.958	18,70%

5. SUPERAVIT

MUNICIPAL	Inicial	Restos Cancelados	Suplementado	Empenhado	Saldo
MUN / DIRETOS	55.943	23.623	40.822		79.566
MUN / TX VIG. SANIT.	1.546.948	15.967			1.562.915
MUN / CONS. AMFRI					-
MUN / ORDINÁRIO	542.599	137.576	17.939.669	11.718.216	- 11.038.041
MUN / REC.IMPOSTOS	3.266.390	5.727.652			8.994.043
MUN / TX SIM	21.012	374			21.386
MUN / ALIENAÇÃO	26.942		2.464.268	2.463.748	- 2.436.805
MUN / COVID19					-
Total	5.459.834	5.905.192	20.444.758	14.181.964	-2.816.938

ESTADUAL	Inicial	Restos Cancelados	Suplementado	Empenhado	Saldo
EST / AÇÃO JUDICIAL (HMRC)	1.063.994	855.761	1.375.560	1.163.928	755.827
EST / EMENDA-CONVÊNIOS	- 3.553.646	2.435.692	506.060	504.700	- 1.622.654
EST / FARMÁCIA	7.147	7.473			14.620
EST / AT. PRIMÁRIA	281.222	121	14.600	14.600	266.744
EST / VIGILÂNCIA	100.482		91.216	42	100.440
EST / MED. E ALTA COMP.	584.272	25.106	247.317	246.808	362.570
EST / ENF. COVID-19	47.037				47.037
Total	-1.469.493	3.324.153	2.234.753	1.930.078	-75.417

FEDERAL	Inicial	Restos Cancelados	Suplementado	Empenhado	Saldo
FED / AT. PRIMÁRIA	1.929.099	254.940	696.576	424.718	1.759.320
FED / ENF. COVID-19	1.395.866	122.847	7.505	7.345	1.511.368
FED / MED. E ALTA COMP.	3.973.159	1.594.629	3.397.204	3.384.275	2.183.513
FED / EMENDA-CONVÊNIOS	3.659.301	60.142	788.214		3.719.443
FED / FARMÁCIA	461.980	15.948			477.928
FED / INVESTIMENTO	263.260	0	116.814	116.814	146.446
FED / VIGILÂNCIA	485.497	18.271	166.681	127.002	376.766
FED / GESTÃO SUS	54.219				54.219
FED / OUTROS	5.247				5.247
Total	12.227.627	2.066.776	5.172.994	4.060.154	10.234.250

Lei 4.320/64.

Art. 43. §2º. Entende-se por superavit financeiro a diferença positiva entre o ativo financeiro e o passivo financeiro conjugando-se ainda, os saldos dos créditos adicionais transferidos e as operações de crédito a eles vinculadas.

SUPERAVIT POR ORIGEM	Inicial	Restos Cancelados	Suplementado	Empenhado	Saldo
MUNICIPAL	5.459.834	5.905.192	20.444.758	14.181.964	- 2.816.938
ESTADUAL	- 1.469.493	3.324.153	2.234.753	1.930.078	- 75.417
FEDERAL	12.227.627	2.066.776	5.172.994	4.060.154	10.234.250
TOTAL	16.217.969	11.296.121	27.852.505	20.172.195	7.341.895

6. RESTOS A PAGAR

Lei 4.320/64.

Art. 36. Consideram-se Restos a Pagar as despesas empenhadas mas não pagas até o dia 31 de dezembro distinguindo-se as processadas das não processadas.

RESTOS A PAGAR	PROCESSADO	NÃO PROCESSADO	TOTAL
Saldo a Pagar em 31/12/2022	3.932.900	33.953.481	37.886.380
Restos Liquidados - 1º quadrimestre		11.822.054	11.822.054
Restos Pagos + Retidos em 2023	3.798.574	11.814.351	15.612.925
Restos Cancelados em 2023	199	11.295.923	11.296.121
Saldo de Restos a Pagar em 30/04/2023	134.127	10.835.504	10.977.334

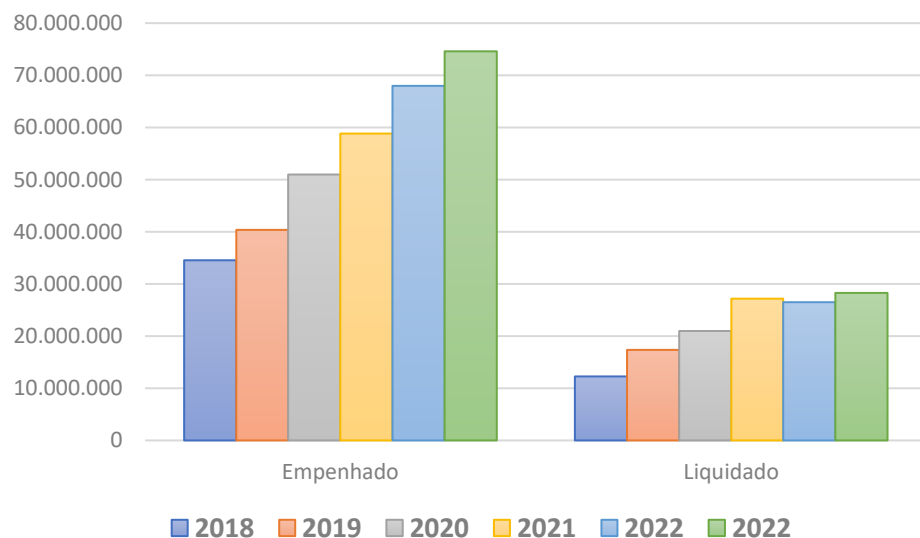
RESTOS LIQUIDADOS POR UNIDADE ORÇAMENTÁRIA	LIQUIDADO 1º QUAD.	% CUSTEIO
FUNDO MUNICIPAL DE SAÚDE	4.740.297	40,1%
Outras Despesas Correntes (Custeio)	4.003.795	33,9%
Investimentos	736.502	6,2%
HOSPITAL MUNICIPAL E MAT. RUTH CARDOSO	7.081.757	59,9%
Outras Despesas Correntes (Custeio)	6.761.781	57,2%
Investimentos	319.976	2,7%
TOTAL	11.822.054	100%

RESTOS CANCELADOS POR UNIDADE ORÇAMENTÁRIA	CANCELADO 1º QUAD.	% CUSTEIO
FUNDO MUNICIPAL DE SAÚDE	4.538.098	40,2%
Pessoal e Encargos	199	0,0%
Outras Despesas Correntes (Custeio)	2.090.134	18,5%
Investimentos	2.447.766	21,7%
HOSPITAL MUNICIPAL E MAT. RUTH CARDOSO	6.758.024	59,8%
Outras Despesas Correntes (Custeio)	6.747.479	59,7%
Investimentos	10.544	0,1%
TOTAL	11.296.121	100%

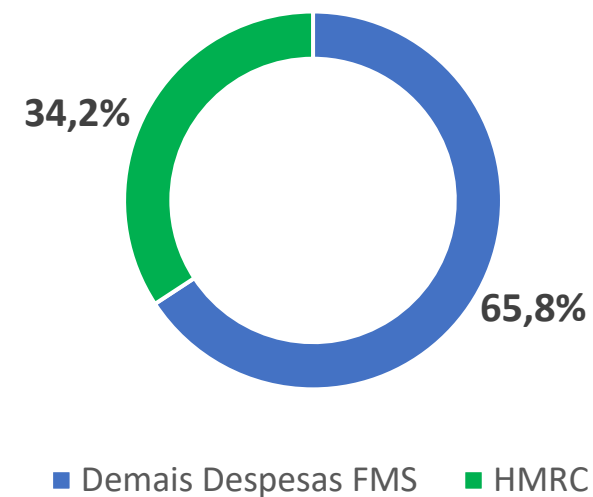
7. DESPESAS - HOSPITAL MUNICIPAL RUTH CARDOSO

Classificação	Orçamento Fixado	Orçamento Atualizado	Empenhado 1º Quad. 2023	Liquidado 1º Quad. 2023	Liquidado 1º Quad. 2023	Liquidado 1º Quad. 2022
Pessoal e Encargos Sociais	49.110.520	49.110.520	21.190.002	15.359.339	54,4%	13.565.776
Outras Despesas Correntes / Custeio	43.880.600	61.745.719	52.935.478,56	12.739.992	45,1%	12.835.809
Investimentos / Imobilizado	2.120.000	3.474.547	477.449	158.964	0,6%	92.578
Total	95.111.120	114.330.786	74.602.929	28.258.295	100%	26.494.162
Média Mensal	7.925.927	9.527.565	18.650.732	7.064.574		6.623.541

1º Quadrimestre

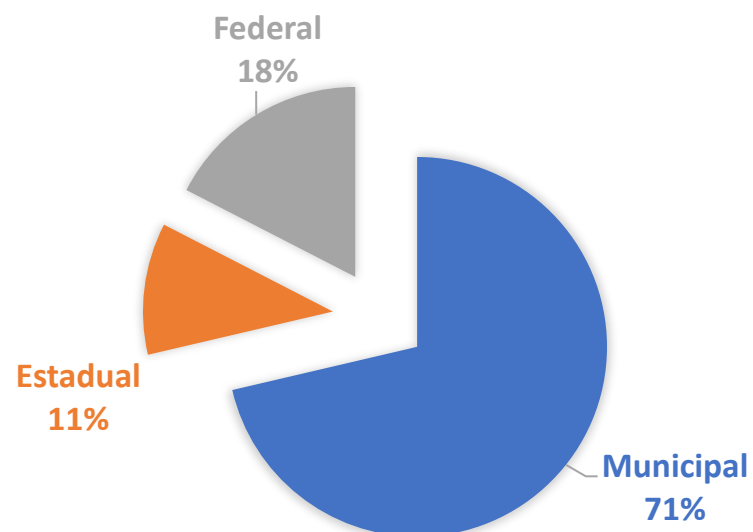


Despesas HMRC x FMS



7. DESPESAS COM O HOSPITAL MUNICIPAL RUTH CARDOSO

Origem	Orçamento Fixado	Orçamento Atualizado	Empenhado 1º Quad. 2023	Liquidado 1º Quad. 2023	Liquidado 1º Quad. 2022
1.MUNICIPAL	64.593.520	73.352.735	43.178.567	20.160.605	17.218.932
REC.IMPOSTOS	64.581.520	64.581.520	36.503.763	19.949.593	17.217.273
ORDINÁRIO	12.000	8.740.765	6.644.354	211.012	1.659
ALIENAÇÃO	0	30.450	30.450	0	0
2.ESTADUAL	12.300.000	19.150.713	13.509.904	3.169.651	3.840.754
AÇÃO JUDICIAL (HMRC)	12.000.000	13.375.560	13.115.823	2.981.123	3.838.668
MED. E ALTA COMP.	300.000	349.094	189.381	188.527	2.086
EMENDA-CONVÊNIOS	0	5.426.060	204.700	0	0
3.FEDERAL	18.217.600	21.827.337	17.914.458	4.928.039	5.434.477
MED. E ALTA COMP.	16.017.600	19.414.804	17.790.299	4.818.876	5.434.477
INVESTIMENTO	2.000.000	2.116.814	116.814	101.819	0
ENF. COVID-19	0	7.505	7.345	7.345	0
EMENDA-CONVÊNIOS	200.000	288.214	0	0	0
TOTAL	95.111.120	114.330.786	74.602.929	28.258.295	26.494.162



X- BLOCO

AUDITORIAS

10. AUDITORIAS

PROCESSOS EM AUDITORIA DA SECRETARIA MUNICIPAL DE SAÚDE – BALNEÁRIO CAMBORIÚ

1º RDQA / 2023 – PERÍODO: 01/01/2023– 30/04/2023

Médico Auditor: Drª Fernanda Pedott

Nº DO PROCESSO	ENTIDADE	OBJETIVO	STATUS
		Verificar	Encerradas
0001 - 2023	Dr. João Paulo Ferreira Canela Medicina Interna	Parecer Auditoria Médica – Exames de tomografia computadorizada - Solicitações de exames radiológicos – João Paulo Ferreira Canela – medicina interna	Concluída
0002 - 2023	Dr. Fabio Rogério Jacinto Médico ESF	Parecer Auditoria Médica – Exames de tomografia computadorizada de coluna – .Solicitações de exames radiológicos – Fabio Rogerio Jacintho – médico ESF	Concluída
0003 - 2023	Clinica Médica Felizmed	Auditoria de exame Tomografia Coerência Óptica	Em Andamento

Fonte: Coordenação Central de Regulação-SSSM-BC

XI- BLOCO

ANÁLISES E CONSIDERAÇÕES GERAIS

ANÁLISES E CONSIDERAÇÕES GERAIS EM SAÚDE DO 1º RDQA/2023

O 1º Relatório de PRODUÇÃO/MONITORAMENTO de 2023 remete ao desempenho das ações do período de janeiro a abril/2023, e indica importantes resultados nas Metas de Gestão realizadas, à medida que pontua seu dinamismo em atender as demandas da saúde no município de Balneário Camboriú.

O preenchimento das informações e divulgação dos dados do Relatório Quadrimestral está previsto na lei e demais normativas do Ministério da Saúde. Este mecanismo potencializa o envolvimento da sociedade na gestão dos recursos e serviços de saúde.

As metas estabelecidas à Atenção Básica, Atenção Especializada, Saúde Bucal, Atenção Hospitalar, Assistência Farmacêutica, Vigilância em Saúde estão sendo cumpridas dentro da legalidade e transparência exigidas pela Gestão Pública da municipalidade e as que estão em processo ou ainda não foram contempladas terão a contemplação em tempo conforme cronograma.

OBRIGADA(O)
PELA ATENÇÃO

Secretário de Saúde de Balneário Camboriú

Omar Muhamad Tomalih

Gestor do Fundo Municipal de Saúde

Alexssandro Feliciano Marcomin

Departamento de Planejamento, Acompanhamento e Gestão

Diretor: André Fellipe Cardoso Angioletti

Elaboração e edição: Rosemary Morreira Lins