



P R E F E I T U R A  
**BALNEÁRIO**  
**CAMBORIÚ**

# AUDIÊNCIA PÚBLICA

27/05/2022

**Demonstração e Avaliação do Cumprimento  
das Metas Fiscais**

**1º Quadrimestre de 2022**

# Fundamento Legal

## LC 101/2000 - LRF

Art. 9º, § 4º - Até o final dos meses de maio, setembro e fevereiro, o Poder Executivo demonstrará e avaliará o cumprimento das metas fiscais de cada quadrimestre, em audiência pública ...

Art. 48 - São instrumentos de transparências: RREO e RGF...

§ 1º Inc. I - A transparência será assegurada... incentivo à participação popular e realização de audiências públicas...



# Objetivos da Audiência

Maior transparência dos atos do Governo

Prestação de contas à sociedade

Facilitar o acesso e compreensão dos resultados obtidos

Divulgação dos resultados de forma simplificada

Permitir que a sociedade conheça, acompanhe e analise o desempenho dos seus governantes

# Abordagens



# Desempenho das Receitas

1º Quadrimestre 2022



Receitas	Prevista	Arrecadada	Diferença
Correntes	430.753.095	487.686.312	56.933.217
Corrente Intra	26.479.333	31.538.475	5.059.142
Capital	19.609.869	34.781.549	15.171.680
<b>TOTAL</b>	<b>476.842.296</b>	<b>554.006.335</b>	<b>77.164.039</b>

Média mensal de  
arrecadação: R\$  
138.501.584

Arrecadado 16,18%  
acima do valor  
esperado para o  
quadrimestre

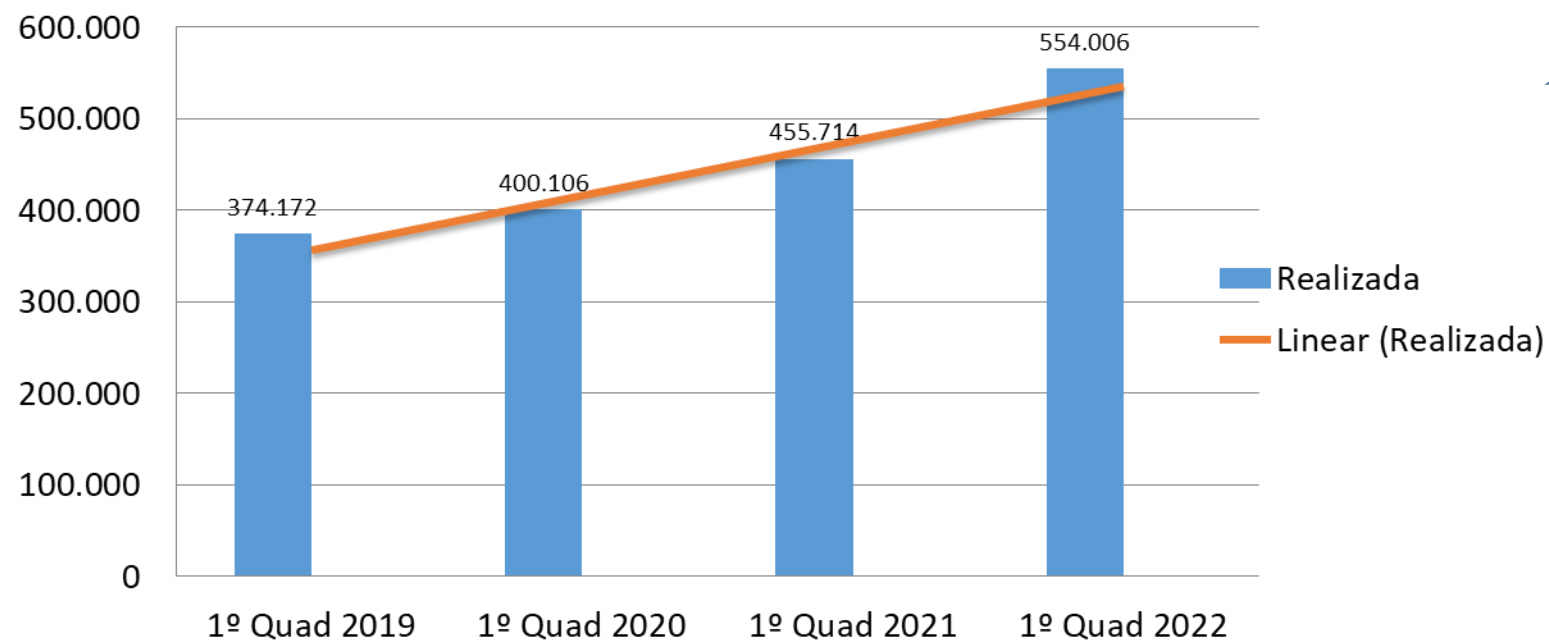


# Evolução da Receita Total

1º Quadrimestre de 2022

Período	Realizada R\$	Evolução %
1º Quad 2019	374.172	15%
1º Quad 2020	400.106	7%
1º Quad 2021	455.714	14%
1º Quad 2022	554.006	22%

# Evolução Gráfica da Receita Realizada



**Valor realizado foi acima da linha de tendência para o exercício de 2022**

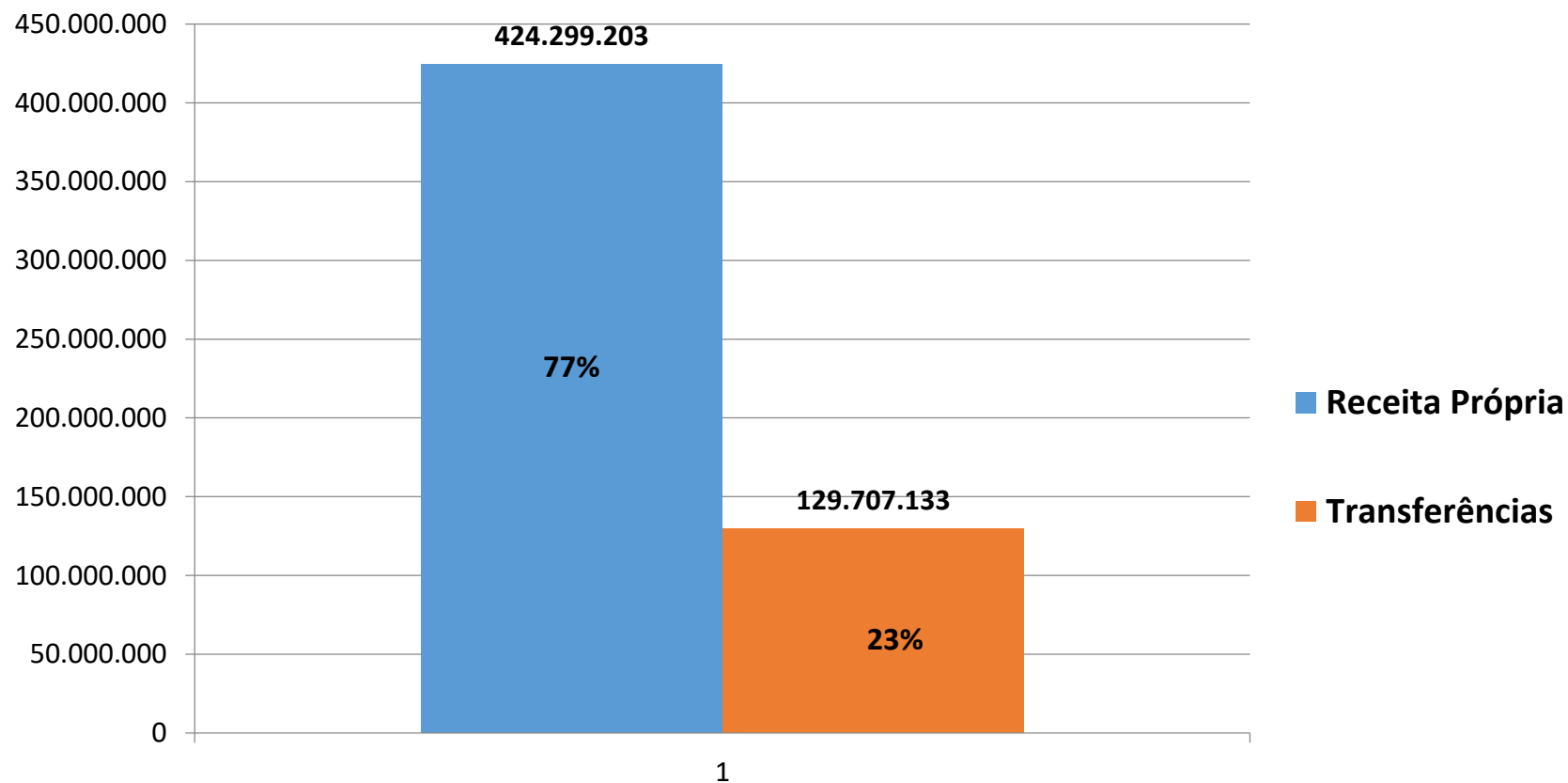


# Origem das Receitas - 1º Quadrimestre de 2022

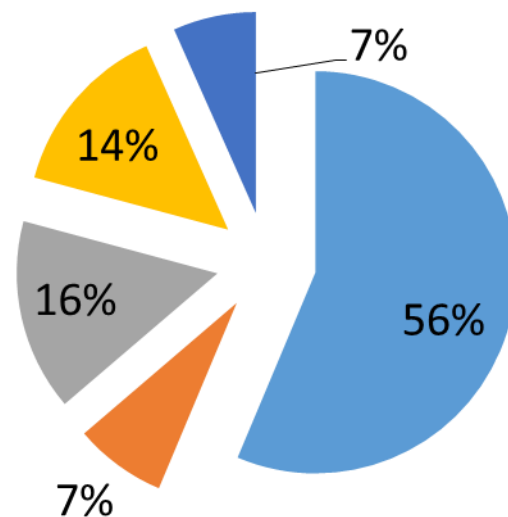
Receitas	Arrecadada	%
Impostos Taxas e Contrib melhorias	256.116.289	46,2%
Contribuições	46.772.636	8,4%
Rendas Patrimoniais	35.029.435	6,3%
Serviços	31.568.702	5,7%
Transf. da União	48.541.302	8,8%
Transf. do Estado	41.625.421	7,5%
Fundeb	38.863.120	7,0%
Convênios União / Estado	200.000	0,0%
Outras Transf. Instituições Privadas, Pessoas e Multig.	127.290	0,0%
Operação de Crédito	350.000	0,1%
Alienação de Bens	0	0,0%
Solo Criado	3.755.538	0,7%
Operação Urbana	15.830.918	2,9%
ICON/ICAD	14.645.093	2,6%
Demais Receitas Correntes e Capital (multas trânsito, multas diversas, indenizações, restituições e aportes)	20.580.592	3,7%
<b>TOTAL RECEITA ARRECADADA</b>	<b>554.006.335</b>	<b>100,00%</b>

# Origem das Receitas

1º Quadrimestre de 2022



# Impostos e Taxas Arrecadados – Janeiro a Abril/2022



IPTU	IRRF	ITBI	ISS	TAXAS
144.302.481	18.958.963	39.520.132	36.209.245	17.112.155

Os impostos e taxas representam 46% do valor total arrecadado no período

# Desempenho da Despesa

1º Quadrimestre 2022

Despesa	Programada	Executada	Diferença
Correntes	326.474.406	325.185.477	-1.288.929
Capital	16.408.333	21.368.492	4.960.158
<b>TOTAL</b>	<b>342.882.739</b>	<b>346.553.968</b>	<b>3.671.229</b>

Média mensal despesas correntes (liquidada): R\$ 86.638.492

Executado 1,07% acima do valor estimado para o período,  
com ênfase para as receita de capital.



# Aplicação da Despesa

## 1º Quadrimestre de 2022



DESPESAS CORRENTES	325.185.477	93,83%
PESSOAL E ENCARGOS SOCIAIS	207.392.933	59,84%
JUROS E ENCARGOS DA DÍVIDA	4.694.215	1,35%
OUTRAS DESPESAS CORRENTES	113.098.330	32,64%
DESPESAS DE CAPITAL	21.368.492	6,17%
INVESTIMENTOS	15.380.818	4,44%
INVERSÕES FINANCEIRAS	936.166	0,27%
AMORTIZAÇÃO DA DÍVIDA	5.051.508	1,46%
TOTAL GERAL	346.553.968	100,00%

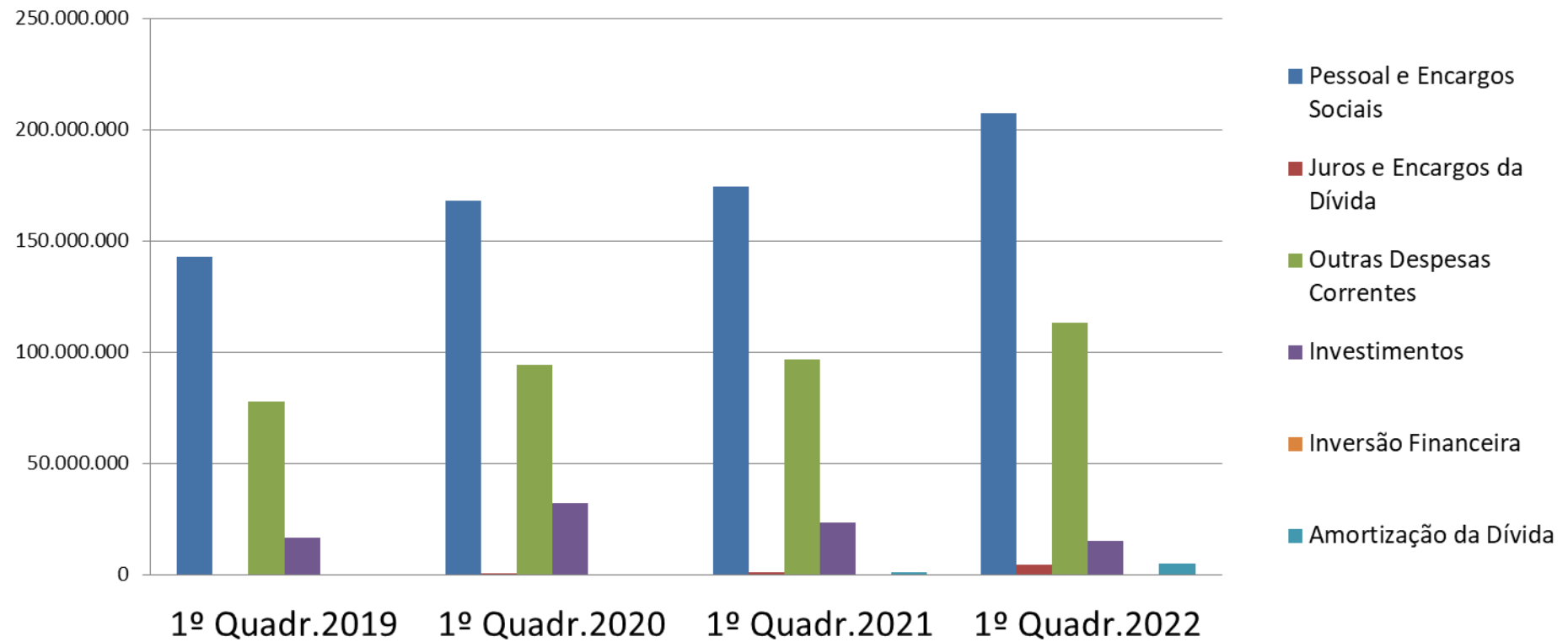
# Comparativo da Despesa

1º Quadrimestre – por exercício – despesa realizada  
MODALIDADE DE APLICAÇÃO

MODALIDADE APLICAÇÃO	1º Quadr.2019	1º Quadr.2020	1º Quadr.2021	1º Quadr.2022
Pessoal e Encargos Sociais	142.898.355	167.900.027	174.474.415	207.392.933
Juros e Encargos da Dívida	410.393	663.757	1.227.317	4.694.215
Outras Despesas Correntes	77.711.728	94.207.067	96.808.730	113.098.330
Investimentos	16.601.334	32.472.100	23.671.732	15.380.818
Inversões Financeiras	-	-	-	936.166
Amortização da Dívida	194.184	504.615	1.235.039	5.051.508
<b>TOTAL</b>	<b>237.815.993</b>	<b>295.747.565</b>	<b>297.417.234</b>	<b>346.553.968</b>

# Comparativo Gráfico da Evolução da Despesa

1º Quadrimestre – por exercício – despesa realizada



# Despesa por Função do Governo

## 1º Quadrimestre de 2022

ÁREA	R\$	%
Legislativo	6.505.612	1,88%
Judiciário	11.871.609	3,43%
Administração	32.578.487	9,40%
Segurança Pública	20.132.157	5,81%
Assistência Social	13.098.779	3,78%
Previdência	23.924.678	6,90%
Saúde	84.651.435	24,43%
Trabalho	4.086.468	1,18%
Educação	80.484.117	23,22%
Cultura	670.486	0,19%
Direitos da Cidadania	541.251	0,16%
Urbanismo	17.892.432	5,16%
Habitação	28.885	0,01%
Saneamento	20.991.792	6,06%
Gestão Ambiental	2.333.555	0,67%
Comércio e Serviços	2.857.896	0,82%
Desporto e Lazer	1.317.065	0,38%
Encargos Especiais	22.587.266	6,52%
<b>TOTAL GERAL</b>	<b>346.553.968</b>	<b>100,0%</b>



# RESULTADO DA EXECUÇÃO ORÇAMENTÁRIA

## Receitas *versus* Despesas

1º Quadrimestre de 2022



Descrição	Previsão	Execução
RECEITA	476.842.297	554.006.335
DESPESAS	342.882.739	346.553.968
Resultado Superávit	133.959.557	207.452.367



# Meta Receita Corrente Líquida

**PREVISÃO PARA O EXERCÍCIO 2022:**

- **R\$ 992.803.961**

**REALIZADA ATÉ ABRIL DE 2022**

- **R\$ 1.088.894.497**

**AJUSTADA ATÉ ABRIL DE 2022**

- **R\$ 1.086.914.077**

# Resultado Previdenciário

1º Quadrimestre 2022



Descrição	2020	2021	2022
	1º Quadr.	1º Quadr.	1º Quadr.
Receita	40.205.568	29.861.269	44.663.770
Despesa	21.058.085	20.974.059	23.922.077
Resultado	<b>19.147.483</b>	<b>8.887.210</b>	<b>20.741.693</b>

Bens e Diretos  
do RPPS  
totalizam  
R\$ 650 milhões

## Resultado Primário (acima da linha)

Meta LDO – Resultado Primário	-20.108.041
Meta Alcançada 1º Quadrimestre	129.666.296

## Resultado Nominal (abaixo da linha)

Meta LDO – Resultado Nominal	73.077.909
Meta Alcançada 1º Quadrimestre	139.396.214

# Restos a Pagar

Posição do RP	Processado	Não Processado	TOTAL
Saldo a Pagar em 31/12/2021	19.541.518	100.228.960	119.770.478
Restos Cancelados	987	7.067.321	7.068.308
Restos pagos até o período	18.474.458	50.312.478	68.786.936
<b>SALDO A PAGAR EM 30/04/2022</b>	<b>1.066.073</b>	<b>42.849.161</b>	<b>43.915.234</b>

# Aplicação na Educação Básica

1º Quadrimestre 2022



BASE DE CÁLCULO	318.850.870
APLICAÇÃO MÍNIMA – 25% (no ano)	79.712.718
VALOR APLICADO	54.215.120
PERCENTUAL DE APLICAÇÃO JÁ ALCANÇADO NO PERÍODO (1º QUADRIMESTRE)	17.00%
GASTOS TOTAIS EM EDUCAÇÃO	80.484.117

# Aplicação Fundeb



SALDO ANTERIOR – DEZ 2021	1.379.095
ARRECADAÇÃO + RENDIMENTOS	39.101.899
DESPESAS PAGAS	29.773.674
SALDO FINANCEIRO 30/04/2022	10.707.320
% APLIC EM PESSOAL MAGISTÉRIO (Mínimo de 70%)	81,41%

# Aplicação na Saúde



BASE DE CÁLCULO	318.850.870
APLICAÇÃO MÍNIMA – 15% (no ano)	47.827.631
VALOR APLICADO 1º Quadrimestre	59.183.149
PERCENTUAL DE APLICAÇÃO JÁ ALCANÇADO NO PERÍODO (1º QUADRIMESTRE)	18,56%
GASTOS TOTAIS COM SAÚDE	79.702.244



# Gastos com Pessoal Executivo – LRF



<b>BASE DE CÁLCULO – RCL AJUSTADA</b>	<b>1.086.914.077</b>
<b>GASTOS COM PESSOAL – 48,77%</b> (ÚLTIMOS 12 MESES – DESPESA LÍQUIDA)	<b>530.091.383</b>
LIMITE PRUDENCIAL – 51,30%	557.586.922
LIMITE DE ALERTA – 48,60%	528.240.241

# Gastos com Pessoal Legislativo – LRF



<b>BASE DE CÁLCULO – RCL AJUSTADA</b>	<b>1.086.914.077</b>
<b>GASTOS COM PESSOAL – 1,55%</b> (ÚLTIMOS 12 MESES – DESPESA LÍQUIDA)	<b>16.896.239</b>
<b>LIMITE PRUDENCIAL – 5,7%</b>	<b>61.954.102</b>
<b>LIMITE DE ALERTA – 5,4%</b>	<b>58.693.360</b>

# Dívida Pública

Saldo da dívida em 30/04/2022	
Dívida Contratual	118.355.394
Outras Dívidas	78.502.650
<b>TOTAL</b>	<b>196.858.044</b>

% DC SOBRE A RCL AJUSTADA = 18,10%

Limite definido pelo Senado = 120,00% da RCL

# Operações de Crédito

No 1º Quadrimestre de 2022 foram liberados recursos de Operações de Crédito o valor de R\$ 350.000, conforme contratos já assinados.

O valor representa 0,03% do limite de 16% sobre a RCL

<b>Valor contraído no exercício (0,03%)</b>	<b>350.000</b>
<b>Limite definido pelo Senado (16,00%)</b>	<b>174.007.167</b>

# Publicações

➤ Site: [www.bc.sc.gov.br](http://www.bc.sc.gov.br)

<http://transparencia.balneariocamboriu.sc.gov.br/?p=4&inicio=01/01/2021&fim=31/12/2021&param=BcvwNdliVX%2BueklajDk3LRmuoHL5tUrJ%2B239cw0Wplk%3D>

➤ Diário Oficial dos Municípios (27/05/2022)

➤ [https://edicao.dom.sc.gov.br/arquivosbd/edicoes/2022/05/1653672352\\_edicao\\_3868\\_assinada.pdf](https://edicao.dom.sc.gov.br/arquivosbd/edicoes/2022/05/1653672352_edicao_3868_assinada.pdf)

# Audiência Pública:

“Demonstração e Avaliação do Cumprimento das Metas Fiscais: 1º Quadrimestre de 2022”

## AGRADECEMOS SUA ATENÇÃO

Apresentação:

Secretaria da Fazenda  
Departamento Contábil Financeiro





**47 3267-7000**

**[www.balneariocamboriu.sc.gov.br](http://www.balneariocamboriu.sc.gov.br)**

Rua Dinamarca, 320 - Paço Municipal  
88338-900 - Balneário Camboriú - SC