

**REPÚBLICA FEDERATIVA DO BRASIL
ESTADO DE SANTA CATARINA
PREFEITURA MUNICIPAL DE BALNEÁRIO CAMBORIÚ**



Prefeitura Municipal de Balneário Camboriú

BALANÇOS CONTÁBEIS CONSOLIDADO

Exercício Financeiro de 2022

FABRÍCIO JOSÉ SATIRO DE OLIVEIRA

Prefeito

GUSTAVO MANOEL ESPÍNDOLA

Contador

Conteúdo

- ▶ Anexo 1 – Demonstração da Receita e Despesa Segundo as Categorias Econômicas
- ▶ Anexo 2 – Despesas Segundo as Categorias Econômicas
- ▶ Anexo 2 – Receitas Segundo as Categorias Econômicas
- ▶ Anexo 6 – Programa de Trabalho
- ▶ Anexo 7 – Programa de Trabalho de Governo
- ▶ Anexo 8 – Demonstrativo da Despesa por Funções, Subfunções e Programas, Conforme o Vínculo de Recursos
- ▶ Anexo 9 – Demonstrativo da Despesa por Órgãos e Funções
- ▶ Anexo 10 – Comparativo da Receita Orçada com a Arrecadada
- ▶ Anexo 11 – Comparativo da Despesa Autorizada com a Arrecadada
- ▶ Anexo 12 – Balanço Orçamentário
- ▶ Anexo 13 – Balanço Financeiro
- ▶ Anexo 14 – Balanço Patrimonial
- ▶ Anexo 15 – Demonstrativo das Variações Patrimoniais
- ▶ Anexo 17 – Demonstrativo da Dívida Flutuante
- ▶ Anexo 18 – Demonstrativo do Fluxo de Caixa
- ▶ Anexo 19 – Demonstração das Mutações do Patrimônio Líquido
- ▶ Notas Explicativas das Demonstrações Contábeis



MUNICÍPIO DE BALNEÁRIO CAMBORIÚ

Rua Dinamarca, , 320 - Bairro das Nações - 88.338-900 - Balneário Camboriú/ SC
CNPJ: 83.102.285/0001-07 Fone: 3267-7000
<http://www.bc.sc.gov.br>



Usuário: Gustavo Manoel

Chave de Autenticação Digital
1937-2074-781

Página
1 / 2

Anexo 1 da Lei Nº 4.320/64 - Demonstração da Receita e Despesa Segundo as Categorias Econômicas

Valores em R\$ - Período: 01/01/2022 até 31/12/2022

Despesa realizada: Empenhada

RECEITA		DESPESA	
Receitas Correntes		Despesas Correntes	
Receita Tributária	568.343.245,86	Pessoal e Encargos Sociais	639.649.154,05
Receita de Contribuições	85.083.414,41	Juros e Encargos da Dívida	17.712.536,76
Receita Patrimonial	168.070.195,44	Outras Despesas Correntes	471.095.892,15
Receita de Serviços	101.702.822,70		
Transferências Correntes	424.961.642,43		
Outras Receitas Correntes	49.233.947,02		
Total das Receitas Correntes	1.397.395.267,86	Total de Despesas Correntes	1.128.457.582,96
Dedução	-110.886.468,03		
		Superávit	158.051.216,87
Déficit		Total	1.286.508.799,83
Total	1.286.508.799,83		
Superávit do Orçamento	158.051.216,87	Déficit do Orçamento	
Receitas de Capital		Despesas de Capital	
Operação de Crédito	74.500.870,00	Investimentos	171.201.162,67
Alienação de Bens	157.600,00	Inversões Financeiras	1.916.165,52
Transferência de Capital	3.617.584,76	Amortização da Dívida	16.838.326,58
Outras Receitas de Capital	107.184.515,58		
Total das Receitas de Capital	185.460.570,34	Total de Despesas de Capital	189.955.654,77
Dedução	-6.500,00		
		Superávit	153.549.632,44
Déficit		Total	343.505.287,21
Total	343.505.287,21		
Superávit do Orçamento	153.549.632,44	Déficit do Orçamento	
Receitas Correntes Intra-Orçamentárias		Despesas Correntes Intra-Orçamentárias	
Receitas de Contribuição Intra-Orçamentária	79.179.305,43	Pessoal e Encargos Sociais	68.087.866,17
Receita de Serviços Intra-Orçamentária	1.888.043,88	Juros e Encargos da Dívida	500.543,35
Outras Receitas Correntes Intra-Orçamentárias	27.215.110,08	Outras Despesas Correntes	38.848.323,20
Total das Receitas Correntes Intra-Orçamentárias	108.282.459,39	Total das Despesas Correntes Intra-Orçamentárias	107.436.732,72
Déficit		Superávit	154.395.359,11
Total	261.832.091,83	Total	261.832.091,83
Superávit do Orçamento	154.395.359,11	Déficit do Orçamento	
Receitas de Capital Intra-Orçamentárias		Despesas de Capital Intra-Orçamentárias	
Total das Receitas de Capital Intra-Orçamentárias		Amortização da Dívida	2.376.643,91
Déficit		Total das Despesas de Capital Intra-Orçamentárias	2.376.643,91
Total	154.395.359,11	Superávit	152.018.715,20
Superávit do Orçamento	152.018.715,20	Total	154.395.359,11
Transferências Financeiras		Transferências Financeiras	
Déficit		Superávit	152.018.715,20
Total	152.018.715,20	Total	152.018.715,20
TOTAL GERAL	1.580.245.329,56	TOTAL GERAL	1.580.245.329,56

Resumo

RECEITA		DESPESA	
Receitas Correntes	1.286.508.799,83	Despesas Correntes	1.128.457.582,96
Receitas de Capital	185.454.070,34	Despesas de Capital	189.955.654,77
Receitas Correntes Intra-Orçamentárias	108.282.459,39	Despesas Correntes Intra-Orçamentárias	107.436.732,72
Receitas de Capital Intra-Orçamentárias		Despesas de Capital Intra-Orçamentárias	2.376.643,91
Receitas Arrecadadas em Exercícios Anteriores		Reserva de Contingência	
Transferências Financeiras		Transferências Financeiras	
Déficit		Superávit	152.018.715,20
TOTAL GERAL	1.580.245.329,56	TOTAL GERAL	1.580.245.329,56

Entidades Consolidadas: Prefeitura Municipal de Balneário Camboriú, Fundo Municipal de Assistência Social - FMAS, Fundo Municipal Direitos da Criança Adolescente, Fundo Municipal de Saúde de Balneário Camboriú, Fundação Cultural de Balneário Camboriú, Fundo Municipal Defesa Direitos do Consumidor, Fundação Municipal de Esportes, Fundo de Assistência Saúde do Servidor Público, Fundo Municipal Desenvolvimento do Meio Ambiente, Fundo Municipal de Trânsito, Fundo Municipal de Prevenção Contra Sinistros de Balneário Camboriú, Fundo Rotativo Bem Estar Social, Fundo Municipal de Turismo, Instituto de Previdência Social dos Servidores Municipais de Balneário Camboriú, EMASA - Empresa Municipal de Água e Saneamento de Balneário Camboriú, Câmara de Vereadores de Balneário Camboriú, Autarquia Municipal de Trânsito



MUNICÍPIO DE BALNEÁRIO CAMBORIÚ

Rua Dinamarca, , 320 - Bairro das Nações - 88.338-900 - Balneário Camboriú/ SC
CNPJ: 83.102.285/0001-07 Fone: 3267-7000
<http://www.bc.sc.gov.br>



Usuário: Gustavo Manoel

Chave de Autenticação Digital
1937-2074-781

Página
2 / 2

Anexo 1 da Lei Nº 4.320/64 - Demonstração da Receita e Despesa Segundo as Categorias Econômicas

FABRICIO JOSÉ SATIRO DE OLIVEIRA

PREFEITO MUNICIPAL

GUSTAVO MANOEL ESPÍNDOLA

CONTADOR

CRC/SC 32.207/O-0

Anexo 2 da Lei Nº 4.320/64 - Despesas Segundo as Categorias Econômicas

DESPESAS

Valores em R\$ - Período: 01/01/2022 até 31/12/2022

Despesa realizada: Empenhada

Unidade Gestora: 1 - Prefeitura Municipal de Balneário Camboriú

Unidade Orçamentária: 10001 - SECRETARIA DO MEIO AMBIENTE

Código	Especificação	Desdobramento	Fonte	Categoria econômica
3	Despesas Correntes			4.987.925,46
3.1	Pessoal e Encargos Sociais		4.876.426,29	
3.1.90	Aplicações Diretas	4.876.426,29		
3.1.90.04	Contratação por Tempo Determinado	130.312,81		
3.1.90.08	Outros Benefícios Assistenciais do servidor e do militar	6.739,19		
3.1.90.11	Vencimentos e Vantagens Fixas – Pessoal Civil	4.371.022,19		
3.1.90.16	Outras Despesas Variáveis – Pessoal Civil	203.394,67		
3.1.90.94	Indenizações e Restituições Trabalhistas	164.957,43		
3.3	Outras Despesas Correntes		111.499,17	
3.3.90	Aplicações Diretas	111.499,17		
3.3.90.14	Diárias – Civil	821,64		
3.3.90.18	Auxílio Financeiro a Estudantes	221,78		
3.3.90.36	Outros Serviços de Terceiros – Pessoa Física	108.479,54		
3.3.90.49	Auxílio-Transporte	1.030,00		
3.3.90.93	Indenizações e Restituições	946,21		

Total da Unidade Orçamentária: 4.987.925,46

Unidade Orçamentária: 11001 - GABINETE SECRETARIA DE DESENVOLVIMENTO E INCLUSÃO SOCIAL

Código	Especificação	Desdobramento	Fonte	Categoria econômica
3	Despesas Correntes			2.822.248,28
3.1	Pessoal e Encargos Sociais		2.431.790,67	
3.1.90	Aplicações Diretas	2.431.790,67		
3.1.90.04	Contratação por Tempo Determinado	87.237,77		
3.1.90.08	Outros Benefícios Assistenciais do servidor e do militar	3.228,02		
3.1.90.11	Vencimentos e Vantagens Fixas – Pessoal Civil	2.268.925,27		
3.1.90.16	Outras Despesas Variáveis – Pessoal Civil	14.517,38		
3.1.90.94	Indenizações e Restituições Trabalhistas	57.882,23		
3.3	Outras Despesas Correntes		390.457,61	
3.3.90	Aplicações Diretas	390.457,61		
3.3.90.14	Diárias – Civil	7.964,30		
3.3.90.18	Auxílio Financeiro a Estudantes	4.951,55		
3.3.90.30	Material de Consumo	42.481,29		
3.3.90.33	Passagens e Despesas com Locomoção	1.877,25		
3.3.90.36	Outros Serviços de Terceiros – Pessoa Física	51.642,57		
3.3.90.39	Outros Serviços de Terceiros - Pessoa Jurídica	232.362,28		
3.3.90.49	Auxílio-Transporte	1.447,50		
3.3.90.91	Sentenças Judiciais	9.963,98		
3.3.90.93	Indenizações e Restituições	37.766,89		
4	Despesas de Capital			131.474,76
4.4	Investimentos		131.474,76	
4.4.90	Aplicações Diretas	131.474,76		
4.4.90.30	Material de Consumo	9.050,17		
4.4.90.52	Equipamentos e Material Permanente	122.424,59		

Total da Unidade Orçamentária: 2.953.723,04

Anexo 2 da Lei Nº 4.320/64 - Despesas Segundo as Categorias Econômicas

DESPESAS

Valores em R\$ - Período: 01/01/2022 até 31/12/2022

Despesa realizada: Empenhada

Unidade Orçamentária: 11002 - PROMOÇÃO SOCIAL

Código	Especificação	Desdobramento	Fonte	Categoria econômica
3	Despesas Correntes			18.881.186,17
3.1	Pessoal e Encargos Sociais		16.172.766,17	
3.1.90	Aplicações Diretas	16.172.766,17		
3.1.90.04	Contratação por Tempo Determinado	4.374.766,81		
3.1.90.08	Outros Benefícios Assistenciais do servidor e do militar	21.154,55		
3.1.90.11	Vencimentos e Vantagens Fixas – Pessoal Civil	10.210.336,79		
3.1.90.16	Outras Despesas Variáveis – Pessoal Civil	1.064.795,63		
3.1.90.94	Indenizações e Restituições Trabalhistas	501.712,39		
3.3	Outras Despesas Correntes		2.708.420,00	
3.3.90	Aplicações Diretas	2.708.420,00		
3.3.90.14	Diárias – Civil	2.008,42		
3.3.90.18	Auxílio Financeiro a Estudantes	8.972,77		
3.3.90.30	Material de Consumo	80.087,23		
3.3.90.32	Material, Bem ou Serviço para Distribuição Gratuita	71.155,00		
3.3.90.33	Passagens e Despesas com Locomoção	245.228,42		
3.3.90.36	Outros Serviços de Terceiros – Pessoa Física	1.821.738,79		
3.3.90.39	Outros Serviços de Terceiros - Pessoa Jurídica	358.571,10		
3.3.90.49	Auxílio-Transporte	83.088,27		
3.3.90.91	Sentenças Judiciais	36.000,00		
3.3.90.92	Despesas de Exercícios Anteriores	1.570,00		
4	Despesas de Capital			265.436,61
4.4	Investimentos		265.436,61	
4.4.90	Aplicações Diretas	265.436,61		
4.4.90.30	Material de Consumo	33.660,39		
4.4.90.52	Equipamentos e Material Permanente	231.776,22		

Total da Unidade Orçamentária: 19.146.622,78

Unidade Orçamentária: 11003 - DESENVOLVIMENTO COMUNITÁRIO

Código	Especificação	Desdobramento	Fonte	Categoria econômica
3	Despesas Correntes			1.252.181,28
3.1	Pessoal e Encargos Sociais		971.176,17	
3.1.90	Aplicações Diretas	971.176,17		
3.1.90.04	Contratação por Tempo Determinado	62.316,93		
3.1.90.08	Outros Benefícios Assistenciais do servidor e do militar	1.849,06		
3.1.90.11	Vencimentos e Vantagens Fixas – Pessoal Civil	885.597,76		
3.1.90.16	Outras Despesas Variáveis – Pessoal Civil	8.500,38		
3.1.90.94	Indenizações e Restituições Trabalhistas	12.912,04		
3.3	Outras Despesas Correntes		281.005,11	
3.3.90	Aplicações Diretas	281.005,11		
3.3.90.30	Material de Consumo	78.804,52		
3.3.90.32	Material, Bem ou Serviço para Distribuição Gratuita	47.020,00		
3.3.90.36	Outros Serviços de Terceiros – Pessoa Física	51.977,70		
3.3.90.39	Outros Serviços de Terceiros - Pessoa Jurídica	55.333,65		
3.3.90.51	Obras e Instalações	47.869,24		
4	Despesas de Capital			65.202,29



Anexo 2 da Lei Nº 4.320/64 - Despesas Segundo as Categorias Econômicas

DESPESAS

Valores em R\$ - Período: 01/01/2022 até 31/12/2022

Despesa realizada: Empenhada

4.4	Investimentos		65.202,29
4.4.90	Aplicações Diretas	65.202,29	
4.4.90.52	Equipamentos e Material Permanente	65.202,29	

Total da Unidade Orçamentária: 1.317.383,57

Unidade Orçamentária: 11004 - TRABALHO, EMPREGO E RENDA

Código	Especificação	Desdobramento	Fonte	Categoria econômica
3	Despesas Correntes			320.775,50
3.1	Pessoal e Encargos Sociais		185.000,00	
3.1.90	Aplicações Diretas	185.000,00		
3.1.90.08	Outros Benefícios Assistenciais do servidor e do militar	376,08		
3.1.90.11	Vencimentos e Vantagens Fixas – Pessoal Civil	177.339,35		
3.1.90.16	Outras Despesas Variáveis – Pessoal Civil	7.284,57		
3.3	Outras Despesas Correntes		135.775,50	
3.3.90	Aplicações Diretas	135.775,50		
3.3.90.30	Material de Consumo	14.715,00		
3.3.90.39	Outros Serviços de Terceiros - Pessoa Jurídica	121.060,50		

Total da Unidade Orçamentária: 320.775,50

Unidade Orçamentária: 11005 - ASSISTÊNCIA A INFÂNCIA E JUVENTUDE

Código	Especificação	Desdobramento	Fonte	Categoria econômica
3	Despesas Correntes			1.379.409,69
3.1	Pessoal e Encargos Sociais		1.259.760,66	
3.1.90	Aplicações Diretas	1.259.760,66		
3.1.90.04	Contratação por Tempo Determinado	111.636,35		
3.1.90.11	Vencimentos e Vantagens Fixas – Pessoal Civil	934.684,92		
3.1.90.13	Obrigações Patronais	157.667,13		
3.1.90.16	Outras Despesas Variáveis – Pessoal Civil	41.667,41		
3.1.90.94	Indenizações e Restituições Trabalhistas	14.104,85		
3.3	Outras Despesas Correntes		119.649,03	
3.3.90	Aplicações Diretas	119.649,03		
3.3.90.30	Material de Consumo	5.778,60		
3.3.90.36	Outros Serviços de Terceiros – Pessoa Física	96.238,25		
3.3.90.39	Outros Serviços de Terceiros - Pessoa Jurídica	7.362,93		
3.3.90.49	Auxílio-Transporte	1.786,95		
3.3.90.92	Despesas de Exercícios Anteriores	8.482,30		

Total da Unidade Orçamentária: 1.379.409,69

Unidade Orçamentária: 12001 - GABINETE DA SECRETARIA DE SEGURANÇA

Código	Especificação	Desdobramento	Fonte	Categoria econômica
3	Despesas Correntes			3.485.895,82
3.1	Pessoal e Encargos Sociais		2.098.344,04	
3.1.90	Aplicações Diretas	2.098.344,04		
3.1.90.04	Contratação por Tempo Determinado	103.137,94		
3.1.90.08	Outros Benefícios Assistenciais do servidor e do militar	3.425,90		
3.1.90.11	Vencimentos e Vantagens Fixas – Pessoal Civil	1.848.676,20		
3.1.90.16	Outras Despesas Variáveis – Pessoal Civil	51.709,81		
3.1.90.94	Indenizações e Restituições Trabalhistas	91.394,19		
3.3	Outras Despesas Correntes		1.387.551,78	

Anexo 2 da Lei Nº 4.320/64 - Despesas Segundo as Categorias Econômicas

DESPESAS

Valores em R\$ - Período: 01/01/2022 até 31/12/2022

Despesa realizada: Empenhada

3.3.90	Aplicações Diretas	1.387.551,78		
3.3.90.14	Diárias – Civil	5.221,92		
3.3.90.30	Material de Consumo	278.163,40		
3.3.90.31	Premiações Culturais, Artísticas, Científicas, Desportivas e Outras	17.510,00		
3.3.90.36	Outros Serviços de Terceiros – Pessoa Física	295.610,23		
3.3.90.39	Outros Serviços de Terceiros - Pessoa Jurídica	692.035,18		
3.3.90.40	Serviços de Tecnologia da Informação e Comunicação - Pessoa Jurídica	87.840,00		
3.3.90.49	Auxílio-Transporte	5.346,62		
3.3.90.52	Equipamentos e Material Permanente	0,00		
3.3.90.92	Despesas de Exercícios Anteriores	91,29		
3.3.90.93	Indenizações e Restituições	5.733,14		
4	Despesas de Capital			170.533,78
4.4	Investimentos		170.533,78	
4.4.90	Aplicações Diretas	170.533,78		
4.4.90.30	Material de Consumo	3.490,00		
4.4.90.52	Equipamentos e Material Permanente	167.043,78		

Total da Unidade Orçamentária: 3.656.429,60

Unidade Orçamentária: 12002 - GUARDA MUNICIPAL

Código	Especificação	Desdobramento	Fonte	Categoria econômica
3	Despesas Correntes			22.207.199,06
3.1	Pessoal e Encargos Sociais		18.167.198,58	
3.1.90	Aplicações Diretas	18.167.198,58		
3.1.90.08	Outros Benefícios Assistenciais do servidor e do militar	34.411,32		
3.1.90.11	Vencimentos e Vantagens Fixas – Pessoal Civil	16.328.203,11		
3.1.90.16	Outras Despesas Variáveis – Pessoal Civil	1.713.608,75		
3.1.90.94	Indenizações e Restituições Trabalhistas	90.975,40		
3.3	Outras Despesas Correntes		4.040.000,48	
3.3.90	Aplicações Diretas	4.040.000,48		
3.3.90.30	Material de Consumo	1.710.552,41		
3.3.90.36	Outros Serviços de Terceiros – Pessoa Física	166.562,94		
3.3.90.39	Outros Serviços de Terceiros - Pessoa Jurídica	2.068.856,65		
3.3.90.40	Serviços de Tecnologia da Informação e Comunicação - Pessoa Jurídica	4.519,79		
3.3.90.49	Auxílio-Transporte	32.211,05		
3.3.90.52	Equipamentos e Material Permanente	0,00		
3.3.90.92	Despesas de Exercícios Anteriores	29.673,46		
3.3.90.93	Indenizações e Restituições	27.624,18		
4	Despesas de Capital			92.987,47
4.4	Investimentos		92.987,47	
4.4.90	Aplicações Diretas	92.987,47		
4.4.90.30	Material de Consumo	82.862,64		
4.4.90.52	Equipamentos e Material Permanente	10.124,83		

Total da Unidade Orçamentária: 22.300.186,53

Unidade Orçamentária: 12003 - CONT. OCUPAÇÃO IRREGULAR E DEGRADAÇÃO AMBIENTAL

Código	Especificação	Desdobramento	Fonte	Categoria econômica
3	Despesas Correntes			226.453,71
3.1	Pessoal e Encargos Sociais		225.133,71	

Anexo 2 da Lei Nº 4.320/64 - Despesas Segundo as Categorias Econômicas

DESPESAS

Valores em R\$ - Período: 01/01/2022 até 31/12/2022

Despesa realizada: Empenhada

3.1.90	Aplicações Diretas	225.133,71		
3.1.90.04	Contratação por Tempo Determinado	10.271,01		
3.1.90.08	Outros Benefícios Assistenciais do servidor e do militar	376,08		
3.1.90.11	Vencimentos e Vantagens Fixas – Pessoal Civil	214.486,62		
3.3	Outras Despesas Correntes		1.320,00	
3.3.90	Aplicações Diretas	1.320,00		
3.3.90.39	Outros Serviços de Terceiros - Pessoa Jurídica	1.320,00		
4	Despesas de Capital			6.220,00
4.4	Investimentos		6.220,00	
4.4.90	Aplicações Diretas	6.220,00		
4.4.90.52	Equipamentos e Material Permanente	6.220,00		

Total da Unidade Orçamentária: 232.673,71

Unidade Orçamentária: 12004 - TRÂNSITO E ENGENHARIA

Código	Especificação	Desdobramento	Fonte	Categoria econômica
3	Despesas Correntes			54.023,58
3.1	Pessoal e Encargos Sociais		54.023,58	
3.1.90	Aplicações Diretas	54.023,58		
3.1.90.11	Vencimentos e Vantagens Fixas – Pessoal Civil	54.023,58		

Total da Unidade Orçamentária: 54.023,58

Unidade Orçamentária: 12006 - GUARDA PATRIMONIAL

Código	Especificação	Desdobramento	Fonte	Categoria econômica
3	Despesas Correntes			3.772.409,30
3.1	Pessoal e Encargos Sociais		3.577.102,40	
3.1.90	Aplicações Diretas	3.577.102,40		
3.1.90.08	Outros Benefícios Assistenciais do servidor e do militar	1.567,00		
3.1.90.11	Vencimentos e Vantagens Fixas – Pessoal Civil	3.245.759,42		
3.1.90.16	Outras Despesas Variáveis – Pessoal Civil	196.182,32		
3.1.90.94	Indenizações e Restituições Trabalhistas	133.593,66		
3.3	Outras Despesas Correntes		195.306,90	
3.3.90	Aplicações Diretas	195.306,90		
3.3.90.18	Auxílio Financeiro a Estudantes	87,75		
3.3.90.30	Material de Consumo	14.673,16		
3.3.90.39	Outros Serviços de Terceiros - Pessoa Jurídica	180.545,99		
4	Despesas de Capital			18.660,00
4.4	Investimentos		18.660,00	
4.4.90	Aplicações Diretas	18.660,00		
4.4.90.52	Equipamentos e Material Permanente	18.660,00		

Total da Unidade Orçamentária: 3.791.069,30

Unidade Orçamentária: 12007 - DEPARTAMENTO DEFESA CIVIL

Código	Especificação	Desdobramento	Fonte	Categoria econômica
3	Despesas Correntes			996.386,84
3.1	Pessoal e Encargos Sociais		408.572,52	
3.1.90	Aplicações Diretas	408.572,52		
3.1.90.08	Outros Benefícios Assistenciais do servidor e do militar	752,16		
3.1.90.11	Vencimentos e Vantagens Fixas – Pessoal Civil	403.442,38		
3.1.90.16	Outras Despesas Variáveis – Pessoal Civil	4.377,98		

Anexo 2 da Lei Nº 4.320/64 - Despesas Segundo as Categorias Econômicas

DESPESAS

Valores em R\$ - Período: 01/01/2022 até 31/12/2022

Despesa realizada: Empenhada

3.3	Outras Despesas Correntes		587.814,32	
3.3.90	Aplicações Diretas	587.814,32		
3.3.90.30	Material de Consumo	15.906,49		
3.3.90.36	Outros Serviços de Terceiros – Pessoa Física	16.285,91		
3.3.90.39	Outros Serviços de Terceiros - Pessoa Jurídica	15.621,92		
3.3.90.51	Obras e Instalações	540.000,00		
4	Despesas de Capital			18.660,00
4.4	Investimentos		18.660,00	
4.4.90	Aplicações Diretas	18.660,00		
4.4.90.52	Equipamentos e Material Permanente	18.660,00		

Total da Unidade Orçamentária: 1.015.046,84

Total da Unidade Gestora: 61.155.269,60

Unidade Gestora: 11 - Fundo Municipal de Prevenção Contra Sinistros de Balneário Camboriú
Unidade Orçamentária: 29001 - FUNDO MUNICIPAL DE PREVENÇÃO CONTRA SINISTROS

Código	Especificação	Desdobramento	Fonte	Categoria econômica
3	Despesas Correntes			2.119.262,77
3.3	Outras Despesas Correntes		2.119.262,77	
3.3.90	Aplicações Diretas	2.103.087,31		
3.3.90.30	Material de Consumo	1.172.879,06		
3.3.90.39	Outros Serviços de Terceiros - Pessoa Jurídica	887.712,36		
3.3.90.40	Serviços de Tecnologia da Informação e Comunicação - Pessoa Jurídica	26.768,13		
3.3.90.47	Obrigações Tributárias e Contributivas	2.921,36		
3.3.90.51	Obras e Instalações	12.806,40		
3.3.91	Aplicação Direta Decorrente de Operação entre Órgãos, Fundos e Entidades Integrantes dos Orçamentos Fiscal e da Seguridade Social	16.175,46		
3.3.91.39	Outros Serviços de Terceiros - Pessoa Jurídica	16.175,46		
4	Despesas de Capital			1.916.514,92
4.4	Investimentos		1.916.514,92	
4.4.90	Aplicações Diretas	1.916.514,92		
4.4.90.52	Equipamentos e Material Permanente	1.916.514,92		

Total da Unidade Orçamentária: 4.035.777,69

Total da Unidade Gestora: 4.035.777,69

Unidade Gestora: 1 - Prefeitura Municipal de Balneário Camboriú
Unidade Orçamentária: 13001 - SECRETARIA DA PESSOA IDOSA - ADMINISTRATIVO

Código	Especificação	Desdobramento	Fonte	Categoria econômica
3	Despesas Correntes			2.117.459,48
3.1	Pessoal e Encargos Sociais		1.774.763,84	
3.1.90	Aplicações Diretas	1.774.763,84		
3.1.90.04	Contratação por Tempo Determinado	239.555,07		
3.1.90.08	Outros Benefícios Assistenciais do servidor e do militar	1.723,70		
3.1.90.11	Vencimentos e Vantagens Fixas – Pessoal Civil	1.409.994,07		
3.1.90.16	Outras Despesas Variáveis – Pessoal Civil	69.928,73		
3.1.90.94	Indenizações e Restituições Trabalhistas	53.562,27		
3.3	Outras Despesas Correntes		342.695,64	
3.3.90	Aplicações Diretas	342.695,64		
3.3.90.14	Diárias – Civil	10.516,76		

Anexo 2 da Lei Nº 4.320/64 - Despesas Segundo as Categorias Econômicas

DESPESAS

Valores em R\$ - Período: 01/01/2022 até 31/12/2022

Despesa realizada: Empenhada

3.3.90.18	Auxílio Financeiro a Estudantes	8.806,99		
3.3.90.30	Material de Consumo	21.921,25		
3.3.90.33	Passagens e Despesas com Locomoção	10.577,87		
3.3.90.36	Outros Serviços de Terceiros – Pessoa Física	274.966,27		
3.3.90.39	Outros Serviços de Terceiros - Pessoa Jurídica	14.799,50		
3.3.90.49	Auxílio-Transporte	1.107,00		
4	Despesas de Capital			59.376,90
4.4	Investimentos		59.376,90	
4.4.90	Aplicações Diretas	59.376,90		
4.4.90.52	Equipamentos e Material Permanente	59.376,90		

Total da Unidade Orçamentária: 2.176.836,38

Unidade Orçamentária: 13002 - PROMOÇÃO, INTEGRAÇÃO E PROTEÇÃO AO IDOSO

Código	Especificação	Desdobramento	Fonte	Categoria econômica
3	Despesas Correntes			2.674.920,74
3.3	Outras Despesas Correntes		2.674.920,74	
3.3.50	Transferências a Instituições Privadas sem Fins Lucrativos	2.419.850,91		
3.3.50.43	Subvenções Sociais	2.419.850,91		
3.3.90	Aplicações Diretas	255.069,83		
3.3.90.14	Diárias – Civil	4.543,95		
3.3.90.30	Material de Consumo	173.003,65		
3.3.90.31	Premiações Culturais, Artísticas, Científicas, Desportivas e Outras	299,00		
3.3.90.33	Passagens e Despesas com Locomoção	4.998,63		
3.3.90.39	Outros Serviços de Terceiros - Pessoa Jurídica	72.224,60		
3.3.90.52	Equipamentos e Material Permanente	0,00		
4	Despesas de Capital			1.008,90
4.4	Investimentos		1.008,90	
4.4.90	Aplicações Diretas	1.008,90		
4.4.90.52	Equipamentos e Material Permanente	1.008,90		

Total da Unidade Orçamentária: 2.675.929,64

Unidade Orçamentária: 13003 - FUNDO MUNICIPAL DO IDOSO - FMIBC

Código	Especificação	Desdobramento	Fonte	Categoria econômica
3	Despesas Correntes			248,58
3.3	Outras Despesas Correntes		248,58	
3.3.90	Aplicações Diretas	248,58		
3.3.90.14	Diárias – Civil	182,58		
3.3.90.39	Outros Serviços de Terceiros - Pessoa Jurídica	66,00		

Total da Unidade Orçamentária: 248,58

Unidade Orçamentária: 14001 - SECRETARIA DE COMPRAS

Código	Especificação	Desdobramento	Fonte	Categoria econômica
3	Despesas Correntes			2.574.849,84
3.1	Pessoal e Encargos Sociais		2.084.724,69	
3.1.90	Aplicações Diretas	2.084.724,69		
3.1.90.08	Outros Benefícios Assistenciais do servidor e do militar	1.817,72		
3.1.90.11	Vencimentos e Vantagens Fixas – Pessoal Civil	1.964.941,49		
3.1.90.16	Outras Despesas Variáveis – Pessoal Civil	113.418,45		
3.1.90.94	Indenizações e Restituições Trabalhistas	4.547,03		

Anexo 2 da Lei Nº 4.320/64 - Despesas Segundo as Categorias Econômicas

DESPESAS

Valores em R\$ - Período: 01/01/2022 até 31/12/2022

Despesa realizada: Empenhada

3.3	Outras Despesas Correntes		490.125,15	
3.3.90	Aplicações Diretas	453.525,15		
3.3.90.18	Auxílio Financeiro a Estudantes	2.618,32		
3.3.90.30	Material de Consumo	34.091,26		
3.3.90.36	Outros Serviços de Terceiros – Pessoa Física	18.147,41		
3.3.90.39	Outros Serviços de Terceiros - Pessoa Jurídica	360.945,94		
3.3.90.40	Serviços de Tecnologia da Informação e Comunicação - Pessoa Jurídica	36.266,22		
3.3.90.92	Despesas de Exercícios Anteriores	1.456,00		
3.3.93	Aplicação Direta Decorrente de Operação de Órgãos, Fundos e Entidades Integrantes dos Orçamentos Fiscal e da Seguridade Social com Consórcio Público do qual o Ente Participe	36.600,00		
3.3.93.39	Outros Serviços de Terceiros - Pessoa Jurídica	36.600,00		
4	Despesas de Capital			24.110,51
4.4	Investimentos		24.110,51	
4.4.90	Aplicações Diretas	24.110,51		
4.4.90.30	Material de Consumo	21.397,51		
4.4.90.52	Equipamentos e Material Permanente	2.713,00		

Total da Unidade Orçamentária: 2.598.960,35

Unidade Orçamentária: 15001 - SECRETARIA DE CONTROLE GOVERNAMENTAL E TRANSPARÊNCIA PÚBLICA

Código	Especificação	Desdobramento	Fonte	Categoria econômica
3	Despesas Correntes			1.749.932,87
3.1	Pessoal e Encargos Sociais		1.671.622,54	
3.1.90	Aplicações Diretas	1.671.622,54		
3.1.90.08	Outros Benefícios Assistenciais do servidor e do militar	470,10		
3.1.90.11	Vencimentos e Vantagens Fixas – Pessoal Civil	1.579.837,13		
3.1.90.16	Outras Despesas Variáveis – Pessoal Civil	22.872,22		
3.1.90.94	Indenizações e Restituições Trabalhistas	68.443,09		
3.3	Outras Despesas Correntes		78.310,33	
3.3.90	Aplicações Diretas	78.310,33		
3.3.90.18	Auxílio Financeiro a Estudantes	0,00		
3.3.90.30	Material de Consumo	4.141,25		
3.3.90.36	Outros Serviços de Terceiros – Pessoa Física	24.493,72		
3.3.90.39	Outros Serviços de Terceiros - Pessoa Jurídica	34.169,79		
3.3.90.49	Auxílio-Transporte	15.505,57		
4	Despesas de Capital			7.226,00
4.4	Investimentos		7.226,00	
4.4.90	Aplicações Diretas	7.226,00		
4.4.90.30	Material de Consumo	4.726,00		
4.4.90.52	Equipamentos e Material Permanente	2.500,00		

Total da Unidade Orçamentária: 1.757.158,87

Unidade Orçamentária: 16001 - SUBPREFEITURA DA REGIÃO SUL

Código	Especificação	Desdobramento	Fonte	Categoria econômica
3	Despesas Correntes			249.099,41
3.1	Pessoal e Encargos Sociais		232.150,33	
3.1.90	Aplicações Diretas	232.150,33		
3.1.90.08	Outros Benefícios Assistenciais do servidor e do militar	376,08		
3.1.90.11	Vencimentos e Vantagens Fixas – Pessoal Civil	207.383,63		
3.1.90.16	Outras Despesas Variáveis – Pessoal Civil	0,00		

Anexo 2 da Lei Nº 4.320/64 - Despesas Segundo as Categorias Econômicas

DESPESAS

Valores em R\$ - Período: 01/01/2022 até 31/12/2022

Despesa realizada: Empenhada

3.1.90.94	Indenizações e Restituições Trabalhistas	24.390,62		
3.3	Outras Despesas Correntes		16.949,08	
3.3.90	Aplicações Diretas	16.949,08		
3.3.90.30	Material de Consumo	3.462,26		
3.3.90.36	Outros Serviços de Terceiros – Pessoa Física	0,00		
3.3.90.39	Outros Serviços de Terceiros - Pessoa Jurídica	13.486,82		
4	Despesas de Capital			10.600,00
4.4	Investimentos		10.600,00	
4.4.90	Aplicações Diretas	10.600,00		
4.4.90.30	Material de Consumo	10.600,00		

Total da Unidade Orçamentária: 259.699,41

Unidade Orçamentária: 2001 - SECRETARIA DE GABINETE

Código	Especificação	Desdobramento	Fonte	Categoria econômica
3	Despesas Correntes			3.654.612,31
3.1	Pessoal e Encargos Sociais		1.451.872,12	
3.1.71	Transferências a Consórcios Públicos mediante contrato de rateio	152.605,67		
3.1.71.70	Rateio pela Participação em Consórcio Público	152.605,67		
3.1.90	Aplicações Diretas	1.299.266,45		
3.1.90.04	Contratação por Tempo Determinado	72.250,49		
3.1.90.08	Outros Benefícios Assistenciais do servidor e do militar	188,04		
3.1.90.11	Vencimentos e Vantagens Fixas – Pessoal Civil	1.192.704,13		
3.1.90.94	Indenizações e Restituições Trabalhistas	34.123,79		
3.3	Outras Despesas Correntes		2.202.740,19	
3.3.50	Transferências a Instituições Privadas sem Fins Lucrativos	1.700.000,00		
3.3.50.41	Contribuições	1.672.447,28		
3.3.50.92	Despesas de Exercícios Anteriores	27.552,72		
3.3.71	Transferências a Consórcios Públicos mediante contrato de rateio	286.290,58		
3.3.71.70	Rateio pela Participação em Consórcio Público	286.290,58		
3.3.90	Aplicações Diretas	216.449,61		
3.3.90.14	Diárias – Civil	42.535,19		
3.3.90.30	Material de Consumo	18.821,04		
3.3.90.33	Passagens e Despesas com Locomoção	62.269,64		
3.3.90.36	Outros Serviços de Terceiros – Pessoa Física	42.796,12		
3.3.90.39	Outros Serviços de Terceiros - Pessoa Jurídica	48.204,62		
3.3.90.41	Contribuições	0,00		
3.3.90.49	Auxílio-Transporte	1.823,00		
4	Despesas de Capital			1.994.504,62
4.4	Investimentos		78.339,10	
4.4.71	Transferências a Consórcios Públicos mediante contrato de rateio	35.848,53		
4.4.71.70	Rateio pela Participação em Consórcio Público	35.848,53		
4.4.90	Aplicações Diretas	42.490,57		
4.4.90.52	Equipamentos e Material Permanente	42.490,57		
4.5	Inversões Financeiras		1.916.165,52	
4.5.90	Aplicações Diretas	1.916.165,52		
4.5.90.65	Constituição ou Aumento de Capital de Empresas	1.916.165,52		

Total da Unidade Orçamentária: 5.649.116,93

**Anexo 2 da Lei Nº 4.320/64 - Despesas Segundo as Categorias Econômicas****DESPESAS****Valores em R\$ - Período: 01/01/2022 até 31/12/2022****Despesa realizada: Empenhada****Unidade Orçamentária: 2002 - GABINETE DO VICE PREFEITO**

Código	Especificação	Desdobramento	Fonte	Categoria econômica
3	Despesas Correntes			114.255,70
3.1	Pessoal e Encargos Sociais		114.255,70	
3.1.90	Aplicações Diretas	114.255,70		
3.1.90.11	Vencimentos e Vantagens Fixas – Pessoal Civil	114.255,70		
4	Despesas de Capital			1.299,43
4.4	Investimentos		1.299,43	
4.4.90	Aplicações Diretas	1.299,43		
4.4.90.52	Equipamentos e Material Permanente	1.299,43		
Total da Unidade Orçamentária:				115.555,13

Unidade Orçamentária: 2003 - ARTICULAÇÃO GOVERNAMENTAL

Código	Especificação	Desdobramento	Fonte	Categoria econômica
3	Despesas Correntes			1.164.327,83
3.1	Pessoal e Encargos Sociais		964.026,94	
3.1.90	Aplicações Diretas	964.026,94		
3.1.90.04	Contratação por Tempo Determinado	56.738,78		
3.1.90.11	Vencimentos e Vantagens Fixas – Pessoal Civil	866.275,98		
3.1.90.16	Outras Despesas Variáveis – Pessoal Civil	4.928,18		
3.1.90.94	Indenizações e Restituições Trabalhistas	36.084,00		
3.3	Outras Despesas Correntes		200.300,89	
3.3.90	Aplicações Diretas	200.300,89		
3.3.90.18	Auxílio Financeiro a Estudantes	10.685,13		
3.3.90.30	Material de Consumo	4.533,67		
3.3.90.33	Passagens e Despesas com Locomoção	14.070,20		
3.3.90.36	Outros Serviços de Terceiros – Pessoa Física	134.298,07		
3.3.90.39	Outros Serviços de Terceiros - Pessoa Jurídica	14.960,77		
3.3.90.40	Serviços de Tecnologia da Informação e Comunicação - Pessoa Jurídica	20.663,05		
3.3.90.49	Auxílio-Transporte	1.090,00		
4	Despesas de Capital			15.619,00
4.4	Investimentos		15.619,00	
4.4.90	Aplicações Diretas	15.619,00		
4.4.90.52	Equipamentos e Material Permanente	15.619,00		
Total da Unidade Orçamentária:				1.179.946,83

Unidade Orçamentária: 2004 - PROCURADORIA GERAL

Código	Especificação	Desdobramento	Fonte	Categoria econômica
3	Despesas Correntes			15.007.346,36
3.1	Pessoal e Encargos Sociais		11.192.159,40	
3.1.90	Aplicações Diretas	11.192.159,40		
3.1.90.04	Contratação por Tempo Determinado	138.627,01		
3.1.90.08	Outros Benefícios Assistenciais do servidor e do militar	4.230,90		
3.1.90.11	Vencimentos e Vantagens Fixas – Pessoal Civil	7.871.163,81		
3.1.90.13	Obrigações Patronais	1.419,54		
3.1.90.16	Outras Despesas Variáveis – Pessoal Civil	1.272.815,62		
3.1.90.91	Sentenças Judiciais	1.749.794,46		
3.1.90.92	Despesas de Exercícios Anteriores	96.845,61		

Anexo 2 da Lei Nº 4.320/64 - Despesas Segundo as Categorias Econômicas

DESPESAS

Valores em R\$ - Período: 01/01/2022 até 31/12/2022

Despesa realizada: Empenhada

3.1.90.94	Indenizações e Restituições Trabalhistas	57.262,45		
3.3	Outras Despesas Correntes		3.815.186,96	
3.3.90	Aplicações Diretas	3.815.186,96		
3.3.90.14	Diárias – Civil	821,64		
3.3.90.30	Material de Consumo	6.244,27		
3.3.90.33	Passagens e Despesas com Locomoção	3.023,44		
3.3.90.36	Outros Serviços de Terceiros – Pessoa Física	145.683,75		
3.3.90.39	Outros Serviços de Terceiros - Pessoa Jurídica	53.778,49		
3.3.90.40	Serviços de Tecnologia da Informação e Comunicação - Pessoa Jurídica	543.945,36		
3.3.90.49	Auxílio-Transporte	1.125,00		
3.3.90.52	Equipamentos e Material Permanente	0,00		
3.3.90.91	Sentenças Judiciais	2.992.783,87		
3.3.90.93	Indenizações e Restituições	67.781,14		
4	Despesas de Capital			96.026.238,82
4.4	Investimentos		96.026.238,82	
4.4.90	Aplicações Diretas	96.026.238,82		
4.4.90.52	Equipamentos e Material Permanente	50.433,16		
4.4.90.61	Aquisição de Imóveis	72.059.195,47		
4.4.90.91	Sentenças Judiciais	23.916.610,19		

Total da Unidade Orçamentária: 111.033.585,18

Unidade Orçamentária: 2006 - DIVISÃO DE COMUNICAÇÃO

Código	Especificação	Desdobramento	Fonte	Categoria econômica
3	Despesas Correntes			4.135.438,40
3.1	Pessoal e Encargos Sociais		483.965,99	
3.1.90	Aplicações Diretas	483.965,99		
3.1.90.04	Contratação por Tempo Determinado	40.715,81		
3.1.90.11	Vencimentos e Vantagens Fixas – Pessoal Civil	424.909,50		
3.1.90.16	Outras Despesas Variáveis – Pessoal Civil	323,34		
3.1.90.94	Indenizações e Restituições Trabalhistas	18.017,34		
3.3	Outras Despesas Correntes		3.651.472,41	
3.3.90	Aplicações Diretas	3.651.472,41		
3.3.90.14	Diárias – Civil	13.929,92		
3.3.90.30	Material de Consumo	10.771,08		
3.3.90.33	Passagens e Despesas com Locomoção	10.943,20		
3.3.90.36	Outros Serviços de Terceiros – Pessoa Física	76.357,21		
3.3.90.39	Outros Serviços de Terceiros - Pessoa Jurídica	3.537.409,00		
3.3.90.49	Auxílio-Transporte	2.062,00		
3.3.90.52	Equipamentos e Material Permanente	0,00		
4	Despesas de Capital			45.483,60
4.4	Investimentos		45.483,60	
4.4.90	Aplicações Diretas	45.483,60		
4.4.90.30	Material de Consumo	0,00		
4.4.90.52	Equipamentos e Material Permanente	45.483,60		

Total da Unidade Orçamentária: 4.180.922,00

Unidade Orçamentária: 2015 - JUNTA DE SERVIÇO MILITAR

Código	Especificação	Desdobramento	Fonte	Categoria econômica
--------	---------------	---------------	-------	---------------------

Anexo 2 da Lei Nº 4.320/64 - Despesas Segundo as Categorias Econômicas

DESPESAS

Valores em R\$ - Período: 01/01/2022 até 31/12/2022

Despesa realizada: Empenhada

3	Despesas Correntes			232.386,60
3.1	Pessoal e Encargos Sociais		205.259,63	
3.1.90	Aplicações Diretas	205.259,63		
3.1.90.08	Outros Benefícios Assistenciais do servidor e do militar	752,16		
3.1.90.11	Vencimentos e Vantagens Fixas – Pessoal Civil	204.159,17		
3.1.90.94	Indenizações e Restituições Trabalhistas	348,30		
3.3	Outras Despesas Correntes		27.126,97	
3.3.90	Aplicações Diretas	27.126,97		
3.3.90.30	Material de Consumo	375,00		
3.3.90.36	Outros Serviços de Terceiros – Pessoa Física	23.008,75		
3.3.90.39	Outros Serviços de Terceiros - Pessoa Jurídica	3.743,22		

Total da Unidade Orçamentária: 232.386,60

Total da Unidade Gestora: 131.860.345,90

Unidade Gestora: 12 - Fundo Rotativo Bem Estar Social

Unidade Orçamentária: 24001 - FUNDO ROTATIVO DO BEM ESTAR SOCIAL

Código	Especificação	Desdobramento	Fonte	Categoria econômica
3	Despesas Correntes			178.087,61
3.3	Outras Despesas Correntes		178.087,61	
3.3.90	Aplicações Diretas	178.087,61		
3.3.90.30	Material de Consumo	886,94		
3.3.90.39	Outros Serviços de Terceiros - Pessoa Jurídica	64.913,31		
3.3.90.40	Serviços de Tecnologia da Informação e Comunicação - Pessoa Jurídica	1.701,36		
3.3.90.48	Outros Auxílios Financeiros a Pessoas Físicas	100.740,00		
3.3.90.51	Obras e Instalações	9.846,00		
4	Despesas de Capital			33.713,00
4.4	Investimentos		33.713,00	
4.4.90	Aplicações Diretas	33.713,00		
4.4.90.52	Equipamentos e Material Permanente	33.713,00		

Total da Unidade Orçamentária: 211.800,61

Total da Unidade Gestora: 211.800,61

Unidade Gestora: 1 - Prefeitura Municipal de Balneário Camboriú

Unidade Orçamentária: 3001 - GABINETE DA SECRETARIA DE GESTÃO ADMINISTRATIVA

Código	Especificação	Desdobramento	Fonte	Categoria econômica
3	Despesas Correntes			9.979.879,79
3.1	Pessoal e Encargos Sociais		6.049.841,63	
3.1.90	Aplicações Diretas	6.049.841,63		
3.1.90.04	Contratação por Tempo Determinado	664.245,68		
3.1.90.08	Outros Benefícios Assistenciais do servidor e do militar	7.521,60		
3.1.90.11	Vencimentos e Vantagens Fixas – Pessoal Civil	5.165.369,98		
3.1.90.16	Outras Despesas Variáveis – Pessoal Civil	35.222,78		
3.1.90.94	Indenizações e Restituições Trabalhistas	147.975,85		
3.1.90.96	Ressarcimento de Despesas de Pessoal Requisitado	29.505,74		
3.3	Outras Despesas Correntes		3.930.038,16	
3.3.90	Aplicações Diretas	3.930.038,16		
3.3.90.08	Outros Benefícios Assistenciais do servidor e do militar	103.901,16		
3.3.90.14	Diárias – Civil	1.314,62		

Anexo 2 da Lei Nº 4.320/64 - Despesas Segundo as Categorias Econômicas

DESPESAS

Valores em R\$ - Período: 01/01/2022 até 31/12/2022

Despesa realizada: Empenhada

3.3.90.18	Auxílio Financeiro a Estudantes	3.879,05		
3.3.90.30	Material de Consumo	7.556,24		
3.3.90.33	Passagens e Despesas com Locomoção	7.697,36		
3.3.90.36	Outros Serviços de Terceiros – Pessoa Física	1.256.395,07		
3.3.90.39	Outros Serviços de Terceiros - Pessoa Jurídica	2.409.413,91		
3.3.90.40	Serviços de Tecnologia da Informação e Comunicação - Pessoa Jurídica	22.397,60		
3.3.90.47	Obrigações Tributárias e Contributivas	4.301,09		
3.3.90.49	Auxílio-Transporte	67.608,97		
3.3.90.92	Despesas de Exercícios Anteriores	2.310,93		
3.3.90.93	Indenizações e Restituições	43.262,16		
4	Despesas de Capital			9.260,00
4.4	Investimentos		9.260,00	
4.4.90	Aplicações Diretas	9.260,00		
4.4.90.52	Equipamentos e Material Permanente	9.260,00		
		Total da Unidade Orçamentária:	9.989.139,79	

Unidade Orçamentária: 3002 - PROTOCOLO E EXPEDIENTE

Código	Especificação	Desdobramento	Fonte	Categoria econômica
3	Despesas Correntes			304.131,23
3.1	Pessoal e Encargos Sociais		257.036,32	
3.1.90	Aplicações Diretas	257.036,32		
3.1.90.04	Contratação por Tempo Determinado	12.580,87		
3.1.90.11	Vencimentos e Vantagens Fixas – Pessoal Civil	238.394,64		
3.1.90.94	Indenizações e Restituições Trabalhistas	6.060,81		
3.3	Outras Despesas Correntes		47.094,91	
3.3.90	Aplicações Diretas	47.094,91		
3.3.90.30	Material de Consumo	1.540,00		
3.3.90.36	Outros Serviços de Terceiros – Pessoa Física	42.308,16		
3.3.90.39	Outros Serviços de Terceiros - Pessoa Jurídica	3.246,75		
		Total da Unidade Orçamentária:	304.131,23	

Unidade Orçamentária: 3003 - GESTÃO DE PESSOAS

Código	Especificação	Desdobramento	Fonte	Categoria econômica
3	Despesas Correntes			91.634.907,56
3.1	Pessoal e Encargos Sociais		33.222.895,97	
3.1.90	Aplicações Diretas	11.834.952,43		
3.1.90.04	Contratação por Tempo Determinado	2.884.843,33		
3.1.90.08	Outros Benefícios Assistenciais do servidor e do militar	9.119,94		
3.1.90.11	Vencimentos e Vantagens Fixas – Pessoal Civil	5.823.937,46		
3.1.90.13	Obrigações Patronais	2.801.698,36		
3.1.90.16	Outras Despesas Variáveis – Pessoal Civil	173.129,87		
3.1.90.92	Despesas de Exercícios Anteriores	24.488,83		
3.1.90.94	Indenizações e Restituições Trabalhistas	117.734,64		
3.1.91	Aplicação Direta Decorrente de Operação entre Órgãos, Fundos e Entidades Integrantes dos Orçamentos Fiscal e da Seguridade Social	21.387.943,54		
3.1.91.13	Obrigações Patronais	21.373.718,21		
3.1.91.92	Despesas de Exercícios Anteriores	14.225,33		
3.2	Juros e Encargos da Dívida		500.543,35	
3.2.91	Aplicação Direta Decorrente de Operação entre Órgãos, Fundos e Entidades Integrantes dos Orçamentos Fiscal e da	500.543,35		

**Anexo 2 da Lei Nº 4.320/64 - Despesas Segundo as Categorias Econômicas****DESPESAS****Valores em R\$ - Período: 01/01/2022 até 31/12/2022****Despesa realizada: Empenhada**

3.2.91.97	Seguridade Social			
	Aporte para Cobertura do Déficit Atuarial do RPPS	500.543,35		
3.3	Outras Despesas Correntes		57.911.468,24	
3.3.90	Aplicações Diretas	31.485.195,55		
3.3.90.08	Outros Benefícios Assistenciais do servidor e do militar	4.294,68		
3.3.90.14	Diárias – Civil	912,92		
3.3.90.18	Auxílio Financeiro a Estudantes	9.797,17		
3.3.90.30	Material de Consumo	5.279,91		
3.3.90.36	Outros Serviços de Terceiros – Pessoa Física	49.979,48		
3.3.90.39	Outros Serviços de Terceiros - Pessoa Jurídica	19.365.158,40		
3.3.90.40	Serviços de Tecnologia da Informação e Comunicação - Pessoa Jurídica	836.143,76		
3.3.90.47	Obrigações Tributárias e Contributivas	11.165.230,06		
3.3.90.49	Auxílio-Transporte	27.973,27		
3.3.90.92	Despesas de Exercícios Anteriores	19.693,29		
3.3.90.93	Indenizações e Restituições	732,61		
3.3.91	Aplicação Direta Decorrente de Operação entre Órgãos, Fundos e Entidades Integrantes dos Orçamentos Fiscal e da Seguridade Social	26.426.272,69		
3.3.91.13	Obrigações Patronais	2.676.651,20		
3.3.91.92	Despesas de Exercícios Anteriores	3.354,29		
3.3.91.97	Aporte para Cobertura do Déficit Atuarial do RPPS	23.746.267,20		
4	Despesas de Capital			2.377.533,91
4.4	Investimentos		890,00	
4.4.90	Aplicações Diretas	890,00		
4.4.90.30	Material de Consumo	890,00		
4.4.90.39	Outros Serviços de Terceiros - Pessoa Jurídica	0,00		
4.4.90.52	Equipamentos e Material Permanente	0,00		
4.6	Amortização da Dívida		2.376.643,91	
4.6.91	Aplicação Direta Decorrente de Operação entre Órgãos, Fundos e Entidades Integrantes dos Orçamentos Fiscal e da Seguridade Social	2.376.643,91		
4.6.91.97	Aporte para Cobertura do Déficit Atuarial do RPPS	2.376.643,91		

Total da Unidade Orçamentária:**94.012.441,47****Unidade Orçamentária: 3004 - PATRIMÔNIO E SERVIÇOS PÚBLICOS**

Código	Especificação	Desdobramento	Fonte	Categoria econômica
3	Despesas Correntes			6.300.478,65
3.1	Pessoal e Encargos Sociais		1.547.118,01	
3.1.90	Aplicações Diretas	1.547.118,01		
3.1.90.04	Contratação por Tempo Determinado	431.235,92		
3.1.90.08	Outros Benefícios Assistenciais do servidor e do militar	1.096,90		
3.1.90.11	Vencimentos e Vantagens Fixas – Pessoal Civil	1.028.080,10		
3.1.90.16	Outras Despesas Variáveis – Pessoal Civil	18.863,40		
3.1.90.94	Indenizações e Restituições Trabalhistas	67.841,69		
3.3	Outras Despesas Correntes		4.753.360,64	
3.3.90	Aplicações Diretas	4.333.360,64		
3.3.90.18	Auxílio Financeiro a Estudantes	110,74		
3.3.90.30	Material de Consumo	157.169,37		
3.3.90.36	Outros Serviços de Terceiros – Pessoa Física	97.283,68		
3.3.90.39	Outros Serviços de Terceiros - Pessoa Jurídica	4.055.509,87		



Anexo 2 da Lei Nº 4.320/64 - Despesas Segundo as Categorias Econômicas

DESPESAS

Valores em R\$ - Período: 01/01/2022 até 31/12/2022

Despesa realizada: Empenhada

3.3.90.40	Serviços de Tecnologia da Informação e Comunicação - Pessoa Jurídica	13.471,72		
3.3.90.47	Obrigações Tributárias e Contributivas	4.252,66		
3.3.90.49	Auxílio-Transporte	5.562,60		
3.3.91	Aplicação Direta Decorrente de Operação entre Órgãos, Fundos e Entidades Integrantes dos Orçamentos Fiscal e da Seguridade Social	420.000,00		
3.3.91.39	Outros Serviços de Terceiros - Pessoa Jurídica	420.000,00		
4	Despesas de Capital			84.365,00
4.4	Investimentos		84.365,00	
4.4.90	Aplicações Diretas	84.365,00		
4.4.90.52	Equipamentos e Material Permanente	84.365,00		

Total da Unidade Orçamentária: 6.384.843,65

Unidade Orçamentária: 3005 - LOGÍSTICA E OPERAÇÕES

Código	Especificação	Desdobramento	Fonte	Categoria econômica
3	Despesas Correntes			4.665.498,95
3.1	Pessoal e Encargos Sociais		432.452,76	
3.1.90	Aplicações Diretas	432.452,76		
3.1.90.08	Outros Benefícios Assistenciais do servidor e do militar	125,36		
3.1.90.11	Vencimentos e Vantagens Fixas – Pessoal Civil	421.426,64		
3.1.90.94	Indenizações e Restituições Trabalhistas	10.900,76		
3.3	Outras Despesas Correntes		4.233.046,19	
3.3.90	Aplicações Diretas	4.233.046,19		
3.3.90.30	Material de Consumo	3.498.404,17		
3.3.90.36	Outros Serviços de Terceiros – Pessoa Física	22.096,91		
3.3.90.39	Outros Serviços de Terceiros - Pessoa Jurídica	666.537,12		
3.3.90.40	Serviços de Tecnologia da Informação e Comunicação - Pessoa Jurídica	6.250,00		
3.3.90.47	Obrigações Tributárias e Contributivas	37.627,99		
3.3.90.49	Auxílio-Transporte	2.130,00		
4	Despesas de Capital			15.140,00
4.4	Investimentos		15.140,00	
4.4.90	Aplicações Diretas	15.140,00		
4.4.90.30	Material de Consumo	2.700,00		
4.4.90.52	Equipamentos e Material Permanente	12.440,00		

Total da Unidade Orçamentária: 4.680.638,95

Unidade Orçamentária: 3006 - TECNOLOGIA DA INFORMAÇÃO

Código	Especificação	Desdobramento	Fonte	Categoria econômica
3	Despesas Correntes			4.329.045,74
3.1	Pessoal e Encargos Sociais		848.957,69	
3.1.90	Aplicações Diretas	848.957,69		
3.1.90.04	Contratação por Tempo Determinado	102.378,99		
3.1.90.08	Outros Benefícios Assistenciais do servidor e do militar	752,16		
3.1.90.11	Vencimentos e Vantagens Fixas – Pessoal Civil	691.266,90		
3.1.90.16	Outras Despesas Variáveis – Pessoal Civil	25.961,31		
3.1.90.94	Indenizações e Restituições Trabalhistas	28.598,33		
3.3	Outras Despesas Correntes		3.480.088,05	
3.3.90	Aplicações Diretas	3.480.088,05		
3.3.90.14	Diárias – Civil	3.286,44		
3.3.90.18	Auxílio Financeiro a Estudantes	1.175,56		

Anexo 2 da Lei Nº 4.320/64 - Despesas Segundo as Categorias Econômicas

DESPESAS

Valores em R\$ - Período: 01/01/2022 até 31/12/2022

Despesa realizada: Empenhada

3.3.90.30	Material de Consumo	7.499,88		
3.3.90.36	Outros Serviços de Terceiros – Pessoa Física	89.213,70		
3.3.90.39	Outros Serviços de Terceiros - Pessoa Jurídica	24.773,37		
3.3.90.40	Serviços de Tecnologia da Informação e Comunicação - Pessoa Jurídica	3.351.388,72		
3.3.90.49	Auxílio-Transporte	2.514,00		
3.3.90.92	Despesas de Exercícios Anteriores	236,38		
4	Despesas de Capital			152.409,60
4.4	Investimentos		152.409,60	
4.4.90	Aplicações Diretas	152.409,60		
4.4.90.30	Material de Consumo	504,60		
4.4.90.52	Equipamentos e Material Permanente	151.905,00		

Total da Unidade Orçamentária: 4.481.455,34

Total da Unidade Gestora: 119.852.650,43

Unidade Gestora: 13 - Fundo Municipal de Turismo

Unidade Orçamentária: 25001 - FUNDO MUNICIPAL DE TURISMO

Código	Especificação	Desdobramento	Fonte	Categoria econômica
3	Despesas Correntes			12.108.910,96
3.1	Pessoal e Encargos Sociais		115.000,00	
3.1.71	Transferências a Consórcios Públicos mediante contrato de rateio	115.000,00		
3.1.71.70	Rateio pela Participação em Consórcio Público	115.000,00		
3.3	Outras Despesas Correntes		11.993.910,96	
3.3.71	Transferências a Consórcios Públicos mediante contrato de rateio	134.689,81		
3.3.71.70	Rateio pela Participação em Consórcio Público	134.689,81		
3.3.90	Aplicações Diretas	11.856.338,37		
3.3.90.14	Diárias – Civil	78.924,05		
3.3.90.30	Material de Consumo	266.762,10		
3.3.90.31	Premiações Culturais, Artísticas, Científicas, Desportivas e Outras	269,90		
3.3.90.32	Material, Bem ou Serviço para Distribuição Gratuita	23.800,00		
3.3.90.33	Passagens e Despesas com Locomoção	84.305,08		
3.3.90.36	Outros Serviços de Terceiros – Pessoa Física	46.150,00		
3.3.90.37	Locação de Mão-de-Obra	650.518,48		
3.3.90.39	Outros Serviços de Terceiros - Pessoa Jurídica	9.076.514,56		
3.3.90.40	Serviços de Tecnologia da Informação e Comunicação - Pessoa Jurídica	30.568,38		
3.3.90.47	Obrigações Tributárias e Contributivas	89.753,16		
3.3.90.51	Obras e Instalações	1.508.772,66		
3.3.91	Aplicação Direta Decorrente de Operação entre Órgãos, Fundos e Entidades Integrantes dos Orçamentos Fiscal e da Seguridade Social	2.882,78		
3.3.91.39	Outros Serviços de Terceiros - Pessoa Jurídica	2.882,78		
4	Despesas de Capital			1.857.404,38
4.4	Investimentos		1.857.404,38	
4.4.71	Transferências a Consórcios Públicos mediante contrato de rateio	3.450,00		
4.4.71.70	Rateio pela Participação em Consórcio Público	3.450,00		
4.4.90	Aplicações Diretas	1.853.954,38		
4.4.90.30	Material de Consumo	8.175,48		
4.4.90.39	Outros Serviços de Terceiros - Pessoa Jurídica	1.781.200,00		
4.4.90.51	Obras e Instalações	16.650,00		
4.4.90.52	Equipamentos e Material Permanente	47.928,90		

Anexo 2 da Lei Nº 4.320/64 - Despesas Segundo as Categorias Econômicas

DESPESAS

Valores em R\$ - Período: 01/01/2022 até 31/12/2022

Despesa realizada: Empenhada

Total da Unidade Orçamentária: 13.966.315,34

Total da Unidade Gestora: 13.966.315,34

Unidade Gestora: 1 - Prefeitura Municipal de Balneário Camboriú

Unidade Orçamentária: 4001 - GABINETE DA SECRETARIA DA FAZENDA

Código	Especificação	Desdobramento	Fonte	Categoria econômica
3	Despesas Correntes			20.199.423,21
3.1	Pessoal e Encargos Sociais		2.295.223,03	
3.1.90	Aplicações Diretas	2.295.223,03		
3.1.90.04	Contratação por Tempo Determinado	83.334,41		
3.1.90.08	Outros Benefícios Assistenciais do servidor e do militar	3.541,42		
3.1.90.11	Vencimentos e Vantagens Fixas – Pessoal Civil	2.165.868,39		
3.1.90.16	Outras Despesas Variáveis – Pessoal Civil	19.310,30		
3.1.90.94	Indenizações e Restituições Trabalhistas	23.168,51		
3.2	Juros e Encargos da Dívida		17.712.536,76	
3.2.90	Aplicações Diretas	17.712.536,76		
3.2.90.21	Juros sobre a Dívida por Contrato	5.997.418,91		
3.2.90.22	Outros Encargos sobre a Dívida por Contrato	11.715.117,85		
3.3	Outras Despesas Correntes		191.663,42	
3.3.50	Transferências a Instituições Privadas sem Fins Lucrativos	27.000,00		
3.3.50.43	Subvenções Sociais	27.000,00		
3.3.90	Aplicações Diretas	164.663,42		
3.3.90.14	Diárias – Civil	2.665,74		
3.3.90.18	Auxílio Financeiro a Estudantes	2.426,59		
3.3.90.30	Material de Consumo	27.633,55		
3.3.90.36	Outros Serviços de Terceiros – Pessoa Física	94.815,35		
3.3.90.39	Outros Serviços de Terceiros - Pessoa Jurídica	23.740,10		
3.3.90.47	Obrigações Tributárias e Contributivas	13.382,09		
4	Despesas de Capital			16.840.196,58
4.4	Investimentos		1.870,00	
4.4.90	Aplicações Diretas	1.870,00		
4.4.90.30	Material de Consumo	0,00		
4.4.90.52	Equipamentos e Material Permanente	1.870,00		
4.6	Amortização da Dívida		16.838.326,58	
4.6.90	Aplicações Diretas	16.838.326,58		
4.6.90.71	Principal da Dívida Contratual Resgatado	16.804.059,35		
4.6.90.72	Principal da Dívida Mobiliária Resgatado	34.267,23		

Total da Unidade Orçamentária: 37.039.619,79

Unidade Orçamentária: 4002 - ARRECADÇÃO, TRIBUTOS E DÍVIDA ATIVA

Código	Especificação	Desdobramento	Fonte	Categoria econômica
3	Despesas Correntes			10.325.438,83
3.1	Pessoal e Encargos Sociais		1.719.180,09	
3.1.90	Aplicações Diretas	1.719.180,09		
3.1.90.04	Contratação por Tempo Determinado	74.322,59		
3.1.90.08	Outros Benefícios Assistenciais do servidor e do militar	1.128,24		
3.1.90.11	Vencimentos e Vantagens Fixas – Pessoal Civil	1.602.198,10		
3.1.90.16	Outras Despesas Variáveis – Pessoal Civil	23.249,81		

Anexo 2 da Lei Nº 4.320/64 - Despesas Segundo as Categorias Econômicas

DESPESAS

Valores em R\$ - Período: 01/01/2022 até 31/12/2022

Despesa realizada: Empenhada

3.1.90.94	Indenizações e Restituições Trabalhistas	18.281,35		
3.3	Outras Despesas Correntes		8.606.258,74	
3.3.90	Aplicações Diretas	8.592.278,74		
3.3.90.18	Auxílio Financeiro a Estudantes	1.524,61		
3.3.90.30	Material de Consumo	48.553,91		
3.3.90.36	Outros Serviços de Terceiros – Pessoa Física	373.179,74		
3.3.90.39	Outros Serviços de Terceiros - Pessoa Jurídica	4.367.229,42		
3.3.90.40	Serviços de Tecnologia da Informação e Comunicação - Pessoa Jurídica	3.797.312,44		
3.3.90.47	Obrigações Tributárias e Contributivas	257,14		
3.3.90.49	Auxílio-Transporte	4.221,48		
3.3.93	Aplicação Direta Decorrente de Operação de Órgãos, Fundos e Entidades Integrantes dos Orçamentos Fiscal e da Seguridade Social com Consórcio Público do qual o Ente Participe	13.980,00		
3.3.93.39	Outros Serviços de Terceiros - Pessoa Jurídica	13.980,00		
4	Despesas de Capital			278.126,00
4.4	Investimentos		278.126,00	
4.4.90	Aplicações Diretas	278.126,00		
4.4.90.30	Material de Consumo	0,00		
4.4.90.40	Serviços de Tecnologia da Informação e Comunicação - Pessoa Jurídica	263.000,00		
4.4.90.52	Equipamentos e Material Permanente	15.126,00		

Total da Unidade Orçamentária: 10.603.564,83

Unidade Orçamentária: 4003 - CADASTRO E FISCALIZAÇÃO FAZENDÁRIA

Código	Especificação	Desdobramento	Fonte	Categoria econômica
3	Despesas Correntes			5.514.279,33
3.1	Pessoal e Encargos Sociais		5.337.225,09	
3.1.90	Aplicações Diretas	5.337.225,09		
3.1.90.04	Contratação por Tempo Determinado	30.777,44		
3.1.90.08	Outros Benefícios Assistenciais do servidor e do militar	6.362,02		
3.1.90.11	Vencimentos e Vantagens Fixas – Pessoal Civil	5.062.356,17		
3.1.90.16	Outras Despesas Variáveis – Pessoal Civil	72.921,59		
3.1.90.92	Despesas de Exercícios Anteriores	13.249,58		
3.1.90.94	Indenizações e Restituições Trabalhistas	151.558,29		
3.3	Outras Despesas Correntes		177.054,24	
3.3.90	Aplicações Diretas	177.054,24		
3.3.90.18	Auxílio Financeiro a Estudantes	11.106,11		
3.3.90.30	Material de Consumo	11.807,55		
3.3.90.36	Outros Serviços de Terceiros – Pessoa Física	122.769,84		
3.3.90.39	Outros Serviços de Terceiros - Pessoa Jurídica	28.700,74		
3.3.90.49	Auxílio-Transporte	2.670,00		
4	Despesas de Capital			14.675,15
4.4	Investimentos		14.675,15	
4.4.90	Aplicações Diretas	14.675,15		
4.4.90.30	Material de Consumo	1.401,25		
4.4.90.52	Equipamentos e Material Permanente	13.273,90		

Total da Unidade Orçamentária: 5.528.954,48

Unidade Orçamentária: 4004 - CONTÁBIL FINANCEIRA

Código	Especificação	Desdobramento	Fonte	Categoria econômica
3	Despesas Correntes			3.377.031,20

Anexo 2 da Lei Nº 4.320/64 - Despesas Segundo as Categorias Econômicas

DESPESAS

Valores em R\$ - Período: 01/01/2022 até 31/12/2022

Despesa realizada: Empenhada

3.1	Pessoal e Encargos Sociais		2.576.686,35
3.1.90	Aplicações Diretas	2.576.686,35	
3.1.90.04	Contratação por Tempo Determinado	20.710,67	
3.1.90.08	Outros Benefícios Assistenciais do servidor e do militar	376,08	
3.1.90.11	Vencimentos e Vantagens Fixas – Pessoal Civil	2.520.885,60	
3.1.90.16	Outras Despesas Variáveis – Pessoal Civil	30.948,43	
3.1.90.94	Indenizações e Restituições Trabalhistas	3.765,57	
3.3	Outras Despesas Correntes		800.344,85
3.3.90	Aplicações Diretas	800.344,85	
3.3.90.30	Material de Consumo	13.748,17	
3.3.90.36	Outros Serviços de Terceiros – Pessoa Física	53.965,39	
3.3.90.39	Outros Serviços de Terceiros - Pessoa Jurídica	677.694,06	
3.3.90.40	Serviços de Tecnologia da Informação e Comunicação - Pessoa Jurídica	54.351,23	
3.3.90.47	Obrigações Tributárias e Contributivas	0,00	
3.3.90.49	Auxílio-Transporte	586,00	
4	Despesas de Capital		11.064,90
4.4	Investimentos		11.064,90
4.4.90	Aplicações Diretas	11.064,90	
4.4.90.52	Equipamentos e Material Permanente	11.064,90	

Total da Unidade Orçamentária: 3.388.096,10

Total da Unidade Gestora: 56.560.235,20

Unidade Gestora: 14 - Instituto de Previdência Social dos Servidores Municipais de Balneário Camboriú

Unidade Orçamentária: 34001 - DIREÇÃO E ADMINISTRAÇÃO GERAL DO BCPREVI

Código	Especificação	Desdobramento	Fonte	Categoria econômica
3	Despesas Correntes			6.664.777,34
3.1	Pessoal e Encargos Sociais		678.832,29	
3.1.90	Aplicações Diretas	678.832,29		
3.1.90.11	Vencimentos e Vantagens Fixas – Pessoal Civil	543.235,55		
3.1.90.13	Obrigações Patronais	94.924,50		
3.1.90.94	Indenizações e Restituições Trabalhistas	40.672,24		
3.3	Outras Despesas Correntes		5.985.945,05	
3.3.90	Aplicações Diretas	3.087.400,58		
3.3.90.14	Diárias – Civil	38.759,31		
3.3.90.30	Material de Consumo	11.087,97		
3.3.90.33	Passagens e Despesas com Locomoção	15.451,53		
3.3.90.35	Serviços de Consultoria	24.320,00		
3.3.90.36	Outros Serviços de Terceiros – Pessoa Física	144.139,61		
3.3.90.39	Outros Serviços de Terceiros - Pessoa Jurídica	371.617,99		
3.3.90.40	Serviços de Tecnologia da Informação e Comunicação - Pessoa Jurídica	72.708,65		
3.3.90.47	Obrigações Tributárias e Contributivas	2.401.341,91		
3.3.90.52	Equipamentos e Material Permanente	0,00		
3.3.90.93	Indenizações e Restituições	7.973,61		
3.3.91	Aplicação Direta Decorrente de Operação entre Órgãos, Fundos e Entidades Integrantes dos Orçamentos Fiscal e da Seguridade Social	2.898.544,47		
3.3.91.13	Obrigações Patronais	2.898.544,47		
3.3.91.39	Outros Serviços de Terceiros - Pessoa Jurídica	0,00		
4	Despesas de Capital			31.876,00

Anexo 2 da Lei Nº 4.320/64 - Despesas Segundo as Categorias Econômicas

DESPESAS

Valores em R\$ - Período: 01/01/2022 até 31/12/2022

Despesa realizada: Empenhada

4.4	Investimentos		31.876,00	31.876,00
4.4.90	Aplicações Diretas		31.876,00	
4.4.90.52	Equipamentos e Material Permanente		31.876,00	

Total da Unidade Orçamentária: 6.696.653,34

Unidade Orçamentária: 34002 - BENEFÍCIOS PREVIDENCIÁRIOS

Código	Especificação	Desdobramento	Fonte	Categoria econômica
3	Despesas Correntes			83.982.422,24
3.1	Pessoal e Encargos Sociais		83.982.422,24	
3.1.90	Aplicações Diretas	83.982.422,24		
3.1.90.01	Aposentadorias, Reserva Remunerada e Reformas	75.026.959,16		
3.1.90.03	Pensões	8.955.463,08		

Total da Unidade Orçamentária: 83.982.422,24

Total da Unidade Gestora: 90.679.075,58

Unidade Gestora: 1 - Prefeitura Municipal de Balneário Camboriú

Unidade Orçamentária: 5001 - ADMINISTRAÇÃO DA EDUCAÇÃO

Código	Especificação	Desdobramento	Fonte	Categoria econômica
3	Despesas Correntes			2.923.385,05
3.1	Pessoal e Encargos Sociais		634.433,53	
3.1.90	Aplicações Diretas	634.433,53		
3.1.90.04	Contratação por Tempo Determinado	78.714,27		
3.1.90.08	Outros Benefícios Assistenciais do servidor e do militar	689,48		
3.1.90.11	Vencimentos e Vantagens Fixas – Pessoal Civil	551.294,67		
3.1.90.30	Material de Consumo	0,00		
3.1.90.39	Outros Serviços de Terceiros - Pessoa Jurídica	0,00		
3.1.90.92	Despesas de Exercícios Anteriores	30,30		
3.1.90.94	Indenizações e Restituições Trabalhistas	3.704,81		
3.3	Outras Despesas Correntes		2.288.951,52	
3.3.90	Aplicações Diretas	2.288.951,52		
3.3.90.14	Diárias – Civil	15.611,09		
3.3.90.30	Material de Consumo	201.388,39		
3.3.90.33	Passagens e Despesas com Locomoção	16.677,96		
3.3.90.36	Outros Serviços de Terceiros – Pessoa Física	287.966,74		
3.3.90.39	Outros Serviços de Terceiros - Pessoa Jurídica	1.762.074,44		
3.3.90.47	Obrigações Tributárias e Contributivas	5.232,90		
4	Despesas de Capital			17.565,00
4.4	Investimentos		17.565,00	
4.4.90	Aplicações Diretas	17.565,00		
4.4.90.30	Material de Consumo	210,00		
4.4.90.52	Equipamentos e Material Permanente	17.355,00		

Total da Unidade Orçamentária: 2.940.950,05

Unidade Orçamentária: 5002 - EDUCAÇÃO BÁSICA MUNICIPAL GERAL

Código	Especificação	Desdobramento	Fonte	Categoria econômica
3	Despesas Correntes			300.841.937,15
3.1	Pessoal e Encargos Sociais		256.865.154,06	
3.1.90	Aplicações Diretas	225.216.346,06		
3.1.90.04	Contratação por Tempo Determinado	58.375.887,23		

Anexo 2 da Lei Nº 4.320/64 - Despesas Segundo as Categorias Econômicas

DESPESAS

Valores em R\$ - Período: 01/01/2022 até 31/12/2022

Despesa realizada: Empenhada

3.1.90.08	Outros Benefícios Assistenciais do servidor e do militar	215.233,24	
3.1.90.11	Vencimentos e Vantagens Fixas – Pessoal Civil	159.125.952,52	
3.1.90.13	Obrigações Patronais	722.255,02	
3.1.90.16	Outras Despesas Variáveis – Pessoal Civil	293.070,93	
3.1.90.30	Material de Consumo	0,00	
3.1.90.39	Outros Serviços de Terceiros - Pessoa Jurídica	0,00	
3.1.90.51	Obras e Instalações	0,00	
3.1.90.92	Despesas de Exercícios Anteriores	197.314,25	
3.1.90.94	Indenizações e Restituições Trabalhistas	6.286.632,87	
3.1.91	Aplicação Direta Decorrente de Operação entre Órgãos, Fundos e Entidades Integrantes dos Orçamentos Fiscal e da Seguridade Social	31.648.808,00	
3.1.91.13	Obrigações Patronais	31.646.095,69	
3.1.91.92	Despesas de Exercícios Anteriores	2.712,31	
3.3	Outras Despesas Correntes		43.976.783,09
3.3.50	Transferências a Instituições Privadas sem Fins Lucrativos	4.302.542,62	
3.3.50.39	Outros Serviços de Terceiros - Pessoa Jurídica	0,00	
3.3.50.43	Subvenções Sociais	4.302.542,62	
3.3.90	Aplicações Diretas	33.861.230,59	
3.3.90.08	Outros Benefícios Assistenciais do servidor e do militar	16.092,20	
3.3.90.14	Diárias – Civil	1.971,92	
3.3.90.18	Auxílio Financeiro a Estudantes	176.284,96	
3.3.90.30	Material de Consumo	12.786.938,56	
3.3.90.31	Premiações Culturais, Artísticas, Científicas, Desportivas e Outras	351,00	
3.3.90.32	Material, Bem ou Serviço para Distribuição Gratuita	778.035,70	
3.3.90.36	Outros Serviços de Terceiros – Pessoa Física	304.954,86	
3.3.90.37	Locação de Mão-de-Obra	0,00	
3.3.90.39	Outros Serviços de Terceiros - Pessoa Jurídica	19.503.532,44	
3.3.90.40	Serviços de Tecnologia da Informação e Comunicação - Pessoa Jurídica	185.086,86	
3.3.90.47	Obrigações Tributárias e Contributivas	177,56	
3.3.90.49	Auxílio-Transporte	64.819,83	
3.3.90.51	Obras e Instalações	0,00	
3.3.90.52	Equipamentos e Material Permanente	42.984,70	
3.3.91	Aplicação Direta Decorrente de Operação entre Órgãos, Fundos e Entidades Integrantes dos Orçamentos Fiscal e da Seguridade Social	5.813.009,88	
3.3.91.13	Obrigações Patronais	5.028.009,88	
3.3.91.39	Outros Serviços de Terceiros - Pessoa Jurídica	785.000,00	
4	Despesas de Capital		1.639.015,75
4.4	Investimentos		1.639.015,75
4.4.90	Aplicações Diretas	1.639.015,75	
4.4.90.30	Material de Consumo	118.903,06	
4.4.90.39	Outros Serviços de Terceiros - Pessoa Jurídica	109.999,60	
4.4.90.51	Obras e Instalações	944.074,26	
4.4.90.52	Equipamentos e Material Permanente	466.038,83	

Total da Unidade Orçamentária: 302.480.952,90

Total da Unidade Gestora: 305.421.902,95

**Anexo 2 da Lei Nº 4.320/64 - Despesas Segundo as Categorias Econômicas****DESPESAS**

Valores em R\$ - Período: 01/01/2022 até 31/12/2022

*Despesa realizada: Empenhada***Unidade Orçamentária: 35001 - ADMINISTRATIVO E FINANCEIRO**

Código	Especificação	Desdobramento	Fonte	Categoria econômica
3	Despesas Correntes			12.327.794,23
3.1	Pessoal e Encargos Sociais		4.520.448,15	
3.1.90	Aplicações Diretas	4.113.507,54		
3.1.90.11	Vencimentos e Vantagens Fixas – Pessoal Civil	3.002.542,76		
3.1.90.13	Obrigações Patronais	231.620,30		
3.1.90.16	Outras Despesas Variáveis – Pessoal Civil	28.259,98		
3.1.90.92	Despesas de Exercícios Anteriores	451.939,19		
3.1.90.94	Indenizações e Restituições Trabalhistas	144.598,55		
3.1.90.96	Ressarcimento de Despesas de Pessoal Requisitado	254.546,76		
3.1.91	Aplicação Direta Decorrente de Operação entre Órgãos, Fundos e Entidades Integrantes dos Orçamentos Fiscal e da Seguridade Social	406.940,61		
3.1.91.13	Obrigações Patronais	346.069,29		
3.1.91.92	Despesas de Exercícios Anteriores	60.871,32		
3.3	Outras Despesas Correntes		7.807.346,08	
3.3.90	Aplicações Diretas	7.275.933,88		
3.3.90.08	Outros Benefícios Assistenciais do servidor e do militar	6.966,00		
3.3.90.14	Diárias – Civil	86.792,11		
3.3.90.18	Auxílio Financeiro a Estudantes	2.652,99		
3.3.90.30	Material de Consumo	106.079,89		
3.3.90.33	Passagens e Despesas com Locomoção	42.843,12		
3.3.90.36	Outros Serviços de Terceiros – Pessoa Física	136.167,83		
3.3.90.39	Outros Serviços de Terceiros - Pessoa Jurídica	4.010.200,66		
3.3.90.40	Serviços de Tecnologia da Informação e Comunicação - Pessoa Jurídica	1.479.976,18		
3.3.90.46	Auxílio-Alimentação	19.649,40		
3.3.90.47	Obrigações Tributárias e Contributivas	1.030.856,14		
3.3.90.49	Auxílio-Transporte	4.246,71		
3.3.90.91	Sentenças Judiciais	339.497,31		
3.3.90.92	Despesas de Exercícios Anteriores	10.005,54		
3.3.91	Aplicação Direta Decorrente de Operação entre Órgãos, Fundos e Entidades Integrantes dos Orçamentos Fiscal e da Seguridade Social	531.412,20		
3.3.91.13	Obrigações Patronais	41.440,42		
3.3.91.92	Despesas de Exercícios Anteriores	2.881,34		
3.3.91.97	Aporte para Cobertura do Déficit Atuarial do RPPS	487.090,44		
4	Despesas de Capital			67.839,47
4.4	Investimentos		67.839,47	
4.4.90	Aplicações Diretas	67.839,47		
4.4.90.51	Obras e Instalações	22.500,00		
4.4.90.52	Equipamentos e Material Permanente	45.339,47		

Total da Unidade Orçamentária:**12.395.633,70****Unidade Orçamentária: 35002 - TÉCNICO**

Código	Especificação	Desdobramento	Fonte	Categoria econômica
3	Despesas Correntes			57.579.446,65
3.1	Pessoal e Encargos Sociais		10.218.021,40	
3.1.90	Aplicações Diretas	8.984.721,31		
3.1.90.11	Vencimentos e Vantagens Fixas – Pessoal Civil	7.874.759,77		

Anexo 2 da Lei Nº 4.320/64 - Despesas Segundo as Categorias Econômicas

DESPESAS

Valores em R\$ - Período: 01/01/2022 até 31/12/2022

Despesa realizada: Empenhada

3.1.90.13	Obrigações Patronais	184.927,66	
3.1.90.16	Outras Despesas Variáveis – Pessoal Civil	245.267,01	
3.1.90.92	Despesas de Exercícios Anteriores	363.752,76	
3.1.90.94	Indenizações e Restituições Trabalhistas	154.162,98	
3.1.90.96	Ressarcimento de Despesas de Pessoal Requisitado	161.851,13	
3.1.91	Aplicação Direta Decorrente de Operação entre Órgãos, Fundos e Entidades Integrantes dos Orçamentos Fiscal e da Seguridade Social	1.233.300,09	
3.1.91.13	Obrigações Patronais	1.176.206,73	
3.1.91.92	Despesas de Exercícios Anteriores	57.093,36	
3.3	Outras Despesas Correntes		47.361.425,25
3.3.90	Aplicações Diretas	47.233.060,28	
3.3.90.08	Outros Benefícios Assistenciais do servidor e do militar	11.872,35	
3.3.90.14	Diárias – Civil	35.544,72	
3.3.90.18	Auxílio Financeiro a Estudantes	2.191,97	
3.3.90.30	Material de Consumo	7.432.066,94	
3.3.90.32	Material, Bem ou Serviço para Distribuição Gratuita	19.700,00	
3.3.90.33	Passagens e Despesas com Locomoção	62.216,07	
3.3.90.36	Outros Serviços de Terceiros – Pessoa Física	2.448.166,77	
3.3.90.39	Outros Serviços de Terceiros - Pessoa Jurídica	34.828.152,76	
3.3.90.40	Serviços de Tecnologia da Informação e Comunicação - Pessoa Jurídica	512.038,34	
3.3.90.46	Auxílio-Alimentação	40.833,15	
3.3.90.47	Obrigações Tributárias e Contributivas	827.968,59	
3.3.90.49	Auxílio-Transporte	25.885,92	
3.3.90.91	Sentenças Judiciais	7.105,81	
3.3.90.92	Despesas de Exercícios Anteriores	691.607,08	
3.3.90.93	Indenizações e Restituições	287.709,81	
3.3.91	Aplicação Direta Decorrente de Operação entre Órgãos, Fundos e Entidades Integrantes dos Orçamentos Fiscal e da Seguridade Social	128.364,97	
3.3.91.13	Obrigações Patronais	124.992,30	
3.3.91.92	Despesas de Exercícios Anteriores	3.372,67	
4	Despesas de Capital		20.229.887,78
4.4	Investimentos		20.229.887,78
4.4.90	Aplicações Diretas	20.229.887,78	
4.4.90.51	Obras e Instalações	17.564.112,54	
4.4.90.52	Equipamentos e Material Permanente	2.623.189,00	
4.4.90.92	Despesas de Exercícios Anteriores	42.586,24	

Total da Unidade Orçamentária: 77.809.334,43

Total da Unidade Gestora: 90.204.968,13

Unidade Gestora: 16 - Câmara de Vereadores de Balneário Camboriú

Unidade Orçamentária: 1001 - CÂMARA DE VEREADORES

Código	Especificação	Desdobramento	Fonte	Categoria econômica
3	Despesas Correntes			23.055.730,84
3.1	Pessoal e Encargos Sociais		18.744.073,34	
3.1.90	Aplicações Diretas	17.784.389,26		
3.1.90.11	Vencimentos e Vantagens Fixas – Pessoal Civil	15.206.177,79		
3.1.90.13	Obrigações Patronais	2.056.056,57		
3.1.90.16	Outras Despesas Variáveis – Pessoal Civil	19.197,62		

Anexo 2 da Lei Nº 4.320/64 - Despesas Segundo as Categorias Econômicas

DESPESAS

Valores em R\$ - Período: 01/01/2022 até 31/12/2022

Despesa realizada: Empenhada

3.1.90.94	Indenizações e Restituições Trabalhistas	502.957,28		
3.1.91	Aplicação Direta Decorrente de Operação entre Órgãos, Fundos e Entidades Integrantes dos Orçamentos Fiscal e da Seguridade Social	959.684,08		
3.1.91.13	Obrigações Patronais	959.684,08		
3.3	Outras Despesas Correntes		4.311.657,50	
3.3.90	Aplicações Diretas	4.200.502,62		
3.3.90.11	Vencimentos e Vantagens Fixas – Pessoal Civil	0,00		
3.3.90.14	Diárias – Civil	138.216,74		
3.3.90.30	Material de Consumo	259.345,30		
3.3.90.33	Passagens e Despesas com Locomoção	70.418,72		
3.3.90.36	Outros Serviços de Terceiros – Pessoa Física	191.645,38		
3.3.90.37	Locação de Mão-de-Obra	1.442.768,95		
3.3.90.39	Outros Serviços de Terceiros - Pessoa Jurídica	1.590.319,26		
3.3.90.40	Serviços de Tecnologia da Informação e Comunicação - Pessoa Jurídica	240.115,25		
3.3.90.46	Auxílio-Alimentação	254.560,32		
3.3.90.47	Obrigações Tributárias e Contributivas	0,00		
3.3.90.49	Auxílio-Transporte	12.587,70		
3.3.90.92	Despesas de Exercícios Anteriores	525,00		
3.3.91	Aplicação Direta Decorrente de Operação entre Órgãos, Fundos e Entidades Integrantes dos Orçamentos Fiscal e da Seguridade Social	111.154,88		
3.3.91.13	Obrigações Patronais	94.113,76		
3.3.91.39	Outros Serviços de Terceiros - Pessoa Jurídica	17.041,12		
4	Despesas de Capital			468.742,91
4.4	Investimentos		468.742,91	
4.4.90	Aplicações Diretas	468.742,91		
4.4.90.52	Equipamentos e Material Permanente	468.742,91		
		Total da Unidade Orçamentária:		23.524.473,75
		Total da Unidade Gestora:		23.524.473,75

Unidade Gestora: 1 - Prefeitura Municipal de Balneário Camboriú

Unidade Orçamentária: 7001 - GABINETE DA SECRETARIA DE OBRAS E SERVIÇOS URBANOS

Código	Especificação	Desdobramento	Fonte	Categoria econômica
3	Despesas Correntes			3.118.956,68
3.1	Pessoal e Encargos Sociais		2.886.916,85	
3.1.90	Aplicações Diretas	2.886.916,85		
3.1.90.04	Contratação por Tempo Determinado	88.794,57		
3.1.90.08	Outros Benefícios Assistenciais do servidor e do militar	11.346,54		
3.1.90.11	Vencimentos e Vantagens Fixas – Pessoal Civil	2.264.743,73		
3.1.90.16	Outras Despesas Variáveis – Pessoal Civil	505.638,37		
3.1.90.94	Indenizações e Restituições Trabalhistas	16.393,64		
3.3	Outras Despesas Correntes		232.039,83	
3.3.90	Aplicações Diretas	232.039,83		
3.3.90.14	Diárias – Civil	1.168,56		
3.3.90.18	Auxílio Financeiro a Estudantes	88,60		
3.3.90.30	Material de Consumo	129.477,83		
3.3.90.36	Outros Serviços de Terceiros – Pessoa Física	70.901,59		
3.3.90.39	Outros Serviços de Terceiros - Pessoa Jurídica	26.828,50		
3.3.90.49	Auxílio-Transporte	3.574,75		

Anexo 2 da Lei Nº 4.320/64 - Despesas Segundo as Categorias Econômicas

DESPESAS

Valores em R\$ - Período: 01/01/2022 até 31/12/2022

Despesa realizada: Empenhada

4	Despesas de Capital			443.262,39
4.4	Investimentos		443.262,39	
4.4.90	Aplicações Diretas	443.262,39		
4.4.90.39	Outros Serviços de Terceiros - Pessoa Jurídica	0,00		
4.4.90.52	Equipamentos e Material Permanente	443.262,39		

Total da Unidade Orçamentária: 3.562.219,07

Unidade Orçamentária: 7002 - LIMPEZA URBANA E PAISAGISMO

Código	Especificação	Desdobramento	Fonte	Categoria econômica
3	Despesas Correntes			42.251.650,17
3.1	Pessoal e Encargos Sociais		2.198.333,08	
3.1.90	Aplicações Diretas	2.198.333,08		
3.1.90.08	Outros Benefícios Assistenciais do servidor e do militar	5.923,26		
3.1.90.11	Vencimentos e Vantagens Fixas – Pessoal Civil	1.853.708,48		
3.1.90.16	Outras Despesas Variáveis – Pessoal Civil	313.776,52		
3.1.90.94	Indenizações e Restituições Trabalhistas	24.924,82		
3.3	Outras Despesas Correntes		40.053.317,09	
3.3.90	Aplicações Diretas	40.053.317,09		
3.3.90.18	Auxílio Financeiro a Estudantes	3.810,75		
3.3.90.30	Material de Consumo	183.634,99		
3.3.90.39	Outros Serviços de Terceiros - Pessoa Jurídica	39.858.371,35		
3.3.90.51	Obras e Instalações	7.500,00		
4	Despesas de Capital			9.645,40
4.4	Investimentos		9.645,40	
4.4.90	Aplicações Diretas	9.645,40		
4.4.90.52	Equipamentos e Material Permanente	9.645,40		

Total da Unidade Orçamentária: 42.261.295,57

Unidade Orçamentária: 7003 - SISTEMA VIÁRIO E DRENAGEM

Código	Especificação	Desdobramento	Fonte	Categoria econômica
3	Despesas Correntes			14.722.818,72
3.1	Pessoal e Encargos Sociais		8.088.409,85	
3.1.90	Aplicações Diretas	8.088.409,85		
3.1.90.08	Outros Benefícios Assistenciais do servidor e do militar	14.265,12		
3.1.90.11	Vencimentos e Vantagens Fixas – Pessoal Civil	6.556.318,68		
3.1.90.16	Outras Despesas Variáveis – Pessoal Civil	1.442.092,30		
3.1.90.92	Despesas de Exercícios Anteriores	14.534,51		
3.1.90.94	Indenizações e Restituições Trabalhistas	61.199,24		
3.3	Outras Despesas Correntes		6.634.408,87	
3.3.90	Aplicações Diretas	6.634.408,87		
3.3.90.18	Auxílio Financeiro a Estudantes	3.238,74		
3.3.90.30	Material de Consumo	3.126.339,61		
3.3.90.39	Outros Serviços de Terceiros - Pessoa Jurídica	3.200.060,33		
3.3.90.49	Auxílio-Transporte	13.420,02		
3.3.90.51	Obras e Instalações	116.088,83		
3.3.90.93	Indenizações e Restituições	175.261,34		
4	Despesas de Capital			8.588.548,18
4.4	Investimentos		8.588.548,18	

Anexo 2 da Lei Nº 4.320/64 - Despesas Segundo as Categorias Econômicas

DESPESAS

Valores em R\$ - Período: 01/01/2022 até 31/12/2022

Despesa realizada: Empenhada

4.4.90	Aplicações Diretas	8.588.548,18
4.4.90.51	Obras e Instalações	8.570.816,42
4.4.90.92	Despesas de Exercícios Anteriores	17.731,76

Total da Unidade Orçamentária: 23.311.366,90

Unidade Orçamentária: 7004 - ILUMINAÇÃO PÚBLICA MUNICIPAL

Código	Especificação	Desdobramento	Fonte	Categoria econômica
3	Despesas Correntes			19.366.388,81
3.1	Pessoal e Encargos Sociais		580.209,52	
3.1.90	Aplicações Diretas	580.209,52		
3.1.90.04	Contratação por Tempo Determinado	71.465,79		
3.1.90.08	Outros Benefícios Assistenciais do servidor e do militar	1.504,32		
3.1.90.11	Vencimentos e Vantagens Fixas – Pessoal Civil	490.865,98		
3.1.90.16	Outras Despesas Variáveis – Pessoal Civil	8.560,14		
3.1.90.94	Indenizações e Restituições Trabalhistas	7.813,29		
3.3	Outras Despesas Correntes		18.786.179,29	
3.3.90	Aplicações Diretas	18.786.179,29		
3.3.90.30	Material de Consumo	9.808.771,09		
3.3.90.36	Outros Serviços de Terceiros – Pessoa Física	45.128,87		
3.3.90.39	Outros Serviços de Terceiros - Pessoa Jurídica	8.930.291,83		
3.3.90.49	Auxílio-Transporte	1.987,50		
4	Despesas de Capital			450.311,55
4.4	Investimentos		450.311,55	
4.4.90	Aplicações Diretas	450.311,55		
4.4.90.52	Equipamentos e Material Permanente	450.311,55		

Total da Unidade Orçamentária: 19.816.700,36

Unidade Orçamentária: 7005 - OBRAS E BENFEITORIAS URBANAS

Código	Especificação	Desdobramento	Fonte	Categoria econômica
3	Despesas Correntes			820.241,91
3.3	Outras Despesas Correntes		820.241,91	
3.3.90	Aplicações Diretas	820.241,91		
3.3.90.30	Material de Consumo	421.114,37		
3.3.90.39	Outros Serviços de Terceiros - Pessoa Jurídica	382.758,80		
3.3.90.51	Obras e Instalações	15.598,74		
3.3.90.52	Equipamentos e Material Permanente	0,00		
3.3.90.93	Indenizações e Restituições	770,00		
4	Despesas de Capital			93.572,90
4.4	Investimentos		93.572,90	
4.4.90	Aplicações Diretas	93.572,90		
4.4.90.51	Obras e Instalações	11.823,80		
4.4.90.52	Equipamentos e Material Permanente	81.749,10		

Total da Unidade Orçamentária: 913.814,81

Total da Unidade Gestora: 89.865.396,71

Unidade Gestora: 17 - Autarquia Municipal de Trânsito

Unidade Orçamentária: 36001 - Autarquia Municipal de Trânsito - BC Trânsito

Código	Especificação	Desdobramento	Fonte	Categoria econômica
3	Despesas Correntes			27.439.377,37

Anexo 2 da Lei Nº 4.320/64 - Despesas Segundo as Categorias Econômicas

DESPESAS

Valores em R\$ - Período: 01/01/2022 até 31/12/2022

Despesa realizada: Empenhada

3.1	Pessoal e Encargos Sociais		7.407.282,59
3.1.90	Aplicações Diretas	6.558.691,62	
3.1.90.08	Outros Benefícios Assistenciais do servidor e do militar	17.928,14	
3.1.90.11	Vencimentos e Vantagens Fixas – Pessoal Civil	6.394.023,04	
3.1.90.13	Obrigações Patronais	146.740,44	
3.1.91	Aplicação Direta Decorrente de Operação entre Órgãos, Fundos e Entidades Integrantes dos Orçamentos Fiscal e da Seguridade Social	848.590,97	
3.1.91.13	Obrigações Patronais	848.590,97	
3.3	Outras Despesas Correntes		20.032.094,78
3.3.30	Transferências a Estados e ao Distrito Federal	2.221.739,64	
3.3.30.81	Distribuição Constitucional ou Legal de Receitas	2.221.739,64	
3.3.90	Aplicações Diretas	17.644.229,63	
3.3.90.14	Diárias – Civil	14.424,09	
3.3.90.30	Material de Consumo	1.759.689,02	
3.3.90.36	Outros Serviços de Terceiros – Pessoa Física	2.024.173,87	
3.3.90.39	Outros Serviços de Terceiros - Pessoa Jurídica	13.138.514,77	
3.3.90.40	Serviços de Tecnologia da Informação e Comunicação - Pessoa Jurídica	192.172,20	
3.3.90.46	Auxílio-Alimentação	150.842,46	
3.3.90.47	Obrigações Tributárias e Contributivas	215.273,51	
3.3.90.49	Auxílio-Transporte	20.067,29	
3.3.90.91	Sentenças Judiciais	0,00	
3.3.90.92	Despesas de Exercícios Anteriores	129.072,42	
3.3.91	Aplicação Direta Decorrente de Operação entre Órgãos, Fundos e Entidades Integrantes dos Orçamentos Fiscal e da Seguridade Social	166.125,51	
3.3.91.13	Obrigações Patronais	165.064,63	
3.3.91.39	Outros Serviços de Terceiros - Pessoa Jurídica	1.060,88	
4	Despesas de Capital		2.087.492,71
4.4	Investimentos		2.087.492,71
4.4.90	Aplicações Diretas	2.087.492,71	
4.4.90.30	Material de Consumo	1.602,20	
4.4.90.39	Outros Serviços de Terceiros - Pessoa Jurídica	1.633.417,01	
4.4.90.52	Equipamentos e Material Permanente	452.473,50	

Total da Unidade Orçamentária: 29.526.870,08

Total da Unidade Gestora: 29.526.870,08

Unidade Gestora: 1 - Prefeitura Municipal de Balneário Camboriú

Unidade Orçamentária: 8001 - GABINETE SECRETARIA DE PLANEJAMENTO E GESTÃO ORÇAMENTÁRIA

Código	Especificação	Desdobramento	Fonte	Categoria econômica
3	Despesas Correntes			1.692.341,52
3.1	Pessoal e Encargos Sociais		1.123.916,55	
3.1.90	Aplicações Diretas	1.123.916,55		
3.1.90.04	Contratação por Tempo Determinado	67.912,44		
3.1.90.08	Outros Benefícios Assistenciais do servidor e do militar	752,16		
3.1.90.11	Vencimentos e Vantagens Fixas – Pessoal Civil	963.449,39		
3.1.90.16	Outras Despesas Variáveis – Pessoal Civil	36.564,79		
3.1.90.94	Indenizações e Restituições Trabalhistas	55.237,77		
3.3	Outras Despesas Correntes		568.424,97	
3.3.90	Aplicações Diretas	568.424,97		

Anexo 2 da Lei Nº 4.320/64 - Despesas Segundo as Categorias Econômicas

DESPESAS

Valores em R\$ - Período: 01/01/2022 até 31/12/2022

Despesa realizada: Empenhada

3.3.90.14	Diárias – Civil	821,64		
3.3.90.18	Auxílio Financeiro a Estudantes	587,24		
3.3.90.30	Material de Consumo	4.674,99		
3.3.90.33	Passagens e Despesas com Locomoção	20.318,87		
3.3.90.36	Outros Serviços de Terceiros – Pessoa Física	60.164,22		
3.3.90.39	Outros Serviços de Terceiros - Pessoa Jurídica	401.337,41		
3.3.90.40	Serviços de Tecnologia da Informação e Comunicação - Pessoa Jurídica	61.410,44		
3.3.90.47	Obrigações Tributárias e Contributivas	19.110,16		
4	Despesas de Capital			9.905.310,65
4.4	Investimentos		9.905.310,65	
4.4.90	Aplicações Diretas	9.905.310,65		
4.4.90.30	Material de Consumo	6.985,00		
4.4.90.39	Outros Serviços de Terceiros - Pessoa Jurídica	1.430.282,90		
4.4.90.51	Obras e Instalações	8.465.320,75		
4.4.90.52	Equipamentos e Material Permanente	2.722,00		

Total da Unidade Orçamentária: 11.597.652,17

Unidade Orçamentária: 8002 - PLANEJAMENTO E GESTÃO ORÇAMENTÁRIA

Código	Especificação	Desdobramento	Fonte	Categoria econômica
3	Despesas Correntes			1.250.799,86
3.1	Pessoal e Encargos Sociais		1.224.838,82	
3.1.90	Aplicações Diretas	1.224.838,82		
3.1.90.04	Contratação por Tempo Determinado	75.122,10		
3.1.90.08	Outros Benefícios Assistenciais do servidor e do militar	1.128,24		
3.1.90.11	Vencimentos e Vantagens Fixas – Pessoal Civil	1.106.218,52		
3.1.90.16	Outras Despesas Variáveis – Pessoal Civil	6.581,48		
3.1.90.94	Indenizações e Restituições Trabalhistas	35.788,48		
3.3	Outras Despesas Correntes		25.961,04	
3.3.90	Aplicações Diretas	25.961,04		
3.3.90.14	Diárias – Civil	8.860,50		
3.3.90.18	Auxílio Financeiro a Estudantes	1.389,90		
3.3.90.30	Material de Consumo	921,18		
3.3.90.36	Outros Serviços de Terceiros – Pessoa Física	8.589,04		
3.3.90.39	Outros Serviços de Terceiros - Pessoa Jurídica	3.116,12		
3.3.90.40	Serviços de Tecnologia da Informação e Comunicação - Pessoa Jurídica	2.024,30		
3.3.90.49	Auxílio-Transporte	1.060,00		

Total da Unidade Orçamentária: 1.250.799,86

Unidade Orçamentária: 8003 - FISCALIZAÇÃO DE OBRAS

Código	Especificação	Desdobramento	Fonte	Categoria econômica
3	Despesas Correntes			5.207.793,11
3.1	Pessoal e Encargos Sociais		4.191.896,61	
3.1.90	Aplicações Diretas	4.191.896,61		
3.1.90.04	Contratação por Tempo Determinado	2.675.364,92		
3.1.90.08	Outros Benefícios Assistenciais do servidor e do militar	1.519,52		
3.1.90.11	Vencimentos e Vantagens Fixas – Pessoal Civil	1.192.196,87		
3.1.90.16	Outras Despesas Variáveis – Pessoal Civil	17.238,36		
3.1.90.94	Indenizações e Restituições Trabalhistas	305.576,94		

Anexo 2 da Lei Nº 4.320/64 - Despesas Segundo as Categorias Econômicas

DESPESAS

Valores em R\$ - Período: 01/01/2022 até 31/12/2022

Despesa realizada: Empenhada

3.3	Outras Despesas Correntes		1.015.896,50
3.3.90	Aplicações Diretas	1.015.896,50	
3.3.90.18	Auxílio Financeiro a Estudantes	1.671,60	
3.3.90.30	Material de Consumo	30.445,86	
3.3.90.36	Outros Serviços de Terceiros – Pessoa Física	25.271,00	
3.3.90.39	Outros Serviços de Terceiros - Pessoa Jurídica	942.432,77	
3.3.90.49	Auxílio-Transporte	16.075,27	
3.3.90.51	Obras e Instalações	0,00	

Total da Unidade Orçamentária: 5.207.793,11

Unidade Orçamentária: 8004 - ANÁLISES E PROJETOS

Código	Especificação	Desdobramento	Fonte	Categoria econômica
3	Despesas Correntes			1.251.807,89
3.1	Pessoal e Encargos Sociais		1.068.953,01	
3.1.90	Aplicações Diretas	1.068.953,01		
3.1.90.04	Contratação por Tempo Determinado	112.679,85		
3.1.90.08	Outros Benefícios Assistenciais do servidor e do militar	1.692,36		
3.1.90.11	Vencimentos e Vantagens Fixas – Pessoal Civil	902.679,74		
3.1.90.16	Outras Despesas Variáveis – Pessoal Civil	26.960,00		
3.1.90.94	Indenizações e Restituições Trabalhistas	24.941,06		
3.3	Outras Despesas Correntes		182.854,88	
3.3.90	Aplicações Diretas	182.854,88		
3.3.90.30	Material de Consumo	18.241,20		
3.3.90.36	Outros Serviços de Terceiros – Pessoa Física	48.295,38		
3.3.90.39	Outros Serviços de Terceiros - Pessoa Jurídica	115.908,30		
3.3.90.49	Auxílio-Transporte	410,00		

Total da Unidade Orçamentária: 1.251.807,89

Unidade Orçamentária: 8005 - FETPC - Fundo Especial de Outorga Onerosa de Transferência de Potencial Construtivo

Código	Especificação	Desdobramento	Fonte	Categoria econômica
3	Despesas Correntes			223.513,61
3.1	Pessoal e Encargos Sociais		223.513,61	
3.1.90	Aplicações Diretas	223.513,61		
3.1.90.08	Outros Benefícios Assistenciais do servidor e do militar	250,72		
3.1.90.11	Vencimentos e Vantagens Fixas – Pessoal Civil	223.262,89		
3.3	Outras Despesas Correntes		0,00	
3.3.90	Aplicações Diretas	0,00		
3.3.90.47	Obrigações Tributárias e Contributivas	0,00		
4	Despesas de Capital			13.201.288,80
4.4	Investimentos		13.201.288,80	
4.4.90	Aplicações Diretas	13.201.288,80		
4.4.90.30	Material de Consumo	46.866,00		
4.4.90.39	Outros Serviços de Terceiros - Pessoa Jurídica	171.032,48		
4.4.90.47	Obrigações Tributárias e Contributivas	9.311,56		
4.4.90.51	Obras e Instalações	5.637.589,13		
4.4.90.52	Equipamentos e Material Permanente	66.745,00		
4.4.90.61	Aquisição de Imóveis	2.159.100,00		
4.4.90.91	Sentenças Judiciais	5.110.644,63		

Anexo 2 da Lei Nº 4.320/64 - Despesas Segundo as Categorias Econômicas

DESPESAS

Valores em R\$ - Período: 01/01/2022 até 31/12/2022

Despesa realizada: Empenhada

4.4.90.92	Despesas de Exercícios Anteriores	0,00		
Total da Unidade Orçamentária:				13.424.802,41

Unidade Orçamentária: 9001 - TURISMO EM GERAL

Código	Especificação	Desdobramento	Fonte	Categoria econômica
3	Despesas Correntes			5.871.606,30
3.1	Pessoal e Encargos Sociais		5.683.622,91	
3.1.90	Aplicações Diretas	5.683.622,91		
3.1.90.04	Contratação por Tempo Determinado	148.384,09		
3.1.90.08	Outros Benefícios Assistenciais do servidor e do militar	7.897,68		
3.1.90.11	Vencimentos e Vantagens Fixas – Pessoal Civil	5.326.682,10		
3.1.90.16	Outras Despesas Variáveis – Pessoal Civil	138.847,13		
3.1.90.94	Indenizações e Restituições Trabalhistas	61.811,91		
3.3	Outras Despesas Correntes		187.983,39	
3.3.90	Aplicações Diretas	187.983,39		
3.3.90.18	Auxílio Financeiro a Estudantes	440,69		
3.3.90.36	Outros Serviços de Terceiros – Pessoa Física	186.833,70		
3.3.90.49	Auxílio-Transporte	709,00		
Total da Unidade Orçamentária:				5.871.606,30
Total da Unidade Gestora:				38.604.461,74

Unidade Gestora: 2 - Fundo Municipal de Assistência Social - FMAS

Unidade Orçamentária: 27001 - FUNDO MUNICIPAL DE ASSISTÊNCIA SOCIAL

Código	Especificação	Desdobramento	Fonte	Categoria econômica
3	Despesas Correntes			6.474.110,14
3.3	Outras Despesas Correntes		6.474.110,14	
3.3.50	Transferências a Instituições Privadas sem Fins Lucrativos	1.717.756,99		
3.3.50.43	Subvenções Sociais	1.717.756,99		
3.3.90	Aplicações Diretas	4.754.349,18		
3.3.90.14	Diárias – Civil	19.244,45		
3.3.90.30	Material de Consumo	1.032.331,55		
3.3.90.33	Passagens e Despesas com Locomoção	25.605,95		
3.3.90.36	Outros Serviços de Terceiros – Pessoa Física	16.056,00		
3.3.90.39	Outros Serviços de Terceiros - Pessoa Jurídica	2.904.244,35		
3.3.90.40	Serviços de Tecnologia da Informação e Comunicação - Pessoa Jurídica	111.895,40		
3.3.90.47	Obrigações Tributárias e Contributivas	931,48		
3.3.90.51	Obras e Instalações	77.590,00		
3.3.90.52	Equipamentos e Material Permanente	0,00		
3.3.90.91	Sentenças Judiciais	561.750,00		
3.3.90.93	Indenizações e Restituições	4.700,00		
3.3.91	Aplicação Direta Decorrente de Operação entre Órgãos, Fundos e Entidades Integrantes dos Orçamentos Fiscal e da Seguridade Social	2.003,97		
3.3.91.39	Outros Serviços de Terceiros - Pessoa Jurídica	2.003,97		
4	Despesas de Capital			769.755,98
4.4	Investimentos		769.755,98	
4.4.90	Aplicações Diretas	769.755,98		
4.4.90.30	Material de Consumo	109.107,28		
4.4.90.39	Outros Serviços de Terceiros - Pessoa Jurídica	0,00		
4.4.90.51	Obras e Instalações	521.832,04		

Anexo 2 da Lei Nº 4.320/64 - Despesas Segundo as Categorias Econômicas

DESPESAS

Valores em R\$ - Período: 01/01/2022 até 31/12/2022

Despesa realizada: Empenhada

4.4.90.52	Equipamentos e Material Permanente	138.816,66		
-----------	------------------------------------	------------	--	--

Total da Unidade Orçamentária: 7.243.866,12

Total da Unidade Gestora: 7.243.866,12

Unidade Gestora: 3 - Fundo Municipal Direitos da Criança Adolescente

Unidade Orçamentária: 26001 - FUNDO MUN. DOS DIREITOS DA CRIANÇA E DO ADOLESCENTE

Código	Especificação	Desdobramento	Fonte	Categoria econômica
3	Despesas Correntes			6.431.532,40
3.3	Outras Despesas Correntes		6.431.532,40	
3.3.50	Transferências a Instituições Privadas sem Fins Lucrativos	5.090.973,08		
3.3.50.43	Subvenções Sociais	5.090.973,08		
3.3.90	Aplicações Diretas	1.340.559,32		
3.3.90.14	Diárias – Civil	4.172,04		
3.3.90.30	Material de Consumo	5.655,41		
3.3.90.31	Premiações Culturais, Artísticas, Científicas, Desportivas e Outras	16.512,20		
3.3.90.32	Material, Bem ou Serviço para Distribuição Gratuita	990.167,00		
3.3.90.33	Passagens e Despesas com Locomoção	60.664,78		
3.3.90.39	Outros Serviços de Terceiros - Pessoa Jurídica	253.599,80		
3.3.90.40	Serviços de Tecnologia da Informação e Comunicação - Pessoa Jurídica	9.788,09		
4	Despesas de Capital			83.881,95
4.4	Investimentos		83.881,95	
4.4.50	Transferências a Instituições Privadas sem Fins Lucrativos	83.881,95		
4.4.50.43	Subvenções Sociais	83.881,95		

Total da Unidade Orçamentária: 6.515.414,35

Total da Unidade Gestora: 6.515.414,35

Unidade Gestora: 4 - Fundo Municipal de Saúde de Balneário Camboriú

Unidade Orçamentária: 20001 - FUNDO MUNICIPAL DE SAÚDE

Código	Especificação	Desdobramento	Fonte	Categoria econômica
3	Despesas Correntes			182.553.080,25
3.1	Pessoal e Encargos Sociais		119.453.807,27	
3.1.71	Transferências a Consórcios Públicos mediante contrato de rateio	19.561,00		
3.1.71.70	Rateio pela Participação em Consórcio Público	19.561,00		
3.1.90	Aplicações Diretas	108.434.246,27		
3.1.90.04	Contratação por Tempo Determinado	26.349.903,20		
3.1.90.08	Outros Benefícios Assistenciais do servidor e do militar	87.496,99		
3.1.90.11	Vencimentos e Vantagens Fixas – Pessoal Civil	71.120.256,91		
3.1.90.13	Obrigações Patronais	4.954.683,48		
3.1.90.16	Outras Despesas Variáveis – Pessoal Civil	2.390.569,96		
3.1.90.30	Material de Consumo	0,00		
3.1.90.47	Obrigações Tributárias e Contributivas	0,00		
3.1.90.91	Sentenças Judiciais	11.358,64		
3.1.90.92	Despesas de Exercícios Anteriores	33.311,37		
3.1.90.94	Indenizações e Restituições Trabalhistas	3.486.665,72		
3.1.91	Aplicação Direta Decorrente de Operação entre Órgãos, Fundos e Entidades Integrantes dos Orçamentos Fiscal e da Seguridade Social	11.000.000,00		
3.1.91.13	Obrigações Patronais	11.000.000,00		
3.3	Outras Despesas Correntes		63.099.272,98	

**Anexo 2 da Lei Nº 4.320/64 - Despesas Segundo as Categorias Econômicas****DESPESAS****Valores em R\$ - Período: 01/01/2022 até 31/12/2022****Despesa realizada: Empenhada**

3.3.50	Transferências a Instituições Privadas sem Fins Lucrativos	1.105.000,00	
3.3.50.41	Contribuições	32.400,00	
3.3.50.43	Subvenções Sociais	1.072.600,00	
3.3.71	Transferências a Consórcios Públicos mediante contrato de rateio	4.650,00	
3.3.71.70	Rateio pela Participação em Consórcio Público	4.650,00	
3.3.90	Aplicações Diretas	60.074.576,26	
3.3.90.08	Outros Benefícios Assistenciais do servidor e do militar	7.546,68	
3.3.90.14	Diárias – Civil	229.795,86	
3.3.90.18	Auxílio Financeiro a Estudantes	76.136,68	
3.3.90.30	Material de Consumo	8.181.718,62	
3.3.90.31	Premiações Culturais, Artísticas, Científicas, Desportivas e Outras	0,00	
3.3.90.32	Material, Bem ou Serviço para Distribuição Gratuita	4.632.100,58	
3.3.90.33	Passagens e Despesas com Locomoção	24.983,42	
3.3.90.35	Serviços de Consultoria	194.988,62	
3.3.90.36	Outros Serviços de Terceiros – Pessoa Física	1.817.306,15	
3.3.90.39	Outros Serviços de Terceiros - Pessoa Jurídica	41.881.245,61	
3.3.90.40	Serviços de Tecnologia da Informação e Comunicação - Pessoa Jurídica	775.182,38	
3.3.90.41	Contribuições	0,00	
3.3.90.46	Auxílio-Alimentação	18.500,00	
3.3.90.47	Obrigações Tributárias e Contributivas	86.409,33	
3.3.90.48	Outros Auxílios Financeiros a Pessoas Físicas	146.400,00	
3.3.90.49	Auxílio-Transporte	188.995,50	
3.3.90.51	Obras e Instalações	0,00	
3.3.90.52	Equipamentos e Material Permanente	0,00	
3.3.90.91	Sentenças Judiciais	1.144.964,93	
3.3.90.92	Despesas de Exercícios Anteriores	259.042,76	
3.3.90.93	Indenizações e Restituições	409.259,14	
3.3.91	Aplicação Direta Decorrente de Operação entre Órgãos, Fundos e Entidades Integrantes dos Orçamentos Fiscal e da Seguridade Social	1.686.674,72	
3.3.91.13	Obrigações Patronais	1.536.319,51	
3.3.91.39	Outros Serviços de Terceiros - Pessoa Jurídica	150.173,45	
3.3.91.92	Despesas de Exercícios Anteriores	181,76	
3.3.93	Aplicação Direta Decorrente de Operação de Órgãos, Fundos e Entidades Integrantes dos Orçamentos Fiscal e da Seguridade Social com Consórcio Público do qual o Ente Participe	228.372,00	
3.3.93.39	Outros Serviços de Terceiros - Pessoa Jurídica	228.372,00	
3.3.93.70	Rateio pela Participação em Consórcio Público	0,00	
4	Despesas de Capital		8.244.502,79
4.4	Investimentos		8.244.502,79
4.4.50	Transferências a Instituições Privadas sem Fins Lucrativos	50.000,00	
4.4.50.43	Subvenções Sociais	50.000,00	
4.4.71	Transferências a Consórcios Públicos mediante contrato de rateio	465,00	
4.4.71.70	Rateio pela Participação em Consórcio Público	465,00	
4.4.90	Aplicações Diretas	8.194.037,79	
4.4.90.30	Material de Consumo	66.291,14	
4.4.90.39	Outros Serviços de Terceiros - Pessoa Jurídica	32.824,70	
4.4.90.51	Obras e Instalações	6.573.517,29	
4.4.90.52	Equipamentos e Material Permanente	1.521.404,66	

Anexo 2 da Lei Nº 4.320/64 - Despesas Segundo as Categorias Econômicas

DESPESAS

Valores em R\$ - Período: 01/01/2022 até 31/12/2022

Despesa realizada: Empenhada

Total da Unidade Orçamentária: 190.797.583,04

Unidade Orçamentária: 20002 - HOSPITAL MUNICIPAL E MATERNIDADE RUTH CARDOSO

Código	Especificação	Desdobramento	Fonte	Categoria econômica
3	Despesas Correntes			110.108.605,64
3.1	Pessoal e Encargos Sociais		45.080.851,66	
3.1.90	Aplicações Diretas	44.979.768,01		
3.1.90.04	Contratação por Tempo Determinado	40.775.722,80		
3.1.90.08	Outros Benefícios Assistenciais do servidor e do militar	752,16		
3.1.90.11	Vencimentos e Vantagens Fixas – Pessoal Civil	3.002.353,19		
3.1.90.16	Outras Despesas Variáveis – Pessoal Civil	2.679,61		
3.1.90.94	Indenizações e Restituições Trabalhistas	1.198.260,25		
3.1.91	Aplicação Direta Decorrente de Operação entre Órgãos, Fundos e Entidades Integrantes dos Orçamentos Fiscal e da Seguridade Social	101.083,65		
3.1.91.13	Obrigações Patronais	101.083,65		
3.3	Outras Despesas Correntes		65.027.753,98	
3.3.90	Aplicações Diretas	64.574.784,40		
3.3.90.30	Material de Consumo	14.923.243,77		
3.3.90.35	Serviços de Consultoria	37.600,00		
3.3.90.36	Outros Serviços de Terceiros – Pessoa Física	102.709,72		
3.3.90.39	Outros Serviços de Terceiros - Pessoa Jurídica	48.986.953,68		
3.3.90.40	Serviços de Tecnologia da Informação e Comunicação - Pessoa Jurídica	1.404,90		
3.3.90.49	Auxílio-Transporte	87.051,25		
3.3.90.51	Obras e Instalações	0,00		
3.3.90.92	Despesas de Exercícios Anteriores	399.685,71		
3.3.90.93	Indenizações e Restituições	36.135,37		
3.3.91	Aplicação Direta Decorrente de Operação entre Órgãos, Fundos e Entidades Integrantes dos Orçamentos Fiscal e da Seguridade Social	452.969,58		
3.3.91.39	Outros Serviços de Terceiros - Pessoa Jurídica	452.969,58		
4	Despesas de Capital			1.214.562,20
4.4	Investimentos		1.214.562,20	
4.4.90	Aplicações Diretas	1.214.562,20		
4.4.90.30	Material de Consumo	0,00		
4.4.90.51	Obras e Instalações	370.994,87		
4.4.90.52	Equipamentos e Material Permanente	843.567,33		

Total da Unidade Orçamentária: 111.323.167,84

Total da Unidade Gestora: 302.120.750,88

Unidade Gestora: 5 - Fundação Cultural de Balneário Camboriú

Unidade Orçamentária: 33001 - SETOR ADMINISTRATIVO - FCBC

Código	Especificação	Desdobramento	Fonte	Categoria econômica
3	Despesas Correntes			1.880.169,51
3.1	Pessoal e Encargos Sociais		1.220.680,46	
3.1.90	Aplicações Diretas	1.169.593,90		
3.1.90.11	Vencimentos e Vantagens Fixas – Pessoal Civil	1.058.993,43		
3.1.90.13	Obrigações Patronais	110.600,47		
3.1.91	Aplicação Direta Decorrente de Operação entre Órgãos, Fundos e Entidades Integrantes dos Orçamentos Fiscal e da Seguridade Social	51.086,56		
3.1.91.13	Obrigações Patronais	51.086,56		

Anexo 2 da Lei Nº 4.320/64 - Despesas Segundo as Categorias Econômicas

DESPESAS

Valores em R\$ - Período: 01/01/2022 até 31/12/2022

Despesa realizada: Empenhada

3.3	Outras Despesas Correntes		659.489,05	
3.3.90	Aplicações Diretas	641.558,22		
3.3.90.13	Obrigações Patronais	0,00		
3.3.90.14	Diárias – Civil	6.025,32		
3.3.90.30	Material de Consumo	41.046,82		
3.3.90.33	Passagens e Despesas com Locomoção	3.547,94		
3.3.90.39	Outros Serviços de Terceiros - Pessoa Jurídica	533.187,25		
3.3.90.40	Serviços de Tecnologia da Informação e Comunicação - Pessoa Jurídica	21.678,43		
3.3.90.47	Obrigações Tributárias e Contributivas	33.039,66		
3.3.90.92	Despesas de Exercícios Anteriores	3.032,80		
3.3.90.93	Indenizações e Restituições	0,00		
3.3.91	Aplicação Direta Decorrente de Operação entre Órgãos, Fundos e Entidades Integrantes dos Orçamentos Fiscal e da Seguridade Social	17.930,83		
3.3.91.13	Obrigações Patronais	12.042,03		
3.3.91.39	Outros Serviços de Terceiros - Pessoa Jurídica	5.888,80		
4	Despesas de Capital			57.606,49
4.4	Investimentos		57.606,49	
4.4.90	Aplicações Diretas	57.606,49		
4.4.90.30	Material de Consumo	7.793,36		
4.4.90.52	Equipamentos e Material Permanente	49.813,13		

Total da Unidade Orçamentária: 1.937.776,00

Unidade Orçamentária: 33002 - SETOR CULTURAL - FCBC

Código	Especificação	Desdobramento	Fonte	Categoria econômica
3	Despesas Correntes			1.391.449,08
3.3	Outras Despesas Correntes		1.391.449,08	
3.3.90	Aplicações Diretas	1.391.449,08		
3.3.90.30	Material de Consumo	16.951,00		
3.3.90.31	Premiações Culturais, Artísticas, Científicas, Desportivas e Outras	50.393,46		
3.3.90.36	Outros Serviços de Terceiros – Pessoa Física	170.790,88		
3.3.90.37	Locação de Mão-de-Obra	23.932,80		
3.3.90.39	Outros Serviços de Terceiros - Pessoa Jurídica	1.110.783,90		
3.3.90.47	Obrigações Tributárias e Contributivas	18.576,15		
3.3.90.93	Indenizações e Restituições	20,89		
4	Despesas de Capital			76.854,54
4.4	Investimentos		76.854,54	
4.4.90	Aplicações Diretas	76.854,54		
4.4.90.52	Equipamentos e Material Permanente	76.854,54		

Total da Unidade Orçamentária: 1.468.303,62

Unidade Orçamentária: 33003 - FUNDO MUNICIPAL DE CULTURA - FMC

Código	Especificação	Desdobramento	Fonte	Categoria econômica
3	Despesas Correntes			1.239.930,00
3.3	Outras Despesas Correntes		1.239.930,00	
3.3.50	Transferências a Instituições Privadas sem Fins Lucrativos	260.800,00		
3.3.50.43	Subvenções Sociais	260.800,00		
3.3.90	Aplicações Diretas	979.130,00		
3.3.90.36	Outros Serviços de Terceiros – Pessoa Física	376.880,00		
3.3.90.39	Outros Serviços de Terceiros - Pessoa Jurídica	602.250,00		

Anexo 2 da Lei Nº 4.320/64 - Despesas Segundo as Categorias Econômicas

DESPESAS

Valores em R\$ - Período: 01/01/2022 até 31/12/2022

Despesa realizada: Empenhada

4	Despesas de Capital			100.000,00
4.4	Investimentos		100.000,00	
4.4.50	Transferências a Instituições Privadas sem Fins Lucrativos	100.000,00		
4.4.50.43	Subvenções Sociais	100.000,00		

Total da Unidade Orçamentária: 1.339.930,00

Total da Unidade Gestora: 4.746.009,62

Unidade Gestora: 6 - Fundo Municipal Defesa Direitos do Consumidor

Unidade Orçamentária: 32001 - FUNDO MUNICIPAL DE DEFESA DOS DIREITOS DO CONSUMIDOR

Código	Especificação	Desdobramento	Fonte	Categoria econômica
3	Despesas Correntes			293.355,96
3.3	Outras Despesas Correntes		293.355,96	
3.3.90	Aplicações Diretas	286.355,96		
3.3.90.14	Diárias – Civil	912,90		
3.3.90.30	Material de Consumo	31.047,24		
3.3.90.33	Passagens e Despesas com Locomoção	13.428,06		
3.3.90.36	Outros Serviços de Terceiros – Pessoa Física	167.569,28		
3.3.90.39	Outros Serviços de Terceiros - Pessoa Jurídica	62.705,69		
3.3.90.40	Serviços de Tecnologia da Informação e Comunicação - Pessoa Jurídica	7.962,79		
3.3.90.92	Despesas de Exercícios Anteriores	2.730,00		
3.3.91	Aplicação Direta Decorrente de Operação entre Órgãos, Fundos e Entidades Integrantes dos Orçamentos Fiscal e da Seguridade Social	7.000,00		
3.3.91.39	Outros Serviços de Terceiros - Pessoa Jurídica	7.000,00		
4	Despesas de Capital			28.786,00
4.4	Investimentos		28.786,00	
4.4.90	Aplicações Diretas	28.786,00		
4.4.90.52	Equipamentos e Material Permanente	28.786,00		

Total da Unidade Orçamentária: 322.141,96

Total da Unidade Gestora: 322.141,96

Unidade Gestora: 7 - Fundação Municipal de Esportes

Unidade Orçamentária: 30001 - SUPERINTENDÊNCIA, ADM. E FINANCEIRO DA FME

Código	Especificação	Desdobramento	Fonte	Categoria econômica
3	Despesas Correntes			5.799.239,70
3.1	Pessoal e Encargos Sociais		4.818.011,04	
3.1.90	Aplicações Diretas	4.596.218,48		
3.1.90.04	Contratação por Tempo Determinado	2.139.146,52		
3.1.90.11	Vencimentos e Vantagens Fixas – Pessoal Civil	1.827.689,28		
3.1.90.13	Obrigações Patronais	629.382,68		
3.1.91	Aplicação Direta Decorrente de Operação entre Órgãos, Fundos e Entidades Integrantes dos Orçamentos Fiscal e da Seguridade Social	221.792,56		
3.1.91.13	Obrigações Patronais	221.792,56		
3.3	Outras Despesas Correntes		981.228,66	
3.3.90	Aplicações Diretas	873.421,76		
3.3.90.14	Diárias – Civil	7.467,70		
3.3.90.30	Material de Consumo	165.735,82		
3.3.90.35	Serviços de Consultoria	35.100,00		
3.3.90.36	Outros Serviços de Terceiros – Pessoa Física	142.016,49		
3.3.90.39	Outros Serviços de Terceiros - Pessoa Jurídica	501.352,11		

Anexo 2 da Lei Nº 4.320/64 - Despesas Segundo as Categorias Econômicas

DESPESAS

Valores em R\$ - Período: 01/01/2022 até 31/12/2022

Despesa realizada: Empenhada

3.3.90.40	Serviços de Tecnologia da Informação e Comunicação - Pessoa Jurídica	14.400,00		
3.3.90.47	Obrigações Tributárias e Contributivas	7.349,64		
3.3.90.52	Equipamentos e Material Permanente	0,00		
3.3.91	Aplicação Direta Decorrente de Operação entre Órgãos, Fundos e Entidades Integrantes dos Orçamentos Fiscal e da Seguridade Social	107.806,90		
3.3.91.13	Obrigações Patronais	38.206,19		
3.3.91.39	Outros Serviços de Terceiros - Pessoa Jurídica	69.600,71		
4	Despesas de Capital			14.418,60
4.4	Investimentos		14.418,60	
4.4.90	Aplicações Diretas	14.418,60		
4.4.90.52	Equipamentos e Material Permanente	14.418,60		

Total da Unidade Orçamentária: 5.813.658,30

Unidade Orçamentária: 30002 - ESPORTE COMUNITÁRIOS EM GERAL

Código	Especificação	Desdobramento	Fonte	Categoria econômica
3	Despesas Correntes			5.768.318,76
3.3	Outras Despesas Correntes		5.768.318,76	
3.3.90	Aplicações Diretas	5.768.318,76		
3.3.90.14	Diárias – Civil	116.594,71		
3.3.90.30	Material de Consumo	1.058.303,17		
3.3.90.31	Premiações Culturais, Artísticas, Científicas, Desportivas e Outras	79.632,51		
3.3.90.33	Passagens e Despesas com Locomoção	238.698,00		
3.3.90.36	Outros Serviços de Terceiros – Pessoa Física	2.100,00		
3.3.90.39	Outros Serviços de Terceiros - Pessoa Jurídica	4.267.890,37		
3.3.90.92	Despesas de Exercícios Anteriores	5.100,00		
4	Despesas de Capital			1.634.849,05
4.4	Investimentos		1.634.849,05	
4.4.90	Aplicações Diretas	1.634.849,05		
4.4.90.30	Material de Consumo	0,00		
4.4.90.39	Outros Serviços de Terceiros - Pessoa Jurídica	32.521,28		
4.4.90.51	Obras e Instalações	1.424.847,01		
4.4.90.52	Equipamentos e Material Permanente	177.480,76		

Total da Unidade Orçamentária: 7.403.167,81

Unidade Orçamentária: 30003 - FUNDESPORTEBC

Código	Especificação	Desdobramento	Fonte	Categoria econômica
3	Despesas Correntes			1.589.719,54
3.3	Outras Despesas Correntes		1.589.719,54	
3.3.50	Transferências a Instituições Privadas sem Fins Lucrativos	489.719,54		
3.3.50.43	Subvenções Sociais	489.719,54		
3.3.90	Aplicações Diretas	1.100.000,00		
3.3.90.48	Outros Auxílios Financeiros a Pessoas Físicas	1.100.000,00		

Total da Unidade Orçamentária: 1.589.719,54

Total da Unidade Gestora: 14.806.545,65

Unidade Gestora: 8 - Fundo de Assistência Saúde do Servidor Público

Unidade Orçamentária: 28001 - FUNSERVIR - ADMINISTRATIVO E FINANCEIRO

Código	Especificação	Desdobramento	Fonte	Categoria econômica
3	Despesas Correntes			2.622.846,52

Anexo 2 da Lei Nº 4.320/64 - Despesas Segundo as Categorias Econômicas

DESPESAS

Valores em R\$ - Período: 01/01/2022 até 31/12/2022

Despesa realizada: Empenhada

3.1	Pessoal e Encargos Sociais		1.838.678,47
3.1.90	Aplicações Diretas	1.610.042,36	
3.1.90.04	Contratação por Tempo Determinado	25.077,60	
3.1.90.08	Outros Benefícios Assistenciais do servidor e do militar	532,78	
3.1.90.11	Vencimentos e Vantagens Fixas – Pessoal Civil	1.426.339,48	
3.1.90.13	Obrigações Patronais	101.000,00	
3.1.90.16	Outras Despesas Variáveis – Pessoal Civil	4.522,91	
3.1.90.94	Indenizações e Restituições Trabalhistas	52.569,59	
3.1.91	Aplicação Direta Decorrente de Operação entre Órgãos, Fundos e Entidades Integrantes dos Orçamentos Fiscal e da Seguridade Social	228.636,11	
3.1.91.13	Obrigações Patronais	228.636,11	
3.3	Outras Despesas Correntes		784.168,05
3.3.90	Aplicações Diretas	744.168,05	
3.3.90.18	Auxílio Financeiro a Estudantes	7.300,06	
3.3.90.30	Material de Consumo	42.157,31	
3.3.90.35	Serviços de Consultoria	26.290,00	
3.3.90.36	Outros Serviços de Terceiros – Pessoa Física	192.218,29	
3.3.90.39	Outros Serviços de Terceiros - Pessoa Jurídica	78.131,20	
3.3.90.40	Serviços de Tecnologia da Informação e Comunicação - Pessoa Jurídica	287.710,11	
3.3.90.47	Obrigações Tributárias e Contributivas	110.361,08	
3.3.90.94	Indenizações e Restituições Trabalhistas	0,00	
3.3.91	Aplicação Direta Decorrente de Operação entre Órgãos, Fundos e Entidades Integrantes dos Orçamentos Fiscal e da Seguridade Social	40.000,00	
3.3.91.13	Obrigações Patronais	38.800,00	
3.3.91.39	Outros Serviços de Terceiros - Pessoa Jurídica	1.200,00	
4	Despesas de Capital		57.468,19
4.4	Investimentos		57.468,19
4.4.90	Aplicações Diretas	57.468,19	
4.4.90.52	Equipamentos e Material Permanente	57.468,19	

Total da Unidade Orçamentária: 2.680.314,71

Unidade Orçamentária: 28002 - FUNSERVIR - SAÚDE COMPLEMENTAR

Código	Especificação	Desdobramento	Fonte	Categoria econômica
3	Despesas Correntes			32.089.027,46
3.3	Outras Despesas Correntes		32.089.027,46	
3.3.90	Aplicações Diretas	32.089.027,46		
3.3.90.30	Material de Consumo	38.310,76		
3.3.90.35	Serviços de Consultoria	42.200,00		
3.3.90.36	Outros Serviços de Terceiros – Pessoa Física	541.737,61		
3.3.90.39	Outros Serviços de Terceiros - Pessoa Jurídica	31.109.239,26		
3.3.90.40	Serviços de Tecnologia da Informação e Comunicação - Pessoa Jurídica	2.850,62		
3.3.90.92	Despesas de Exercícios Anteriores	1.200,00		
3.3.90.93	Indenizações e Restituições	353.489,21		

Total da Unidade Orçamentária: 32.089.027,46

Total da Unidade Gestora: 34.769.342,17

Unidade Gestora: 9 - Fundo Municipal Desenvolvimento do Meio Ambiente

Unidade Orçamentária: 22001 - FUNDO MUNICIPAL DE DESENVOLVIMENTO DO MEIO AMBIENTE

Código	Especificação	Desdobramento	Fonte	Categoria econômica
--------	---------------	---------------	-------	---------------------



Anexo 2 da Lei Nº 4.320/64 - Despesas Segundo as Categorias Econômicas

DESPESAS		Valores em R\$ - Período: 01/01/2022 até 31/12/2022	
		Despesa realizada: Empenhada	
3	Despesas Correntes		1.962.792,63
3.3	Outras Despesas Correntes		1.962.792,63
3.3.50	Transferências a Instituições Privadas sem Fins Lucrativos	905.550,00	
3.3.50.43	Subvenções Sociais	905.550,00	
3.3.90	Aplicações Diretas	1.037.248,27	
3.3.90.14	Diárias – Civil	4.546,37	
3.3.90.30	Material de Consumo	292.633,04	
3.3.90.33	Passagens e Despesas com Locomoção	15.704,62	
3.3.90.34	Outras Despesas de Pessoal decorrentes de Contratos de Terceirização	84.483,06	
3.3.90.35	Serviços de Consultoria	64.998,31	
3.3.90.36	Outros Serviços de Terceiros – Pessoa Física	1.000,00	
3.3.90.39	Outros Serviços de Terceiros - Pessoa Jurídica	524.442,07	
3.3.90.40	Serviços de Tecnologia da Informação e Comunicação - Pessoa Jurídica	25.605,34	
3.3.90.47	Obrigações Tributárias e Contributivas	2.463,46	
3.3.90.51	Obras e Instalações	21.372,00	
3.3.91	Aplicação Direta Decorrente de Operação entre Órgãos, Fundos e Entidades Integrantes dos Orçamentos Fiscal e da Seguridade Social	19.994,36	
3.3.91.39	Outros Serviços de Terceiros - Pessoa Jurídica	19.797,44	
3.3.91.92	Despesas de Exercícios Anteriores	196,92	
4	Despesas de Capital		270.207,27
4.4	Investimentos		270.207,27
4.4.90	Aplicações Diretas	270.207,27	
4.4.90.51	Obras e Instalações	163.014,80	
4.4.90.52	Equipamentos e Material Permanente	107.192,47	
Total da Unidade Orçamentária:		2.232.999,90	
Total da Unidade Gestora:		2.232.999,90	
Total Geral:		1.428.226.614,36	

Resumo	
Pessoal e Encargos Sociais	639.649.154,05
Juros e Encargos da Dívida	17.712.536,76
Outras Despesas Correntes	471.095.892,15
Total das Despesas Correntes	1.128.457.582,96
Investimentos	171.201.162,67
Inversões Financeiras	1.916.165,52
Amortização da Dívida	16.838.326,58
Total das Despesas de Capital	189.955.654,77
Pessoal e Encargos Sociais	68.087.866,17
Juros e Encargos da Dívida	500.543,35
Outras Despesas Correntes	38.848.323,20
Total das Despesas Correntes Intra-Orçamentárias	107.436.732,72
Amortização da Dívida	2.376.643,91
Total das Despesas de Capital Intra-Orçamentárias	2.376.643,91
TOTAL GERAL	1.428.226.614,36



MUNICÍPIO DE BALNEÁRIO CAMBORIÚ

Rua Dinamarca, , 320 - Bairro das Nações - 88.338-900 - Balneário Camboriú/ SC
CNPJ: 83.102.285/0001-07 Fone: 3267-7000 <http://www.bc.sc.gov.br>

Usuário: Gustavo Manoel Espindola

Chave de autenticação: 1594-0779-310

Página

39 / 39

Anexo 2 da Lei Nº 4.320/64 - Despesas Segundo as Categorias Econômicas

DESPESAS

Valores em R\$ - Período: 01/01/2022 até 31/12/2022

Despesa realizada: Empenhada

Previdência Social dos Servidores Municipais de Balneário Camboriú, EMASA - Empresa Municipal de Água e Saneamento de Balneário Camboriú, Câmara de Vereadores de Balneário Camboriú, Autarquia Municipal de Trânsito

FABRICIO JOSE SATIRO DE OLIVEIRA

PREFEITO MUNICIPAL

GUSTAVO MANOEL ESPINDOLA

CONTADOR GERAL
CRC/SC 32.207/O-0

**Anexo 2 da Lei Nº 4.320/64 - Receitas Segundo as Categorias Econômicas****RECEITAS****Valores em R\$ - Período: 01/01/2022 até 31/12/2022**

Código	Especificação	Desdobramento	Fonte	Categoria Econômica
1	Receitas Correntes			1.286.508.799,83
1.1	Impostos, Taxas e Contribuições de Melhoria		566.362.746,25	
1.1.1	Impostos	534.835.639,04		
1.1.1.3	Impostos sobre a Renda e Proventos de Qualquer Natureza	66.018.871,60		
1.1.1.3.03	Imposto sobre a Renda - Retido na Fonte	66.018.871,60		
1.1.1.3.03.1	Imposto sobre a Renda - Retido na Fonte - Trabalho	62.087.916,08		
1.1.1.3.03.1.1	Imposto sobre a Renda - Retido na Fonte - Trabalho - Principal	62.087.916,08		
1.1.1.3.03.4	Imposto sobre a Renda - Retido na Fonte - Outros Rendimentos	3.930.955,52		
1.1.1.3.03.4.1	Imposto sobre a Renda - Retido na Fonte - Outros Rendimentos - Principal	3.930.955,52		
1.1.1.3.03.4.1	Imposto sobre a Renda - Retido na Fonte - Outros Rendimentos - Principal	3.935.570,95		
1.1.1.3.03.4.1	Imposto sobre a Renda - Retido na Fonte - Outros Rendimentos - Principal	-4.615,43		
1.1.1.8	Impostos Específicos de Estados/DF Municípios	468.816.767,44		
1.1.1.8.01	Impostos sobre o Patrimônio para Estados/DF/Municípios	354.371.353,26		
1.1.1.8.01.1	Imposto sobre a Propriedade Predial e Territorial Urbana	204.726.158,51		
1.1.1.8.01.1.1	Imposto sobre a Propriedade Predial e Territorial Urbana - Principal	170.274.599,60		
1.1.1.8.01.1.1	Imposto sobre a Propriedade Predial e Territorial Urbana - Principal	170.450.749,79		
1.1.1.8.01.1.1	Imposto sobre a Propriedade Predial e Territorial Urbana - Principal	-176.150,19		
1.1.1.8.01.1.2	Imposto sobre a Propriedade Predial e Territorial Urbana - Multas e Juros	368.832,54		
1.1.1.8.01.1.3	Imposto sobre a Propriedade Predial e Territorial Urbana - Dívida Ativa	28.850.761,69		
1.1.1.8.01.1.3	Imposto sobre a Propriedade Predial e Territorial Urbana - Dívida Ativa	28.855.893,28		
1.1.1.8.01.1.3	Imposto sobre a Propriedade Predial e Territorial Urbana - Dívida Ativa	-5.131,59		
1.1.1.8.01.1.4	Imposto sobre a Propriedade Predial e Territorial Urbana - Dívida Ativa - Multas e Juros	5.231.964,68		
1.1.1.8.01.4	Imposto sobre Transmissão "Inter Vivos" de Bens Imóveis e de Direitos Reais sobre Imóveis	149.645.194,75		
1.1.1.8.01.4.1	Imposto sobre Transmissão "Inter Vivos" de Bens Imóveis e de Direitos Reais sobre Imóveis - Principal	147.080.658,67		
1.1.1.8.01.4.1	Imposto sobre Transmissão "Inter Vivos" de Bens Imóveis e de Direitos Reais sobre Imóveis - Principal	148.752.668,88		
1.1.1.8.01.4.1	Imposto sobre Transmissão "Inter Vivos" de Bens Imóveis e de Direitos Reais sobre Imóveis - Principal	-1.672.010,21		
1.1.1.8.01.4.2	Imposto sobre Transmissão "Inter Vivos" de Bens Imóveis e de Direitos Reais sobre Imóveis - Multas e Juros	1.487,94		
1.1.1.8.01.4.3	Imposto sobre Transmissão "Inter Vivos" de Bens Imóveis e de Direitos Reais sobre Imóveis - Dívida Ativa	2.436.994,32		
1.1.1.8.01.4.4	Imposto sobre Transmissão "Inter Vivos" de Bens Imóveis e de Direitos Reais sobre Imóveis - Dívida Ativa - Multas e Juros	126.053,82		
1.1.1.8.02	Impostos sobre a Produção, circulação de Mercadorias e Serviços	114.445.414,18		
1.1.1.8.02.3	Imposto sobre Serviços de Qualquer Natureza	114.445.414,18		
1.1.1.8.02.3.1	Imposto sobre Serviços de Qualquer Natureza - Principal	112.260.834,73		
1.1.1.8.02.3.1	Imposto sobre Serviços de Qualquer Natureza - Principal	112.326.661,46		
1.1.1.8.02.3.1	Imposto sobre Serviços de Qualquer Natureza - Principal	-65.826,73		
1.1.1.8.02.3.2	Imposto sobre Serviços de Qualquer Natureza - Multas e Juros	223.878,02		
1.1.1.8.02.3.3	Imposto sobre Serviços de Qualquer Natureza - Dívida Ativa	1.602.342,18		
1.1.1.8.02.3.4	Imposto sobre Serviços de Qualquer Natureza - Dívida Ativa - Multas e Juros	358.359,25		
1.1.2	Taxas	31.503.378,72		
1.1.2.8	Taxas - Específicas de Estados, DF e Municípios	31.503.378,72		
1.1.2.8.01	Taxas de Inspeção, Controle e Fiscalização	30.314.678,18		
1.1.2.8.01.1	Taxa de Fiscalização de Vigilância Sanitária	7.298.023,99		
1.1.2.8.01.1.1	Taxa de Fiscalização de Vigilância Sanitária - Principal	6.747.904,04		
1.1.2.8.01.1.1	Taxa de Fiscalização de Vigilância Sanitária - Principal	6.765.264,30		
1.1.2.8.01.1.1	Taxa de Fiscalização de Vigilância Sanitária - Principal	-17.360,26		
1.1.2.8.01.1.2	Taxa de Fiscalização de Vigilância Sanitária - Multas e Juros	66.923,82		
1.1.2.8.01.1.3	Taxa de Fiscalização de Vigilância Sanitária - Dívida Ativa	407.942,51		

**Anexo 2 da Lei Nº 4.320/64 - Receitas Segundo as Categorias Econômicas****RECEITAS****Valores em R\$ - Período: 01/01/2022 até 31/12/2022**

1.1.2.8.01.1.4	Taxa de Fiscalização de Vigilância Sanitária - Dívida Ativa - Multas e Juros	75.253,62
1.1.2.8.01.9	Taxas de Inspeção, Controle e Fiscalização - Outras	23.016.654,19
1.1.2.8.01.9.1	Taxas de Inspeção, Controle e Fiscalização - Outras - Principal	18.674.244,60
1.1.2.8.01.9.1.01	Taxa de Licença para Funcionamento - Principal	12.761.414,15
1.1.2.8.01.9.1.01	Taxa de Licença para Funcionamento - Principal	12.767.293,42
1.1.2.8.01.9.1.01	Taxa de Licença para Funcionamento - Principal	-5.879,27
1.1.2.8.01.9.1.02	Taxa de Publicidade Comercial - Principal	217.703,24
1.1.2.8.01.9.1.04	Taxa de Licença para Execução de Obras - Principal	714.766,21
1.1.2.8.01.9.1.04	Taxa de Licença para Execução de Obras - Principal	726.992,86
1.1.2.8.01.9.1.04	Taxa de Licença para Execução de Obras - Principal	-12.226,65
1.1.2.8.01.9.1.06	Taxa de Aprovação do Projeto de Construção Civil - Principal	404.017,24
1.1.2.8.01.9.1.06	Taxa de Aprovação do Projeto de Construção Civil - Principal	411.224,49
1.1.2.8.01.9.1.06	Taxa de Aprovação do Projeto de Construção Civil - Principal	-7.207,25
1.1.2.8.01.9.1.07	Taxa de Licença Comércio Eventual ou Ambulante - Principal	568.060,70
1.1.2.8.01.9.1.08	Taxa de Prevenção contra Sinistros - Principal	2.393.053,86
1.1.2.8.01.9.1.08	Taxa de Prevenção contra Sinistros - Principal	2.403.537,78
1.1.2.8.01.9.1.08	Taxa de Prevenção contra Sinistros - Principal	-10.483,92
1.1.2.8.01.9.1.10	Taxa Licença para Circulação de Ônibus - Principal	975.886,30
1.1.2.8.01.9.1.10	Taxa Licença para Circulação de Ônibus - Principal	979.469,81
1.1.2.8.01.9.1.10	Taxa Licença para Circulação de Ônibus - Principal	-3.583,51
1.1.2.8.01.9.1.11	Taxa de Cemitérios - Principal	244.058,92
1.1.2.8.01.9.1.12	Emolumentos e Custas Processuais Administrativas - Principal	231.826,58
1.1.2.8.01.9.1.12	Emolumentos e Custas Processuais Administrativas - Principal	231.851,18
1.1.2.8.01.9.1.12	Emolumentos e Custas Processuais Administrativas - Principal	-24,60
1.1.2.8.01.9.1.14	Taxa SIM/POA - Principal	35.601,32
1.1.2.8.01.9.1.15	Taxa de Controle e Fiscalização Ambiental - FUNDEMA	31.329,24
1.1.2.8.01.9.1.15.01	Taxa FUNDEMA - Autorização de Corte - AUC Área Urbana	2.296,92
1.1.2.8.01.9.1.15.02	Taxa FUNDEMA - Autorização de Corte - AUC Árvores Mortas ou Caídas	1.182,90
1.1.2.8.01.9.1.15.03	Taxa FUNDEMA - Autorização de Corte - AUC Árvores Isoladas	24.690,58
1.1.2.8.01.9.1.15.04	Taxa FUNDEMA - Autorização de Corte - AUC em APP ou APA até 3,0 há	3.158,84
1.1.2.8.01.9.1.16	Taxa de Autorização Ambiental de Terraplenagem Lei nº 4530/2021	11.432,00
1.1.2.8.01.9.1.17	Taxa de Prestação de Serviços Ambientais - Licenciamentos - Lei 3945/16	85.094,84
1.1.2.8.01.9.2	Taxas de Inspeção, Controle e Fiscalização - Outras - Multas e Juros	192.652,23
1.1.2.8.01.9.2.01	Taxa de Licença para Funcionamento - Multas e Juros	162.661,97
1.1.2.8.01.9.2.02	Taxa de Publicidade Comercial - Multas e Juros	1.482,22
1.1.2.8.01.9.2.04	Taxa de Licença para Execução de Obras - Multas e Juros	5.456,33
1.1.2.8.01.9.2.06	Taxa de Aprovação do Projeto de Construção Civil - Multas e Juros	3.286,49
1.1.2.8.01.9.2.07	Taxa de Licença Comércio Eventual ou Ambulante - Multas e Juros	167,86
1.1.2.8.01.9.2.11	Taxa de Cemitério - Multa e Juros	2.427,18
1.1.2.8.01.9.2.12	Emolumentos e Custas Processuais Administrativas - Multas e Juros	16.541,15
1.1.2.8.01.9.2.14	Taxa SIM/POA - Multa e Juros	270,05
1.1.2.8.01.9.2.15	Taxa de Controle e Fiscalização Ambiental - Multas e Juros	358,98
1.1.2.8.01.9.2.15.03	Taxa FUNDEMA - Multas e Juros - Autorização de Corte - AUC Árvores Isoladas	356,33
1.1.2.8.01.9.2.15.04	Taxa FUNDEMA - Multas e Juros - Autorização de Corte - AUC em APP ou APA até 3,0 há	2,65
1.1.2.8.01.9.3	Taxas de Inspeção, Controle e Fiscalização - Outras - Dívida Ativa	3.824.340,74
1.1.2.8.01.9.3.01	Taxa de Licença para Funcionamento - Dívida Ativa	1.514.223,64
1.1.2.8.01.9.3.02	Taxa de Publicidade Comercial - Dívida Ativa	66.873,76
1.1.2.8.01.9.3.03	Taxa de Apreensão e Depósito - Dívida Ativa	390,11

**Anexo 2 da Lei Nº 4.320/64 - Receitas Segundo as Categorias Econômicas****RECEITAS****Valores em R\$ - Período: 01/01/2022 até 31/12/2022**

1.1.2.8.01.9.3.04	Taxa de Licença para Execução de Obras - Dívida Ativa	862.720,49	
1.1.2.8.01.9.3.06	Taxa de Aprovação do Projeto de Construção Civil - Dívida Ativa	1.351.142,06	
1.1.2.8.01.9.3.07	Taxa de Licença Comércio Eventual ou Ambulante - Dívida Ativa	19.096,55	
1.1.2.8.01.9.3.08	Taxa de Prevenção contra Sinistros - Dívida Ativa	199,60	
1.1.2.8.01.9.3.11	Taxa de Cemitérios - Dívida Ativa	9.694,53	
1.1.2.8.01.9.4	Taxas de Inspeção, Controle e Fiscalização - Outras - Dívida Ativa Multas e Juros	325.416,62	
1.1.2.8.01.9.4.01	Taxa de Licença para Funcionamento - Dívida Ativa Multas e Juros	300.394,05	
1.1.2.8.01.9.4.02	Taxa de Publicidade Comercial - Dívida Ativa Multas e Juros	8.879,68	
1.1.2.8.01.9.4.04	Taxa de Licença para Execução de Obras - Dívida Ativa Multas e Juros	5.687,04	
1.1.2.8.01.9.4.07	Taxa de Licença Comércio Eventual ou Ambulante - Dívida Ativa Multas e Juros	9.578,39	
1.1.2.8.01.9.4.08	Taxa de Prevenção contra Sinistros - Dívida Ativa Multas e Juros	509,38	
1.1.2.8.01.9.4.11	Taxa de Cemitérios - Dívida Ativa - Multas e Juros	368,08	
1.1.2.8.02	Taxas pela Prestação de Serviços	1.188.700,54	
1.1.2.8.02.3	Taxa de Estudo de Impacto de Vizinhança (EIV)	207.169,16	
1.1.2.8.02.3.1	Taxa de Estudo de Impacto de Vizinhança (EIV) - Principal	206.455,00	
1.1.2.8.02.3.2	Taxa de Estudo de Impacto de Vizinhança (EIV) - Multas e Juros	714,16	
1.1.2.8.02.9	Taxas pela Prestação de Serviços - Outras	981.531,38	
1.1.2.8.02.9.1	Taxas pela Prestação de Serviços - Outras - Principal	981.495,25	
1.1.2.8.02.9.1.01	Taxa de Serviços do FUMPRESI - Principal	981.495,25	
1.1.2.8.02.9.3	Taxas pela Prestação de Serviços - Outras - Dívida Ativa	36,13	
1.1.2.8.02.9.3.02	Taxa de Serviços de Limpeza Urbana Imóveis - Dívida Ativa	36,13	
1.1.3	Contribuição de Melhoria	23.728,49	
1.1.3.8	Contribuição de Melhoria - Específica de Estados, DF e Municípios	23.728,49	
1.1.3.8.04	Contribuição de Melhoria para Pavimentação e Obras Complementares	23.728,49	
1.1.3.8.04.1	Contribuição de Melhoria para Pavimentação e Obras Complementares	23.728,49	
1.1.3.8.04.1.3	Contribuição de Melhoria para Pavimentação e Obras Complementares - Dívida Ativa	6.902,90	
1.1.3.8.04.1.4	Contribuição de Melhoria para Pavimentação e Obras Complementares - D.A Multas e Juros	16.825,59	
1.2	Contribuições		85.061.877,67
1.2.1	Contribuições Sociais	66.012.555,03	
1.2.1.6	Contribuição para Fundos de Assistência Médica	23.021.923,76	
1.2.1.6.03	Contribuição para Fundos de Assistência Médica - Servidores Cíveis	23.021.923,76	
1.2.1.6.03.1	Contribuição para Fundos de Assistência Médica - Servidores Cíveis	23.021.923,76	
1.2.1.6.03.1.1	Contribuição para Fundos de Assistência Médica - Servidores Cíveis - Principal	23.021.923,76	
1.2.1.6.03.1.1.01	Contribuição para Fundos de Assistência Médica - Patronal - Principal	9.340,18	
1.2.1.6.03.1.1.01.01	Contribuição para Fundos de Assistência Médica - Patronal COMPUR - Principal	9.340,18	
1.2.1.6.03.1.1.01.01	Contribuição para Fundos de Assistência Médica - Patronal COMPUR - Principal	9.396,04	
1.2.1.6.03.1.1.01.01	Contribuição para Fundos de Assistência Médica - Patronal COMPUR - Principal	-55,86	
1.2.1.6.03.1.1.02	Contribuição para Fundos de Assistência Médica - Servidor - Principal	23.012.583,58	
1.2.1.6.03.1.1.02.01	Contribuição para Fundos de Assistência Médica - Servidor PMBC - Principal	13.832.245,59	
1.2.1.6.03.1.1.02.01	Contribuição para Fundos de Assistência Médica - Servidor PMBC - Principal	13.832.745,64	
1.2.1.6.03.1.1.02.01	Contribuição para Fundos de Assistência Médica - Servidor PMBC - Principal	-500,05	
1.2.1.6.03.1.1.02.02	Contribuição para Fundos de Assistência Médica - Servidor FMEBC - Principal	57.705,68	
1.2.1.6.03.1.1.02.03	Contribuição para Fundos de Assistência Médica - Servidor FCBC - Principal	27.022,48	
1.2.1.6.03.1.1.02.04	Contribuição para Fundos de Assistência Médica - Servidor FMSBC - Principal	2.727.099,63	
1.2.1.6.03.1.1.02.05	Contribuição para Fundos de Assistência Médica - Servidor CÂMARA - Principal	225.145,48	
1.2.1.6.03.1.1.02.06	Contribuição para Fundos de Assistência Médica - Servidor EMASA - Principal	262.427,83	
1.2.1.6.03.1.1.02.07	Contribuição para Fundos de Assistência Médica - Servidor BCPREVI - Principal	5.096.391,97	
1.2.1.6.03.1.1.02.08	Contribuição para Fundos de Assistência Médica - Servidor INATIVO - Principal	448.470,72	

**Anexo 2 da Lei Nº 4.320/64 - Receitas Segundo as Categorias Econômicas****RECEITAS****Valores em R\$ - Período: 01/01/2022 até 31/12/2022**

1.2.1.6.03.1.1.02.09	Contribuição para Fundos de Assistência Médica - Servidor FUNSERVIR - Principal	39.093,05	
1.2.1.6.03.1.1.02.11	Contribuição para Fundos de Assistência Médica - Servidor TRÂNSITO - Principal	296.981,15	
1.2.1.8	Contribuições Sociais específicas de Estados, DF, Municípios	42.990.631,27	
1.2.1.8.01	Contribuição do Servidor Civil para o Plano de Seguridade Social - CPSSS - Específico de EST/DF/MUN	42.990.631,27	
1.2.1.8.01.1	CPSSS do Servidor Civil Ativo	39.618.881,73	
1.2.1.8.01.1.1	CPSSS do Servidor Civil Ativo Principal	39.618.881,73	
1.2.1.8.01.1.1.01	CPSSS do Servidor Ativo Civil Principal - PMBC	10.376.221,69	
1.2.1.8.01.1.1.01	CPSSS do Servidor Ativo Civil Principal - PMBC	10.394.636,73	
1.2.1.8.01.1.1.01	CPSSS do Servidor Ativo Civil Principal - PMBC	-18.415,04	
1.2.1.8.01.1.1.02	CPSSS do Servidor Ativo Civil Principal - EMASA	919.793,30	
1.2.1.8.01.1.1.03	CPSSS do Servidor Ativo Civil Principal - FMS	7.043.570,75	
1.2.1.8.01.1.1.04	CPSSS do Servidor Ativo Civil Principal - FUNSERVIR	135.495,64	
1.2.1.8.01.1.1.05	CPSSS do Servidor Ativo Civil Principal - FCBC	33.446,30	
1.2.1.8.01.1.1.06	CPSSS do Servidor Ativo Civil Principal - FMEBC	128.604,19	
1.2.1.8.01.1.1.07	CPSSS do Servidor Ativo Civil Principal - EDUCAÇÃO	19.859.909,20	
1.2.1.8.01.1.1.08	CPSSS do Servidor Ativo Civil Principal - CÂMARA	544.900,56	
1.2.1.8.01.1.1.10	CPSSS do Servidor Ativo Civil Principal - BCtran	576.940,10	
1.2.1.8.01.2	CPSSS do Servidor Civil Inativo	3.371.749,54	
1.2.1.8.01.2.1	CPSSS do Servidor Civil Inativo Principal	3.371.749,54	
1.2.4	Contribuição para o Custeio do Serviço de Iluminação Pública	19.049.322,64	
1.2.4.0.00.1	Contribuição para o Custeio do Serviço de Iluminação Pública	19.049.322,64	
1.2.4.0.00.1.1	Contribuição para o Custeio do Serviço de Iluminação Pública - Principal	18.464.356,26	
1.2.4.0.00.1.1	Contribuição para o Custeio do Serviço de Iluminação Pública - Principal	18.466.922,05	
1.2.4.0.00.1.1	Contribuição para o Custeio do Serviço de Iluminação Pública - Principal	-2.565,79	
1.2.4.0.00.1.2	Contribuição para o Custeio do Serviço de Iluminação Pública - Multas e Juros	6.654,35	
1.2.4.0.00.1.3	Contribuição para o Custeio do Serviço de Iluminação Pública - Dívida Ativa	475.828,24	
1.2.4.0.00.1.4	Contribuição para o Custeio do Serviço de Iluminação Pública - D.A. Multas e Juros	102.483,79	
1.3	Receita Patrimonial		106.340.316,49
1.3.1	Exploração do Patrimônio Imobiliário do Estado	7.974.759,13	
1.3.1.0.02	Concessão, Permissão, Autorização ou Cessão do Direito de Uso de Bens Imóveis Públicos	7.137.687,83	
1.3.1.0.02.1	Concessão, Permissão, Autorização ou Cessão do Direito de Uso de Bens Imóveis Públicos	7.137.687,83	
1.3.1.0.02.1.1	Concessão, Permissão, Autorização ou Cessão do Direito de Uso de Bens Imóveis Públicos - Principal	6.822.647,85	
1.3.1.0.02.1.1	Concessão, Permissão, Autorização ou Cessão do Direito de Uso de Bens Imóveis Públicos - Principal	6.785.158,81	
1.3.1.0.02.1.1.01	Concessão, Permissão, Autorização ou Cessão do Direito de Uso - Gestão de Praias - Principal	37.489,04	
1.3.1.0.02.1.2	Concessão, Permissão, Autorização ou Cessão do Direito de Uso de Bens Imóveis Públicos - Multas e Juros	5.050,25	
1.3.1.0.02.1.2	Concessão, Permissão, Autorização ou Cessão do Direito de Uso de Bens Imóveis Públicos - Multas e Juros	4.829,08	
1.3.1.0.02.1.2.01	Concessão, Permissão, Autorização ou Cessão do Direito de Uso - Gestão de Praias - Multas e Juros	221,17	
1.3.1.0.02.1.3	Concessão, Permissão, Autorização ou Cessão do Direito de Uso de Bens Imóveis Públicos - Dívida Ativa	198.520,70	
1.3.1.0.02.1.4	Concessão, Permissão, Autorização ou Cessão do Direito de Uso de Bens Imóveis Públicos - Dívida Ativa - Multas e Juros	111.469,03	
1.3.1.0.99	Outras Receitas Imobiliárias	837.071,30	
1.3.1.0.99.1	Outras Receitas Imobiliárias	837.071,30	
1.3.1.0.99.1.1	Outras Receitas Imobiliárias - Principal	813.690,26	
1.3.1.0.99.1.1.01	Outras Receitas Imob. - Ocupação de Imóveis - 6ª Avenida - Principal	26.450,34	
1.3.1.0.99.1.1.03	Outras Receitas Imob. - Estacionamento Rotativo Parquímetros Principal	787.239,92	
1.3.1.0.99.1.2	Outras Receitas Imobiliárias - Multas e Juros	1.826,84	
1.3.1.0.99.1.2.01	Outras Receitas Imob. - Ocupação de Imóveis - 6ª Avenida - Multa e Juros	1.826,84	
1.3.1.0.99.1.3	Outras Receitas Imobiliárias - Dívida Ativa	19.325,25	

**Anexo 2 da Lei Nº 4.320/64 - Receitas Segundo as Categorias Econômicas****RECEITAS****Valores em R\$ - Período: 01/01/2022 até 31/12/2022**

1.3.1.0.99.1.3.01	Outras Receitas Imob. - Ocupação de Imóveis - 6ª Avenida - Dívida Ativa	19.325,25
1.3.1.0.99.1.4	Outras Receitas Imobiliárias - Dívida Ativa - Multas e Juros	2.228,95
1.3.1.0.99.1.4.01	Outras Receitas Imob. - Ocupação de Imóveis - 6ª Avenida - Dívida Ativa - Multas e Juros	2.228,95
1.3.2	Valores Mobiliários	93.037.099,43
1.3.2.1	Juros e Correções Monetárias	93.037.099,43
1.3.2.1.00.1	Remuneração de Depósitos Bancários	45.901.158,31
1.3.2.1.00.1.1	Remuneração de Depósitos Bancários - Principal	45.901.158,31
1.3.2.1.00.1.1.01	Remuneração de Depósitos Bancários - FUNDEB	557.812,75
1.3.2.1.00.1.1.02	Remuneração de Depósitos Bancários - MDE	357.509,72
1.3.2.1.00.1.1.02.01	Remuneração de Depósitos Bancários - MDE PNAE	25.923,15
1.3.2.1.00.1.1.02.02	Remuneração de Depósitos Bancários - MDE Salário Educação	331.353,64
1.3.2.1.00.1.1.02.03	Remuneração de Depósitos Bancários - MDE PDDE	157,63
1.3.2.1.00.1.1.02.04	Remuneração de Depósitos Bancários - MDE PNATE	54,51
1.3.2.1.00.1.1.02.05	Remuneração de Depósitos Bancários - MDE Apoio a Creches	13,69
1.3.2.1.00.1.1.02.06	Remuneração de Depósitos Bancários - MDE Transp Esc Estadual	7,10
1.3.2.1.00.1.1.03	Remuneração de Depósitos Bancários - FNAS	84.783,55
1.3.2.1.00.1.1.03.01	Remuneração de Depósitos Bancários - FNAS Proteção Social Básica	7.516,67
1.3.2.1.00.1.1.03.02	Remuneração de Depósitos Bancários - FNAS PSE Média Complexidade	4.789,09
1.3.2.1.00.1.1.03.03	Remuneração de Depósitos Bancários - FNAS PSE Alta Complexidade	3.605,65
1.3.2.1.00.1.1.03.04	Remuneração de Depósitos Bancários - FNAS Gestão Bolsa Família	725,13
1.3.2.1.00.1.1.03.05	Remuneração de Depósitos Bancários - FNAS Gestão do SUAS	210,81
1.3.2.1.00.1.1.03.06	Remuneração de Depósitos Bancários - FNAS ACESSUAS Trabalho	1.396,31
1.3.2.1.00.1.1.03.07	Remuneração de Depósitos Bancários - FNAS Aprimora Rede	1,99
1.3.2.1.00.1.1.03.08	Remuneração de Depósitos Bancários - FNAS Convênio União	2.864,82
1.3.2.1.00.1.1.03.09	Remuneração de Depósitos Bancários - FNAS Programa Primeira Infância no SUAS	4.568,39
1.3.2.1.00.1.1.03.10	Remuneração de Depósitos Bancários - FNAS BPC na Escola	88,36
1.3.2.1.00.1.1.03.11	Remuneração de Depósitos Bancários - FNAS Portarias 369/20 e 378/20 COVID-19	1.402,41
1.3.2.1.00.1.1.03.12	Remuneração de Depósitos Bancários - FNAS PAB	1.522,93
1.3.2.1.00.1.1.03.13	Remuneração de Depósitos Bancários - FNAS Emendas Parlamentares Diversas	8.438,56
1.3.2.1.00.1.1.03.14	Remuneração de Depósitos Bancários - FNAS Ações Socioassistenciais Imigrantes Venezuelanos - Portaria MC nº 819/2022	47.652,43
1.3.2.1.00.1.1.04	Remuneração de Depósitos Bancários - FEAS	17.598,95
1.3.2.1.00.1.1.04.01	Remuneração de Depósitos Bancários - FEAS Proteção Social Básica	9.611,12
1.3.2.1.00.1.1.04.02	Remuneração de Depósitos Bancários - FEAS PSE Média Complexidade	870,64
1.3.2.1.00.1.1.04.03	Remuneração de Depósitos Bancários - FEAS PSE Alta Complexidade	405,44
1.3.2.1.00.1.1.04.04	Remuneração de Depósitos Bancários - FEAS Benefício Eventual	6.711,75
1.3.2.1.00.1.1.05	Remuneração de Depósitos Bancários - CIDE	10.215,33
1.3.2.1.00.1.1.06	Remuneração de Depósitos Bancários - COSIP	531.957,91
1.3.2.1.00.1.1.07	Remuneração de Depósitos Bancários - Multa de Trânsito	1.115.140,70
1.3.2.1.00.1.1.07.01	Remuneração de Depósitos Bancários - Multa de Trânsito - ADM	339.778,23
1.3.2.1.00.1.1.07.02	Remuneração de Depósitos Bancários - Multa de Trânsito - FUMTRAN	31.390,42
1.3.2.1.00.1.1.07.04	Remuneração de Depósitos Bancários - Multa de Trânsito - PC	212.987,45
1.3.2.1.00.1.1.07.05	Remuneração de Depósitos Bancários - Multa de Trânsito - BC TRÂNSITO	530.984,60
1.3.2.1.00.1.1.08	Remuneração de Depósitos Bancários - Alienação de Bens	541.241,63
1.3.2.1.00.1.1.08	Remuneração de Depósitos Bancários - Alienação de Bens	30.037,37
1.3.2.1.00.1.1.08.01	Remuneração de Depósitos Bancários - Alienação de Bens Imóveis	511.204,26
1.3.2.1.00.1.1.09	Remuneração de Depósitos Bancários - Rec Minerais e FEP	101.535,88
1.3.2.1.00.1.1.10	Remuneração de Depósitos Bancários - Fumpresi	150.641,82

**Anexo 2 da Lei Nº 4.320/64 - Receitas Segundo as Categorias Econômicas****RECEITAS****Valores em R\$ - Período: 01/01/2022 até 31/12/2022**

1.3.2.1.00.1.1.11	Remuneração de Depósitos Bancários - Honorários Sucumbência	47.760,05
1.3.2.1.00.1.1.12	Remuneração de Depósitos Bancários - Solo Criado	674.750,04
1.3.2.1.00.1.1.13	Remuneração de Depósitos Bancários - OUC	7.505.657,37
1.3.2.1.00.1.1.14	Remuneração de Depósitos Bancários - ICON/ICAD	2.819.368,24
1.3.2.1.00.1.1.14.01	Remuneração de Depósitos Bancários - ICON - LC 38/2019	2.179.789,04
1.3.2.1.00.1.1.14.02	Remuneração de Depósitos Bancários - ICAD - LC 38/2019	537.004,57
1.3.2.1.00.1.1.14.03	Remuneração de Depósitos Bancários - ICON/ICAD	102.574,63
1.3.2.1.00.1.1.15	Remuneração de Depósitos Bancários - ASPS Ações Serv Púb Saúde	1.000.293,61
1.3.2.1.00.1.1.15.01	Remuneração de Depósitos Bancários - ASPS Próprio	736.437,61
1.3.2.1.00.1.1.15.02	Remuneração de Depósitos Bancários - ASPS VISA	263.856,00
1.3.2.1.00.1.1.16	Remuneração de Depósitos Bancários - SUS União	1.739.694,46
1.3.2.1.00.1.1.16.02	Remuneração de Depósitos Bancários - SUS União - MAC	1.625.212,82
1.3.2.1.00.1.1.16.08	Remuneração de Depósitos Bancários - SUS União - Repasse UBS	9.635,44
1.3.2.1.00.1.1.16.12	Remuneração de Depósitos Bancários - SUS União - Investimento	104.846,20
1.3.2.1.00.1.1.17	Remuneração de Depósitos Bancários - SUS Estado	516.008,82
1.3.2.1.00.1.1.17.01	Remuneração de Depósitos Bancários - SUS Estado - B.A.Farmacêutica	46.622,31
1.3.2.1.00.1.1.17.03	Remuneração de Depósitos Bancários - SUS Estado - ESF	51.241,95
1.3.2.1.00.1.1.17.04	Remuneração de Depósitos Bancários - SUS Estado - PPI VS	2.368,24
1.3.2.1.00.1.1.17.05	Remuneração de Depósitos Bancários - SUS Estado - MAC	292.335,46
1.3.2.1.00.1.1.17.06	Remuneração de Depósitos Bancários - SUS Estado - Convênio	25.686,59
1.3.2.1.00.1.1.17.08	Remuneração de Depósitos Bancários - SUS Estado - PAB - Saúde Bucal	31.453,25
1.3.2.1.00.1.1.17.09	Remuneração de Depósitos Bancários - SUS Estado Emendas Imp	66.301,02
1.3.2.1.00.1.1.18	Remuneração de Depósitos Bancários - FCBC	73.080,24
1.3.2.1.00.1.1.19	Remuneração de Depósitos Bancários - PROCON	310.775,98
1.3.2.1.00.1.1.20	Remuneração de Depósitos Bancários - FUNSERVIR	1.796.233,38
1.3.2.1.00.1.1.21	Remuneração de Depósitos Bancários - FUNDEMA	128.370,30
1.3.2.1.00.1.1.22	Remuneração de Depósitos Bancários - FUMTUR	294.348,19
1.3.2.1.00.1.1.23	Remuneração de Depósitos Bancários - FIA IR	38.929,83
1.3.2.1.00.1.1.24	Remuneração de Depósitos Bancários - EMASA	5.672.627,94
1.3.2.1.00.1.1.26	Remuneração de Depósitos Bancários - Convênio União - Habitação	43.750,40
1.3.2.1.00.1.1.27	Remuneração de Depósitos Bancários - FUMPOMM	235,89
1.3.2.1.00.1.1.28	Remuneração de Depósitos Bancários - Comp.Mitigatória/EIV	323.899,60
1.3.2.1.00.1.1.30	Remuneração de Depósitos Bancários - Multa LC nº 3/2010 (§§ 13/14 Art. 14)	8.729,30
1.3.2.1.00.1.1.32	Remuneração de Depósitos Bancários - FME	1.143,26
1.3.2.1.00.1.1.33	Remuneração de Depósitos Bancários - Multa LC 35/2019	181.678,06
1.3.2.1.00.1.1.34	Remuneração de Depósitos Bancários - Operação de Crédito	923.029,28
1.3.2.1.00.1.1.36	Remuneração de Depósitos Bancários - TAC Ambiental - ICP nº 06.2017.00007065-2 - Saúde	24.284,92
1.3.2.1.00.1.1.37	Remuneração de Depósitos Bancários - BC TRÂNSITO	36.220,10
1.3.2.1.00.1.1.38	Remuneração de Depósitos Bancários - Taxa SIM/POA	3.733,59
1.3.2.1.00.1.1.39	Remuneração de Depósitos Bancários - Convênios	56.274,37
1.3.2.1.00.1.1.39.01	Remuneração de Depósitos Bancários - Conv. 2020TR000207	7.679,69
1.3.2.1.00.1.1.39.02	Remuneração de Depósitos Bancários - Conv. 2020TR000254	19.977,94
1.3.2.1.00.1.1.39.04	Remuneração de Depósitos Bancários - Conv. 2020TR001090	2.850,00
1.3.2.1.00.1.1.39.07	Remuneração de Depósitos Bancários - Conv. 2022TR1453	12.609,79
1.3.2.1.00.1.1.39.08	Remuneração de Depósitos Bancários - Conv. Munic. Porto Belo	2.516,93
1.3.2.1.00.1.1.39.09	Remuneração de Depósitos Bancários - Conv. 904442/2020	10.640,02
1.3.2.1.00.1.1.40	Remuneração de Depósitos Bancários - Emendas Impositivas	172.517,57
1.3.2.1.00.1.1.40.01	Remuneração de Depósitos Bancários - Emendas Impositivas - Educação	110.210,95

**Anexo 2 da Lei Nº 4.320/64 - Receitas Segundo as Categorias Econômicas****RECEITAS****Valores em R\$ - Período: 01/01/2022 até 31/12/2022**

1.3.2.1.00.1.1.40.02	Remuneração de Depósitos Bancários - Emendas Impositivas - Genérica	62.306,62
1.3.2.1.00.1.1.41	Remuneração de Depósitos Bancários - FMIBC	12.833,92
1.3.2.1.00.1.1.42	Remuneração de Depósitos Bancários - Outras Transferências da União	38.953,91
1.3.2.1.00.1.1.42	Remuneração de Depósitos Bancários - Outras Transferências da União	38.953,91
1.3.2.1.00.1.1.42.01	Remuneração de Depósitos Bancários - Outras Transferências da União - Lei 14.017/2020 - Aldir Blanc	0,00
1.3.2.1.00.1.1.42.01	Remuneração de Depósitos Bancários - Outras Transferências da União - Lei 14.017/2020 - Aldir Blanc	0,03
1.3.2.1.00.1.1.42.01	Remuneração de Depósitos Bancários - Outras Transferências da União - Lei 14.017/2020 - Aldir Blanc	-0,03
1.3.2.1.00.1.1.43	Remuneração de Depósitos Bancários - FMDCA	4.765,29
1.3.2.1.00.1.1.99	Remuneração de Depósitos Bancários - Ordinários	17.982.772,16
1.3.2.1.00.4	Remuneração dos Recursos do Regime Próprio de Previdência Social - RPPS	47.135.941,12
1.3.2.1.00.4.1	Remuneração dos Recursos do Regime Próprio de Previdência Social - RPPS - Principal	47.135.941,12
1.3.2.1.00.4.1.01	Remuneração dos Recursos RPPS - Renda Fixa - Principal	30.379.194,07
1.3.2.1.00.4.1.01.03	Renda Fixa Geral - BB Previd IMA-B TP - COMPREV	258.525,31
1.3.2.1.00.4.1.01.03	Renda Fixa Geral - BB Previd IMA-B TP - COMPREV	392.107,37
1.3.2.1.00.4.1.01.03	Renda Fixa Geral - BB Previd IMA-B TP - COMPREV	-133.582,06
1.3.2.1.00.4.1.01.05	Renda Fixa Geral - BB Previd RF IMA-B 5 - COMPREV	471.125,60
1.3.2.1.00.4.1.01.05	Renda Fixa Geral - BB Previd RF IMA-B 5 - COMPREV	491.508,25
1.3.2.1.00.4.1.01.05	Renda Fixa Geral - BB Previd RF IMA-B 5 - COMPREV	-20.382,65
1.3.2.1.00.4.1.01.06	Renda Fixa Geral - BB Prev. IMA-geral EX (65.000-5)	290.966,98
1.3.2.1.00.4.1.01.06	Renda Fixa Geral - BB Prev. IMA-geral EX (65.000-5)	290.977,40
1.3.2.1.00.4.1.01.06	Renda Fixa Geral - BB Prev. IMA-geral EX (65.000-5)	-10,42
1.3.2.1.00.4.1.01.07	Renda Fixa Geral - BB Prev. IMA-B TP (65.000-5)	405.632,39
1.3.2.1.00.4.1.01.07	Renda Fixa Geral - BB Prev. IMA-B TP (65.000-5)	580.821,96
1.3.2.1.00.4.1.01.07	Renda Fixa Geral - BB Prev. IMA-B TP (65.000-5)	-175.189,57
1.3.2.1.00.4.1.01.08	Renda Fixa Geral - BB Previd. RF Perfil (65.000-5)	234.984,93
1.3.2.1.00.4.1.01.09	Renda Fixa - BB Previd. IMA-B TP (328.818-8 aporte)	1.709.252,21
1.3.2.1.00.4.1.01.09	Renda Fixa - BB Previd. IMA-B TP (328.818-8 aporte)	2.618.127,67
1.3.2.1.00.4.1.01.09	Renda Fixa - BB Previd. IMA-B TP (328.818-8 aporte)	-908.875,46
1.3.2.1.00.4.1.01.10	Renda Fixa - BB Previd. RF Perfil (328.818-8 aporte)	201.761,08
1.3.2.1.00.4.1.01.11	Renda Fixa - BB Prev. TP IPCA VI (328.818-8 aporte)	282.854,12
1.3.2.1.00.4.1.01.11	Renda Fixa - BB Prev. TP IPCA VI (328.818-8 aporte)	288.643,54
1.3.2.1.00.4.1.01.11	Renda Fixa - BB Prev. TP IPCA VI (328.818-8 aporte)	-5.789,42
1.3.2.1.00.4.1.01.12	Renda Fixa - BB Prev. TP IPCA VII (328.818-8 aporte)	26.819,34
1.3.2.1.00.4.1.01.13	Renda Fixa - BB Previd. RF IMA-B 5 (328.818-8 aporte)	1.498.770,57
1.3.2.1.00.4.1.01.13	Renda Fixa - BB Previd. RF IMA-B 5 (328.818-8 aporte)	1.562.405,79
1.3.2.1.00.4.1.01.13	Renda Fixa - BB Previd. RF IMA-B 5 (328.818-8 aporte)	-63.635,22
1.3.2.1.00.4.1.01.14	Renda Fixa - BB Previd. RF IMA-B 5+ (328.818-8 aporte)	283.179,15
1.3.2.1.00.4.1.01.14	Renda Fixa - BB Previd. RF IMA-B 5+ (328.818-8 aporte)	987.892,20
1.3.2.1.00.4.1.01.14	Renda Fixa - BB Previd. RF IMA-B 5+ (328.818-8 aporte)	-704.713,05
1.3.2.1.00.4.1.01.15	Renda Fixa Geral - BB Previd. RF Perfil (cta. 66.000-0 FOPAG)	444,66
1.3.2.1.00.4.1.01.16	Renda Fixa Geral - BB Prev. TP IPCA III (cta. 65.000-5)	76.198,89
1.3.2.1.00.4.1.01.16	Renda Fixa Geral - BB Prev. TP IPCA III (cta. 65.000-5)	77.598,80
1.3.2.1.00.4.1.01.16	Renda Fixa Geral - BB Prev. TP IPCA III (cta. 65.000-5)	-1.399,91
1.3.2.1.00.4.1.01.17	Renda Fixa Geral - BB Prev. TP IPCA V (cta. 65.000-5)	721.690,15
1.3.2.1.00.4.1.01.17	Renda Fixa Geral - BB Prev. TP IPCA V (cta. 65.000-5)	731.905,48
1.3.2.1.00.4.1.01.17	Renda Fixa Geral - BB Prev. TP IPCA V (cta. 65.000-5)	-10.215,33
1.3.2.1.00.4.1.01.18	Renda Fixa Geral - BB Prev. RF Alocação Ativa (cta. 65.000-5)	1.229.422,16
1.3.2.1.00.4.1.01.18	Renda Fixa Geral - BB Prev. RF Alocação Ativa (cta. 65.000-5)	1.314.162,97

**Anexo 2 da Lei Nº 4.320/64 - Receitas Segundo as Categorias Econômicas****RECEITAS****Valores em R\$ - Período: 01/01/2022 até 31/12/2022**

1.3.2.1.00.4.1.01.18	Renda Fixa Geral - BB Prev. RF Alocação Ativa (cta. 65.000-5)
1.3.2.1.00.4.1.01.19	Renda Fixa Geral - BB Previd. RF IMA-B 5 (cta. 65.000-5)
1.3.2.1.00.4.1.01.19	Renda Fixa Geral - BB Previd. RF IMA-B 5 (cta. 65.000-5)
1.3.2.1.00.4.1.01.19	Renda Fixa Geral - BB Previd. RF IMA-B 5 (cta. 65.000-5)
1.3.2.1.00.4.1.01.20	Renda Fixa Geral - Caixa Brasil Ref.DI Longo Prazo
1.3.2.1.00.4.1.01.21	Renda Fixa Geral - Caixa FI Brasil 2024 II TP RF
1.3.2.1.00.4.1.01.21	Renda Fixa Geral - Caixa FI Brasil 2024 II TP RF
1.3.2.1.00.4.1.01.21	Renda Fixa Geral - Caixa FI Brasil 2024 II TP RF
1.3.2.1.00.4.1.01.22	Renda Fixa Geral - Caixa FI Brasil 2030 I TP RF
1.3.2.1.00.4.1.01.23	Renda Fixa Geral - Caixa FIC Brasil Gestão Estratégica
1.3.2.1.00.4.1.01.24	Renda Fixa Geral - Caixa FI Brasil IMA-B TP RF LP
1.3.2.1.00.4.1.01.24	Renda Fixa Geral - Caixa FI Brasil IMA-B TP RF LP
1.3.2.1.00.4.1.01.24	Renda Fixa Geral - Caixa FI Brasil IMA-B TP RF LP
1.3.2.1.00.4.1.01.25	Renda Fixa Geral - Caixa FI Brasil IRF-M RF LP
1.3.2.1.00.4.1.01.25	Renda Fixa Geral - Caixa FI Brasil IRF-M RF LP
1.3.2.1.00.4.1.01.25	Renda Fixa Geral - Caixa FI Brasil IRF-M RF LP
1.3.2.1.00.4.1.01.26	Renda Fixa Geral - Caixa FI Brasil IMA-Geral TP RF LP
1.3.2.1.00.4.1.01.27	Renda Fixa Geral - Caixa FI Brasil IMA-B 5 TP RF LP
1.3.2.1.00.4.1.01.27	Renda Fixa Geral - Caixa FI Brasil IMA-B 5 TP RF LP
1.3.2.1.00.4.1.01.27	Renda Fixa Geral - Caixa FI Brasil IMA-B 5 TP RF LP
1.3.2.1.00.4.1.01.28	Renda Fixa Geral - Caixa FI Brasil DI Longo Prazo (cta. 86-4)
1.3.2.1.00.4.1.01.30	Renda Fixa Geral - Caixa FI Brasil IMA-B TP RF LP (cta. 86-4)
1.3.2.1.00.4.1.01.30	Renda Fixa Geral - Caixa FI Brasil IMA-B TP RF LP (cta. 86-4)
1.3.2.1.00.4.1.01.30	Renda Fixa Geral - Caixa FI Brasil IMA-B TP RF LP (cta. 86-4)
1.3.2.1.00.4.1.01.31	Renda Fixa Geral - Caixa FI Brasil IMA-B 5 TP RF LP (cta. 86-4)
1.3.2.1.00.4.1.01.32	Renda Fixa Geral - Bradesco FI RF IMA-B 5+
1.3.2.1.00.4.1.01.32	Renda Fixa Geral - Bradesco FI RF IMA-B 5+
1.3.2.1.00.4.1.01.32	Renda Fixa Geral - Bradesco FI RF IMA-B 5+
1.3.2.1.00.4.1.01.33	Renda Fixa Geral - Bradesco IMA Geral
1.3.2.1.00.4.1.01.33	Renda Fixa Geral - Bradesco IMA Geral
1.3.2.1.00.4.1.01.33	Renda Fixa Geral - Bradesco IMA Geral
1.3.2.1.00.4.1.01.34	Renda Fixa Geral - Bradesco FI Referenciado DI Federal Extra
1.3.2.1.00.4.1.01.35	Renda Fixa Geral - Bradesco FI RF IDKa PRE 2
1.3.2.1.00.4.1.01.35	Renda Fixa Geral - Bradesco FI RF IDKa PRE 2
1.3.2.1.00.4.1.01.35	Renda Fixa Geral - Bradesco FI RF IDKa PRE 2
1.3.2.1.00.4.1.01.36	Renda Fixa Geral - Bradesco H FI Crédito Privado LP Nilo
1.3.2.1.00.4.1.01.36	Renda Fixa Geral - Bradesco H FI Crédito Privado LP Nilo
1.3.2.1.00.4.1.01.36	Renda Fixa Geral - Bradesco H FI Crédito Privado LP Nilo
1.3.2.1.00.4.1.01.37	Renda Fixa Geral - Bradesco Institucional FIC FI RF IMA-B5
1.3.2.1.00.4.1.01.37	Renda Fixa Geral - Bradesco Institucional FIC FI RF IMA-B5
1.3.2.1.00.4.1.01.37	Renda Fixa Geral - Bradesco Institucional FIC FI RF IMA-B5
1.3.2.1.00.4.1.01.38	Renda Fixa Geral - ITAÚ RF IMA-B 5
1.3.2.1.00.4.1.01.38	Renda Fixa Geral - ITAÚ RF IMA-B 5
1.3.2.1.00.4.1.01.38	Renda Fixa Geral - ITAÚ RF IMA-B 5
1.3.2.1.00.4.1.01.39	Renda Fixa Geral - ITAÚ RF IMA-B Ativo FI
1.3.2.1.00.4.1.01.39	Renda Fixa Geral - ITAÚ RF IMA-B Ativo FI
1.3.2.1.00.4.1.01.39	Renda Fixa Geral - ITAÚ RF IMA-B Ativo FI
1.3.2.1.00.4.1.01.40	Renda Fixa Geral - ITAÚ Institucional RF IMA-B FICFI

-84.740,81
2.573.552,61
2.682.746,47
-109.193,86
79.374,54
781.939,68
782.199,81
-260,13
391.594,89
1.042.084,45
2.215.230,16
3.233.335,00
-1.018.104,84
0,00
198,07
-198,07
83.125,21
2.537.269,98
2.637.067,35
-99.797,37
34.573,10
7.113,65
16.249,04
-9.135,39
44,35
186.837,39
635.067,31
-448.229,92
368.560,72
373.530,97
-4.970,25
710.332,56
371.926,27
477.095,41
-105.169,14
1.114.707,53
1.968.102,58
-853.395,05
492.287,99
514.934,27
-22.646,28
271.561,50
291.850,70
-20.289,20
650.479,80
1.276.903,43
-626.423,63
252.099,39

**Anexo 2 da Lei Nº 4.320/64 - Receitas Segundo as Categorias Econômicas****RECEITAS****Valores em R\$ - Período: 01/01/2022 até 31/12/2022**

1.3.2.1.00.4.1.01.40	Renda Fixa Geral - ITAÚ Institucional RF IMA-B FICFI	353.710,39
1.3.2.1.00.4.1.01.40	Renda Fixa Geral - ITAÚ Institucional RF IMA-B FICFI	-101.611,00
1.3.2.1.00.4.1.01.41	Renda Fixa Geral - ITAÚ Institucional Legend RF LP FIC FI	1.240.230,44
1.3.2.1.00.4.1.01.41	Renda Fixa Geral - ITAÚ Institucional Legend RF LP FIC FI	1.248.220,86
1.3.2.1.00.4.1.01.41	Renda Fixa Geral - ITAÚ Institucional Legend RF LP FIC FI	-7.990,42
1.3.2.1.00.4.1.01.42	Renda Fixa Geral - ITAÚ Soberano RF Simples LP FICFI - CTA 51.000-8	1.713.856,30
1.3.2.1.00.4.1.01.43	Renda Fixa Geral - ITAÚ Institucional Global Dinâmico RF LP FIC	3.147.070,22
1.3.2.1.00.4.1.01.44	Renda Fixa Geral - Piatã FIRF LP Crédito Privado	0,00
1.3.2.1.00.4.1.01.44	Renda Fixa Geral - Piatã FIRF LP Crédito Privado	129.799,96
1.3.2.1.00.4.1.01.44	Renda Fixa Geral - Piatã FIRF LP Crédito Privado	-129.799,96
1.3.2.1.00.4.1.01.45	Renda Fixa Geral - BTG Pactual Tesouro IPCA Geral RF	150.880,96
1.3.2.1.00.4.1.01.45	Renda Fixa Geral - BTG Pactual Tesouro IPCA Geral RF	232.571,35
1.3.2.1.00.4.1.01.45	Renda Fixa Geral - BTG Pactual Tesouro IPCA Geral RF	-81.690,39
1.3.2.1.00.4.1.01.46	Renda Fixa Geral - Safra IMA Institucional FIC FI RF	70.120,43
1.3.2.1.00.4.1.01.46	Renda Fixa Geral - Safra IMA Institucional FIC FI RF	109.512,47
1.3.2.1.00.4.1.01.46	Renda Fixa Geral - Safra IMA Institucional FIC FI RF	-39.392,04
1.3.2.1.00.4.1.01.48	Renda Fixa Geral - Caixa FI Brasil IMA-B5+ TP RF LP (conta 8-2)	285.919,90
1.3.2.1.00.4.1.01.48	Renda Fixa Geral - Caixa FI Brasil IMA-B5+ TP RF LP (conta 8-2)	693.975,54
1.3.2.1.00.4.1.01.48	Renda Fixa Geral - Caixa FI Brasil IMA-B5+ TP RF LP (conta 8-2)	-408.055,64
1.3.2.1.00.4.1.01.49	Renda Fixa Geral - ITAÚ Soberano RF Simples LP FICFI - CTA 59779-9	94.096,85
1.3.2.1.00.4.1.01.50	Renda Fixa Geral - Itaú Soberano RF Simples LP FICFI - cta.61.343-0	970.843,63
1.3.2.1.00.4.1.01.51	Renda Fixa Geral - Safra Soberano Regime Próprio DI FIC Ref.	626.779,38
1.3.2.1.00.4.1.01.52	Renda Fixa Geral - - BB Previd. RF IMA-B 5+ (65.000-5)	3.991,06
1.3.2.1.00.4.1.01.52	Renda Fixa Geral - - BB Previd. RF IMA-B 5+ (65.000-5)	43.467,42
1.3.2.1.00.4.1.01.52	Renda Fixa Geral - - BB Previd. RF IMA-B 5+ (65.000-5)	-39.476,36
1.3.2.1.00.4.1.01.53	Renda Fixa Geral - - BB Previd. RF Alocação Ativa Retorno Total (65.000-5)	219.081,59
1.3.2.1.00.4.1.02	Remuneração dos Recursos RPPS - Renda Variável - Principal	7.590.141,27
1.3.2.1.00.4.1.02.03	Renda Variável Geral - Fia Caixa Brasil Ibovespa	683.166,25
1.3.2.1.00.4.1.02.03	Renda Variável Geral - Fia Caixa Brasil Ibovespa	5.321.414,32
1.3.2.1.00.4.1.02.03	Renda Variável Geral - Fia Caixa Brasil Ibovespa	-4.638.248,07
1.3.2.1.00.4.1.02.04	Renda Variável Geral - Caixa FIC Ações Valor Dividendos RPPS	216.696,22
1.3.2.1.00.4.1.02.04	Renda Variável Geral - Caixa FIC Ações Valor Dividendos RPPS	937.837,21
1.3.2.1.00.4.1.02.04	Renda Variável Geral - Caixa FIC Ações Valor Dividendos RPPS	-721.140,99
1.3.2.1.00.4.1.02.05	Renda Variável Geral - Caixa FI Ações Institucional BDR Nível I	0,00
1.3.2.1.00.4.1.02.05	Renda Variável Geral - Caixa FI Ações Institucional BDR Nível I	2.592.357,36
1.3.2.1.00.4.1.02.05	Renda Variável Geral - Caixa FI Ações Institucional BDR Nível I	-2.592.357,36
1.3.2.1.00.4.1.02.06	Renda Variável Geral - Caixa FI Ações Consumo	0,00
1.3.2.1.00.4.1.02.06	Renda Variável Geral - Caixa FI Ações Consumo	1.265.048,17
1.3.2.1.00.4.1.02.06	Renda Variável Geral - Caixa FI Ações Consumo	-1.265.048,17
1.3.2.1.00.4.1.02.07	Renda Variável Geral - Caixa FI Ações Construção Civil	0,00
1.3.2.1.00.4.1.02.07	Renda Variável Geral - Caixa FI Ações Construção Civil	1.767.445,98
1.3.2.1.00.4.1.02.07	Renda Variável Geral - Caixa FI Ações Construção Civil	-1.767.445,98
1.3.2.1.00.4.1.02.08	Renda Variável Geral - ITAÚ Institucional Ações Phoenix FI	0,00
1.3.2.1.00.4.1.02.08	Renda Variável Geral - ITAÚ Institucional Ações Phoenix FI	1.433.075,20
1.3.2.1.00.4.1.02.08	Renda Variável Geral - ITAÚ Institucional Ações Phoenix FI	-1.433.075,20
1.3.2.1.00.4.1.02.09	Renda Variável Geral - ITAÚ FOF RPI Ações Ibovespa Ativo FICFI	578.611,14
1.3.2.1.00.4.1.02.09	Renda Variável Geral - ITAÚ FOF RPI Ações Ibovespa Ativo FICFI	2.237.412,35
1.3.2.1.00.4.1.02.09	Renda Variável Geral - ITAÚ FOF RPI Ações Ibovespa Ativo FICFI	-1.658.801,21

**Anexo 2 da Lei Nº 4.320/64 - Receitas Segundo as Categorias Econômicas****RECEITAS****Valores em R\$ - Período: 01/01/2022 até 31/12/2022**

1.3.2.1.00.4.1.02.10	Renda Variável Geral - ITAÚ Ações Dunamis FIC	476.877,07
1.3.2.1.00.4.1.02.10	Renda Variável Geral - ITAÚ Ações Dunamis FIC	3.243.805,23
1.3.2.1.00.4.1.02.10	Renda Variável Geral - ITAÚ Ações Dunamis FIC	-2.766.928,16
1.3.2.1.00.4.1.02.11	Renda Variável Geral - BTG pactual Absoluto Institucional FIQ FIA	0,00
1.3.2.1.00.4.1.02.11	Renda Variável Geral - BTG pactual Absoluto Institucional FIQ FIA	2.790.118,85
1.3.2.1.00.4.1.02.11	Renda Variável Geral - BTG pactual Absoluto Institucional FIQ FIA	-2.790.118,85
1.3.2.1.00.4.1.02.12	Renda Variável Geral - Bradesco FIA Small Caps Plus	1.302.267,55
1.3.2.1.00.4.1.02.12	Renda Variável Geral - Bradesco FIA Small Caps Plus	6.812.755,95
1.3.2.1.00.4.1.02.12	Renda Variável Geral - Bradesco FIA Small Caps Plus	-5.510.488,40
1.3.2.1.00.4.1.02.13	Renda Variável Geral - Bradesco FIA Dividendos	1.526.657,65
1.3.2.1.00.4.1.02.13	Renda Variável Geral - Bradesco FIA Dividendos	3.349.646,77
1.3.2.1.00.4.1.02.13	Renda Variável Geral - Bradesco FIA Dividendos	-1.822.989,12
1.3.2.1.00.4.1.02.14	Renda Variável Geral - Bradesco FIA Selection	778.390,34
1.3.2.1.00.4.1.02.14	Renda Variável Geral - Bradesco FIA Selection	4.473.718,62
1.3.2.1.00.4.1.02.14	Renda Variável Geral - Bradesco FIA Selection	-3.695.328,28
1.3.2.1.00.4.1.02.15	Renda Variável Geral - Bradesco FIA Ibovespa Plus	543.479,65
1.3.2.1.00.4.1.02.15	Renda Variável Geral - Bradesco FIA Ibovespa Plus	740.362,31
1.3.2.1.00.4.1.02.15	Renda Variável Geral - Bradesco FIA Ibovespa Plus	-196.882,66
1.3.2.1.00.4.1.02.16	Renda Variável - BB Ações Small Caps (cta.328.818-8 aporte)	0,00
1.3.2.1.00.4.1.02.16	Renda Variável - BB Ações Small Caps (cta.328.818-8 aporte)	3.917.245,05
1.3.2.1.00.4.1.02.16	Renda Variável - BB Ações Small Caps (cta.328.818-8 aporte)	-3.917.245,05
1.3.2.1.00.4.1.02.17	Renda Variável - BB Ações Dividendos (cta.328.818-8 aporte)	898.404,80
1.3.2.1.00.4.1.02.17	Renda Variável - BB Ações Dividendos (cta.328.818-8 aporte)	2.740.290,24
1.3.2.1.00.4.1.02.17	Renda Variável - BB Ações Dividendos (cta.328.818-8 aporte)	-1.841.885,44
1.3.2.1.00.4.1.02.18	Renda Variável Geral - BB Ações Small Caps (cta.65.000-5)	0,00
1.3.2.1.00.4.1.02.18	Renda Variável Geral - BB Ações Small Caps (cta.65.000-5)	1.352.805,11
1.3.2.1.00.4.1.02.18	Renda Variável Geral - BB Ações Small Caps (cta.65.000-5)	-1.352.805,11
1.3.2.1.00.4.1.02.19	Renda Variável Geral - BB Ações Dividendos (cta.65.000-5)	190.710,46
1.3.2.1.00.4.1.02.19	Renda Variável Geral - BB Ações Dividendos (cta.65.000-5)	618.202,35
1.3.2.1.00.4.1.02.19	Renda Variável Geral - BB Ações Dividendos (cta.65.000-5)	-427.491,89
1.3.2.1.00.4.1.02.21	Renda Variável Geral - RPB Safra S&P Reais	0,00
1.3.2.1.00.4.1.02.21	Renda Variável Geral - RPB Safra S&P Reais	3.070.521,93
1.3.2.1.00.4.1.02.21	Renda Variável Geral - RPB Safra S&P Reais	-3.070.521,93
1.3.2.1.00.4.1.02.22	Renda Variável Geral - Gavea Institucional FIC de FIP Classe A	1.853,64
1.3.2.1.00.4.1.02.22	Renda Variável Geral - Gavea Institucional FIC de FIP Classe A	155.676,25
1.3.2.1.00.4.1.02.22	Renda Variável Geral - Gavea Institucional FIC de FIP Classe A	-153.822,61
1.3.2.1.00.4.1.02.23	Renda Variável Exterior - MS Global Opportunities Advisory FICFIA IE	0,00
1.3.2.1.00.4.1.02.23	Renda Variável Exterior - MS Global Opportunities Advisory FICFIA IE	1.006.887,53
1.3.2.1.00.4.1.02.23	Renda Variável Exterior - MS Global Opportunities Advisory FICFIA IE	-1.006.887,53
1.3.2.1.00.4.1.02.24	Renda Variável Geral - Bahia AM Valuation II FIC FIA	72.645,00
1.3.2.1.00.4.1.02.24	Renda Variável Geral - Bahia AM Valuation II FIC FIA	1.813.284,69
1.3.2.1.00.4.1.02.24	Renda Variável Geral - Bahia AM Valuation II FIC FIA	-1.740.639,69
1.3.2.1.00.4.1.02.25	Renda Variável Geral - Navi Institucional FIA	306.100,70
1.3.2.1.00.4.1.02.25	Renda Variável Geral - Navi Institucional FIA	930.560,79
1.3.2.1.00.4.1.02.25	Renda Variável Geral - Navi Institucional FIA	-624.460,09
1.3.2.1.00.4.1.02.26	Renda Variável Geral - Moat Capital Advisory FICFIA	0,00
1.3.2.1.00.4.1.02.26	Renda Variável Geral - Moat Capital Advisory FICFIA	2.318.800,95
1.3.2.1.00.4.1.02.26	Renda Variável Geral - Moat Capital Advisory FICFIA	-2.318.800,95

**Anexo 2 da Lei Nº 4.320/64 - Receitas Segundo as Categorias Econômicas****RECEITAS****Valores em R\$ - Período: 01/01/2022 até 31/12/2022**

1.3.2.1.00.4.1.02.27	Renda Variável Exterior - BNP Paribas - ACCESS USA Companies FIA	0,00
1.3.2.1.00.4.1.02.27	Renda Variável Exterior - BNP Paribas - ACCESS USA Companies FIA	1.186.581,42
1.3.2.1.00.4.1.02.27	Renda Variável Exterior - BNP Paribas - ACCESS USA Companies FIA	-1.186.581,42
1.3.2.1.00.4.1.02.28	Renda Variável Exteriorl - Itaú World Equities FIC FIA Ie	0,00
1.3.2.1.00.4.1.02.28	Renda Variável Exteriorl - Itaú World Equities FIC FIA Ie	737.298,95
1.3.2.1.00.4.1.02.28	Renda Variável Exteriorl - Itaú World Equities FIC FIA Ie	-737.298,95
1.3.2.1.00.4.1.02.29	Renda Raviável Exterior - AXA WF Fram Digital Economy Advisory FIA FIA	0,00
1.3.2.1.00.4.1.02.29	Renda Raviável Exterior - AXA WF Fram Digital Economy Advisory FIA FIA	447.580,24
1.3.2.1.00.4.1.02.29	Renda Raviável Exterior - AXA WF Fram Digital Economy Advisory FIA FIA	-447.580,24
1.3.2.1.00.4.1.02.30	Renda Raviável Exterior - AXA WF Fram Robotech Advisory FIA FIA	0,00
1.3.2.1.00.4.1.02.30	Renda Raviável Exterior - AXA WF Fram Robotech Advisory FIA FIA	795.306,87
1.3.2.1.00.4.1.02.30	Renda Raviável Exterior - AXA WF Fram Robotech Advisory FIA FIA	-795.306,87
1.3.2.1.00.4.1.02.31	Renda Variável Geral - Caixa FIA Valor Small Caps Ativo	0,00
1.3.2.1.00.4.1.02.31	Renda Variável Geral - Caixa FIA Valor Small Caps Ativo	2.781.994,31
1.3.2.1.00.4.1.02.31	Renda Variável Geral - Caixa FIA Valor Small Caps Ativo	-2.781.994,31
1.3.2.1.00.4.1.02.33	Renda Variável Exterior - BNP Paribas - ACCESS USA Companies FIA - (APORTE)	0,00
1.3.2.1.00.4.1.02.33	Renda Variável Exterior - BNP Paribas - ACCESS USA Companies FIA - (APORTE)	494.464,03
1.3.2.1.00.4.1.02.33	Renda Variável Exterior - BNP Paribas - ACCESS USA Companies FIA - (APORTE)	-494.464,03
1.3.2.1.00.4.1.02.34	Renda Variável Exterior - Genial/Grid - Genial MS Global Brands FIC FI IE- (APORTE)	0,00
1.3.2.1.00.4.1.02.34	Renda Variável Exterior - Genial/Grid - Genial MS Global Brands FIC FI IE- (APORTE)	328.587,61
1.3.2.1.00.4.1.02.34	Renda Variável Exterior - Genial/Grid - Genial MS Global Brands FIC FI IE- (APORTE)	-328.587,61
1.3.2.1.00.4.1.02.35	Renda Variável Exterior - Santander GO Global Equity ESG Reais - (APORTE)	0,00
1.3.2.1.00.4.1.02.35	Renda Variável Exterior - Santander GO Global Equity ESG Reais - (APORTE)	492.056,42
1.3.2.1.00.4.1.02.35	Renda Variável Exterior - Santander GO Global Equity ESG Reais - (APORTE)	-492.056,42
1.3.2.1.00.4.1.02.36	Renda Variável Geral - Itaú Ações Momento 30 II FICFI	0,00
1.3.2.1.00.4.1.02.36	Renda Variável Geral - Itaú Ações Momento 30 II FICFI	713.517,87
1.3.2.1.00.4.1.02.36	Renda Variável Geral - Itaú Ações Momento 30 II FICFI	-713.517,87
1.3.2.1.00.4.1.02.37	Renda Variável Geral - Trigono Flagship Small Caps Institucional FIC Fia	6.692,74
1.3.2.1.00.4.1.02.37	Renda Variável Geral - Trigono Flagship Small Caps Institucional FIC Fia	7.164,84
1.3.2.1.00.4.1.02.37	Renda Variável Geral - Trigono Flagship Small Caps Institucional FIC Fia	-472,10
1.3.2.1.00.4.1.02.38	Renda Variável Geral - Trigono Delphos Income Institucional FIC Fia	7.588,06
1.3.2.1.00.4.1.02.38	Renda Variável Geral - Trigono Delphos Income Institucional FIC Fia	12.738,37
1.3.2.1.00.4.1.02.38	Renda Variável Geral - Trigono Delphos Income Institucional FIC Fia	-5.150,31
1.3.2.1.00.4.1.03	Remuneração dos Recursos RPPS - Fundos Imobiliários - Principal	374.300,00
1.3.2.1.00.4.1.03.02	Fundos Imobiliários - Rio Bravo Renda Corporativa	0,00
1.3.2.1.00.4.1.03.02	Fundos Imobiliários - Rio Bravo Renda Corporativa	114.647,22
1.3.2.1.00.4.1.03.02	Fundos Imobiliários - Rio Bravo Renda Corporativa	-114.647,22
1.3.2.1.00.4.1.03.03	Fundos Imobiliários - Rio Bravo The One	374.300,00
1.3.2.1.00.4.1.03.03	Fundos Imobiliários - Rio Bravo The One	396.568,00
1.3.2.1.00.4.1.03.03	Fundos Imobiliários - Rio Bravo The One	-22.268,00
1.3.2.1.00.4.1.03.04	Fundos Imobiliários - Rio Bravo Crédito Imobiliário II	0,00
1.3.2.1.00.4.1.03.04	Fundos Imobiliários - Rio Bravo Crédito Imobiliário II	11.240,52
1.3.2.1.00.4.1.03.04	Fundos Imobiliários - Rio Bravo Crédito Imobiliário II	-11.240,52
1.3.2.1.00.4.1.04	Juros de Títulos de Renda	8.792.305,78
1.3.2.1.00.4.1.04.01	Juros de Títulos de Renda - Títulos Públicos	8.792.305,78
1.3.2.1.00.4.1.04.01	Juros de Títulos de Renda - Títulos Públicos	8.843.243,25
1.3.2.1.00.4.1.04.01	Juros de Títulos de Renda - Títulos Públicos	-24.832,66
1.3.2.1.00.4.1.04.01	Juros de Títulos de Renda - Títulos Públicos	-26.104,81

Anexo 2 da Lei Nº 4.320/64 - Receitas Segundo as Categorias Econômicas

RECEITAS		Valores em R\$ - Período: 01/01/2022 até 31/12/2022
1.3.2.1.00.5	Juros de Títulos de Renda	0,00
1.3.2.1.00.5.1	Juros de Títulos de Renda - Principal	0,00
1.3.3	Delegação de Serviços Públicos Mediante Concessão, Permissão, Autorização ou Licença	319.172,26
1.3.3.9	Demais Delegações de Serviços Públicos	319.172,26
1.3.3.9.99	Outras Delegações de Serviços Públicos	319.172,26
1.3.3.9.99.1	Outras Delegações de Serviços Públicos	319.172,26
1.3.3.9.99.1.1	Outras Delegações de Serviços Públicos - Principal	319.172,26
1.3.9	Demais Receitas Patrimoniais	5.009.285,67
1.3.9.0.00.1	Demais Receitas Patrimoniais	5.009.285,67
1.3.9.0.00.1.1	Demais Receitas Patrimoniais - Principal	5.009.285,67
1.3.9.0.00.1.1.01	Receitas de Medidas Mitigatórias e/ou Compensatórias - Principal	5.009.285,67
1.6	Receita de Serviços	99.991.555,39
1.6.1	Serviços Administrativos e Comerciais Gerais	61.155.735,43
1.6.1.0.01	Serviços Administrativos e Comerciais Gerais	57.782.204,43
1.6.1.0.01.1	Serviços Administrativos e Comerciais Gerais	57.782.204,43
1.6.1.0.01.1.1	Serviços Administrativos e Comerciais Gerais - Principal	54.350.479,78
1.6.1.0.01.1.1.01	Serviços de Fotocópias ou Cópias Heliográficas	10,00
1.6.1.0.01.1.1.02	Serviços Recreativos e Culturais	21.794,53
1.6.1.0.01.1.1.04	Serviços Administrativos Diversos	614.977,53
1.6.1.0.01.1.1.04	Serviços Administrativos Diversos	1.053.086,46
1.6.1.0.01.1.1.04	Serviços Administrativos Diversos	-438.108,93
1.6.1.0.01.1.1.10	Serviços de Captação, Adução, Tratamento, Reserva e Distribuição de Água	35.662.754,85
1.6.1.0.01.1.1.10.01	Tarifa Água Residencial	15.867.021,84
1.6.1.0.01.1.1.10.01	Tarifa Água Residencial	16.018.452,78
1.6.1.0.01.1.1.10.01	Tarifa Água Residencial	-151.430,94
1.6.1.0.01.1.1.10.02	Tarifa Água Comercial	18.887.113,79
1.6.1.0.01.1.1.10.02	Tarifa Água Comercial	19.794.891,76
1.6.1.0.01.1.1.10.02	Tarifa Água Comercial	-907.777,97
1.6.1.0.01.1.1.10.03	Tarifa Água Industrial	598.851,56
1.6.1.0.01.1.1.10.03	Tarifa Água Industrial	599.445,46
1.6.1.0.01.1.1.10.03	Tarifa Água Industrial	-593,90
1.6.1.0.01.1.1.10.04	Tarifa Água Poder Público	143.461,44
1.6.1.0.01.1.1.10.05	Serviços de Ligação	30.816,41
1.6.1.0.01.1.1.10.05	Serviços de Ligação	30.905,74
1.6.1.0.01.1.1.10.05	Serviços de Ligação	-89,33
1.6.1.0.01.1.1.10.06	Serviços de Aferição de Hidrometro	1.188,04
1.6.1.0.01.1.1.10.07	Serviços de Deslocamento	14.671,49
1.6.1.0.01.1.1.10.07	Serviços de Deslocamento	14.841,38
1.6.1.0.01.1.1.10.07	Serviços de Deslocamento	-169,89
1.6.1.0.01.1.1.10.08	Serviços de Substituição	24.943,68
1.6.1.0.01.1.1.10.10	Serviços de Redimensionamento	1.107,18
1.6.1.0.01.1.1.10.11	Serviços de Religamento de Água	93.579,42
1.6.1.0.01.1.1.10.11	Serviços de Religamento de Água	94.554,12
1.6.1.0.01.1.1.10.11	Serviços de Religamento de Água	-974,70
1.6.1.0.01.1.1.11	Serviços de Coleta, Transporte, Tratamento e Destino Final de Esgotos	18.050.942,87
1.6.1.0.01.1.1.11.01	Tarifa de Esgoto Residencial	12.043.305,91
1.6.1.0.01.1.1.11.01	Tarifa de Esgoto Residencial	12.157.500,52
1.6.1.0.01.1.1.11.01	Tarifa de Esgoto Residencial	-114.194,61

**Anexo 2 da Lei Nº 4.320/64 - Receitas Segundo as Categorias Econômicas****RECEITAS****Valores em R\$ - Período: 01/01/2022 até 31/12/2022**

1.6.1.0.01.1.1.11.02	Tarifa de Esgoto Comercial	5.412.894,88
1.6.1.0.01.1.1.11.02	Tarifa de Esgoto Comercial	5.435.592,04
1.6.1.0.01.1.1.11.02	Tarifa de Esgoto Comercial	-22.697,16
1.6.1.0.01.1.1.11.03	Tarifa de Esgoto Industrial	472.769,86
1.6.1.0.01.1.1.11.03	Tarifa de Esgoto Industrial	473.244,99
1.6.1.0.01.1.1.11.03	Tarifa de Esgoto Industrial	-475,13
1.6.1.0.01.1.1.11.04	Tarifa de Esgoto Poder Público	121.972,22
1.6.1.0.01.1.2	Serviços Administrativos e Comerciais Gerais - Multas e Juros	894.974,72
1.6.1.0.01.1.2	Serviços Administrativos e Comerciais Gerais - Multas e Juros	896.926,40
1.6.1.0.01.1.2	Serviços Administrativos e Comerciais Gerais - Multas e Juros	-1.951,68
1.6.1.0.01.1.3	Serviços Administrativos e Comerciais Gerais - Dívida Ativa	2.536.749,93
1.6.1.0.01.1.3	Serviços Administrativos e Comerciais Gerais - Dívida Ativa	2.553.099,29
1.6.1.0.01.1.3	Serviços Administrativos e Comerciais Gerais - Dívida Ativa	-16.349,36
1.6.1.0.02	Inscrição em Concursos e Processos Seletivos	3.373.531,00
1.6.1.0.02.1	Inscrição em Concursos e Processos Seletivos	3.373.531,00
1.6.1.0.02.1.1	Inscrição em Concursos e Processos Seletivos - Principal	3.373.531,00
1.6.1.0.02.1.1	Inscrição em Concursos e Processos Seletivos - Principal	3.375.931,00
1.6.1.0.02.1.1	Inscrição em Concursos e Processos Seletivos - Principal	-2.400,00
1.6.9	Outros Serviços	38.835.819,96
1.6.9.0.99	Outros Serviços	38.835.819,96
1.6.9.0.99.1	Outros Serviços	38.835.819,96
1.6.9.0.99.1.1	Outros Serviços - Principal	38.835.819,96
1.6.9.0.99.1.1.01	Tarifa Fixa de Disponibilidade de Infraestrutura dos Serviços de Água e Esgoto Sanitário - TFDI	38.835.819,96
1.6.9.0.99.1.1.01.01	Tarifa Fixa de Disponibilidade de Infraestrutura dos Serviços de Água e Esgoto Sanitário - TFDI Residencial - Principal	36.163.475,77
1.6.9.0.99.1.1.01.01	Tarifa Fixa de Disponibilidade de Infraestrutura dos Serviços de Água e Esgoto Sanitário - TFDI Residencial - Principal	36.206.006,52
1.6.9.0.99.1.1.01.01	Tarifa Fixa de Disponibilidade de Infraestrutura dos Serviços de Água e Esgoto Sanitário - TFDI Residencial - Principal	-42.530,75
1.6.9.0.99.1.1.01.02	Tarifa Fixa de Disponibilidade de Infraestrutura dos Serviços de Água e Esgoto Sanitário - TFDI Não Residencial - Principal	2.672.344,19
1.6.9.0.99.1.1.01.02	Tarifa Fixa de Disponibilidade de Infraestrutura dos Serviços de Água e Esgoto Sanitário - TFDI Não Residencial - Principal	2.683.867,15
1.6.9.0.99.1.1.01.02	Tarifa Fixa de Disponibilidade de Infraestrutura dos Serviços de Água e Esgoto Sanitário - TFDI Não Residencial - Principal	-8.110,84
1.6.9.0.99.1.1.01.02	Tarifa Fixa de Disponibilidade de Infraestrutura dos Serviços de Água e Esgoto Sanitário - TFDI Não Residencial - Principal	-3.412,12
1.7	Transferências Correntes	379.531.563,91
1.7.1	Transferências da União e de suas Entidades	151.735.531,85
1.7.1.8	Transferências da União - Específicas de Estados, DF e Municípios	151.735.531,85
1.7.1.8.01	Participação na Receita da União	88.063.862,39
1.7.1.8.01.2	Cota-Parte do Fundo de Participação dos Municípios - Cota Mensal	78.863.988,34
1.7.1.8.01.2.1	Cota-Parte do Fundo de Participação dos Municípios - Cota Mensal - Principal	78.863.988,34
1.7.1.8.01.2.1	Cota-Parte do Fundo de Participação dos Municípios - Cota Mensal - Principal	98.579.984,78
1.7.1.8.01.2.1	Cota-Parte do Fundo de Participação dos Municípios - Cota Mensal - Principal	-19.715.996,44
1.7.1.8.01.3	Cota-Parte do Fundo de Participação dos Municípios - 1% Cota entregue no mês de dezembro	5.052.483,87
1.7.1.8.01.3.1	Cota-Parte do Fundo de Participação dos Municípios - 1% Cota entregue no mês de dezembro - Principal	5.052.483,87
1.7.1.8.01.4	Cota-Parte do Fundo de Participação dos Municípios - 1% Cota entregue no mês de julho	4.058.174,88
1.7.1.8.01.4.1	Cota-Parte do Fundo de Participação dos Municípios - 1% Cota entregue no mês de julho - Principal	4.058.174,88

**Anexo 2 da Lei Nº 4.320/64 - Receitas Segundo as Categorias Econômicas****RECEITAS****Valores em R\$ - Período: 01/01/2022 até 31/12/2022**

1.7.1.8.01.5	Cota-Parte do Imposto Sobre a Propriedade Territorial Rural	89.215,30
1.7.1.8.01.5.1	Cota-Parte do Imposto Sobre a Propriedade Territorial Rural - Principal	89.215,30
1.7.1.8.01.5.1	Cota-Parte do Imposto Sobre a Propriedade Territorial Rural - Principal	111.518,98
1.7.1.8.01.5.1	Cota-Parte do Imposto Sobre a Propriedade Territorial Rural - Principal	-22.303,68
1.7.1.8.02	Transferência da Compensação Financeira pela Exploração de Recursos Naturais	2.389.988,03
1.7.1.8.02.2	Cota-parte da Compensação Financeira de Recursos Minerais - CFEM	2.125,30
1.7.1.8.02.2.1	Cota-parte da Compensação Financeira de Recursos Minerais - CFEM - Principal	2.125,30
1.7.1.8.02.6	Cota-Parte do Fundo Especial do Petróleo – FEP	2.387.862,73
1.7.1.8.02.6.1	Cota-Parte do Fundo Especial do Petróleo – FEP - Principal	2.387.862,73
1.7.1.8.03	Transferência de Recursos do Sistema Único de Saúde - SUS - Bloco Custeio das Ações e Serviços Públicos de Saúde	39.102.588,50
1.7.1.8.03.1	Transferência de Recursos do Sistema Único de Saúde – SUS – Repasses Fundo a Fundo	11.546.700,52
1.7.1.8.03.1.1	Transferência de Recursos do Sistema Único de Saúde – SUS – Repasses Fundo a Fundo - Principal	11.546.700,52
1.7.1.8.03.1.1.01	Transferências de Recursos SUS - Atenção Básica	11.546.700,52
1.7.1.8.03.1.1.01.03	Transferências de Recursos SUS - BLATB - ACS	506.850,00
1.7.1.8.03.1.1.01.04	Transferências de Recursos SUS - BLATB - SB	329.582,00
1.7.1.8.03.1.1.01.08	Transferências de Recursos SUS - BLATB - BSOR	90.000,00
1.7.1.8.03.1.1.01.09	Transferências de Recursos SUS - BLATB - Incremento PAB	1.250.000,00
1.7.1.8.03.1.1.01.11	Transferências de Recursos SUS - BLATB - PMAQ/CEO	93.125,88
1.7.1.8.03.1.1.01.12	Transferências de Recursos SUS - BLATB - CAPITAÇÃO	6.222.499,02
1.7.1.8.03.1.1.01.13	Transferências de Recursos SUS - BLATB - DESEMPENHO	844.375,30
1.7.1.8.03.1.1.01.15	Transferências de Recursos SUS - BLATB - PROGRAMA DE INFORMATIZAÇÃO DA APS	338.300,00
1.7.1.8.03.1.1.01.16	Transferências de Recursos SUS - BLATB - AÇÕES ESTRATÉGICAS	9.496,32
1.7.1.8.03.1.1.01.18	Transferências de Recursos SUS - BLATB - Increm. PAB Emenda Parlamentar Bancada	150.000,00
1.7.1.8.03.1.1.01.19	Transferências de Recursos SUS - BLATB - IMPLEMENTAÇÃO DE POLÍTICAS DE ATENÇÃO À SAÚDE	8.400,00
1.7.1.8.03.1.1.01.20	Transferências de Recursos SUS - BLATB - CV19 - CORONAVIRUS (COVID-19)	43.632,00
1.7.1.8.03.1.1.01.21	Transferências de Recursos SUS - BLATB - ACS Vencimentos	1.660.440,00
1.7.1.8.03.2	Transferência de Recursos do SUS – Atenção de Média e Alta Complexidade Ambulatorial e Hospitalar	24.022.012,76
1.7.1.8.03.2.1	Transferência de Recursos do SUS – Atenção de Média e Alta Complexidade Ambulatorial e Hospitalar - Principal	24.022.012,76
1.7.1.8.03.2.1.01	Transferências de Recursos SUS - BLMAC - Teto Municipal Amb.Hospitalar	15.699.486,10
1.7.1.8.03.2.1.03	Transferências de Recursos SUS - BLMAC - Teto Municipal RCE-RCEG	2.136.842,40
1.7.1.8.03.2.1.04	Transferências de Recursos SUS - BLMAC - Teto Municipal RAU-HOSP	2.430.137,64
1.7.1.8.03.2.1.05	Transferências de Recursos SUS - BLMAC - Teto Municipal RSME	874.395,00
1.7.1.8.03.2.1.07	Transferências de Recursos SUS - BLMAC - FAEC	118.123,62
1.7.1.8.03.2.1.08	Transferências de Recursos SUS - BLMAC - SAMU	263.028,00
1.7.1.8.03.2.1.11	Transferências de Recursos SUS - BLMAC - Increm. MAC Emenda Parlamentar Bancada	1.300.000,00
1.7.1.8.03.2.1.12	Transferências de Recursos SUS - BLMAC - UPA 24h	1.200.000,00
1.7.1.8.03.3	Transferência de Recursos do SUS – Vigilância em Saúde	1.527.212,55
1.7.1.8.03.3.1	Transferência de Recursos do SUS – Vigilância em Saúde - Principal	1.527.212,55
1.7.1.8.03.3.1.01	Transferências de Recursos SUS - BLVGS - ACE	192.200,00
1.7.1.8.03.3.1.02	Transferências de Recursos SUS - BLVGS - DST/AIDS	160.525,35
1.7.1.8.03.3.1.03	Transferências de Recursos SUS - BLVGS - PFVS / IPVS / PWS	408.655,00
1.7.1.8.03.3.1.04	Transferências de Recursos SUS - BLVGS - PF VISA	89.536,20
1.7.1.8.03.3.1.05	Transferências de Recursos SUS - BLVGS - ACE Vencimentos	676.296,00
1.7.1.8.03.4	Transferência de Recursos do SUS – Assistência Farmacêutica	976.143,71
1.7.1.8.03.4.1	Transferência de Recursos do SUS – Assistência Farmacêutica - Principal	976.143,71
1.7.1.8.03.4.1.01	Transferências de Recursos SUS - BLAFB - Assist. Farmacêutica Básica	976.143,71
1.7.1.8.03.5	Transferência de Recursos do SUS – Gestão do SUS	22.518,96
1.7.1.8.03.5.1	Transferência de Recursos do SUS – Gestão do SUS - Principal	22.518,96

**Anexo 2 da Lei Nº 4.320/64 - Receitas Segundo as Categorias Econômicas**

RECEITAS		Valores em R\$ - Período: 01/01/2022 até 31/12/2022
1.7.1.8.03.5.1.01	Transferências de Recursos SUS - BLGES - Ações de Alimentação e Nutrição (FAN)	16.000,00
1.7.1.8.03.5.1.03	Transferências de Recursos SUS - BLGES - Educação e Formação em Saúde (EFS)	6.518,96
1.7.1.8.03.9	Transferência de Recursos do SUS – Outros Programas Financiados por Transferências Fundo a Fundo	1.008.000,00
1.7.1.8.03.9.1	Transferências de Recursos SUS - ENFRENTAMENTO DA EMERGÊNCIA DE SAÚDE - NACIONAL	1.008.000,00
1.7.1.8.03.9.1.01	Transferências de Recursos SUS - CORONAVÍRUS (COVID-19)	1.008.000,00
1.7.1.8.05	Transferências de Recursos do Fundo Nacional do Desenvolvimento da Educação – FNDE	11.283.348,39
1.7.1.8.05.1	Transferências do Salário-Educação	9.699.244,72
1.7.1.8.05.1.1	Transferências do Salário-Educação - Principal	9.699.244,72
1.7.1.8.05.3	Transferências Diretas do FNDE referentes ao Programa Nacional de Alimentação Escolar – PNAE	1.582.804,00
1.7.1.8.05.3.1	Transferências Diretas do FNDE referentes ao Programa Nacional de Alimentação Escolar – PNAE - Principal	1.582.804,00
1.7.1.8.05.3.1.01	Transferências Diretas do FNDE – PNAE Ensino Fundamental	838.174,00
1.7.1.8.05.3.1.02	Transferências Diretas do FNDE – PNAE Pré-escola	232.992,00
1.7.1.8.05.3.1.03	Transferências Diretas do FNDE – PNAE Creche	451.540,00
1.7.1.8.05.3.1.04	Transferências Diretas do FNDE – PNAE EJA	16.320,00
1.7.1.8.05.3.1.05	Transferências Diretas do FNDE – PNAE AEE	43.778,00
1.7.1.8.05.4	Transferências Diretas do FNDE referentes ao Programa Nacional de Apoio ao Transporte do Escolar – PNATE	1.299,67
1.7.1.8.05.4.1	Transferências Diretas do FNDE referentes ao Programa Nacional de Apoio ao Transporte do Escolar – PNATE - Principal	1.299,67
1.7.1.8.05.4.1.01	Transferência do FNDE - PNATE Ens.Fundamental	520,11
1.7.1.8.05.4.1.02	Transferência do FNDE - PNATE Ens.Médio	779,56
1.7.1.8.10	Transferências de Convênios da União e de Suas Entidades	300.523,81
1.7.1.8.10.2	Transferências de Convênios da União Destinadas a Programas de Educação	300.523,81
1.7.1.8.10.2.1	Transferências de Convênios da União Destinadas a Programas de Educação - Principal	300.523,81
1.7.1.8.12	Transferências de Recursos do Fundo Nacional de Assistência Social – FNAS	2.744.195,52
1.7.1.8.12.1	Transferências de Recursos do Fundo Nacional de Assistência Social – FNAS	2.744.195,52
1.7.1.8.12.1.1	Transferências de Recursos do Fundo Nacional de Assistência Social – FNAS Principal	2.744.195,52
1.7.1.8.12.1.1.01	Transferências de Recursos FNAS - Proteção Social Básica	139.537,90
1.7.1.8.12.1.1.02	Transferências de Recursos FNAS - PSE Média Complexidade	101.854,08
1.7.1.8.12.1.1.03	Transferências de Recursos FNAS - PSE Alta Complexidade	87.163,78
1.7.1.8.12.1.1.05	Transferências de Recursos FNAS - Gestão do SUAS	6.000,00
1.7.1.8.12.1.1.07	Transferências de Recursos FNAS - Programa Primeira Infância no SUAS	91.977,00
1.7.1.8.12.1.1.10	Transferências de Recursos FNAS - Programa Auxílio Brasil	83.460,56
1.7.1.8.12.1.1.11	Transferências de Recursos FNAS - Recurso Extraordinário - Portaria MC nº 751/2022 - PSB	33.000,00
1.7.1.8.12.1.1.12	Transferências de Recursos FNAS - Recurso Extraordinário - Portaria MC nº 751/2022 - PSE	41.202,20
1.7.1.8.12.1.1.13	Transferências de Recursos FNAS - Ações Socioassistenciais Imigrantes Venezuelanos - Portaria MC nº 819/2022	2.160.000,00
1.7.1.8.61	Auxílio Financeiro – Outorga Crédito Tributário ICMS – Art.5º, Inciso V, EC nº 123/2022	21.145,44
1.7.1.8.61.1	Auxílio Financeiro - Outorga Crédito Tributário ICMS - Art.5º, Inciso V, EC nº 123/2022	21.145,44
1.7.1.8.61.1.1	Auxílio Financeiro - Outorga Crédito Tributário ICMS - Art.5º, Inciso V, EC nº 123/2022	21.145,44
1.7.1.8.61.1.1.1	Auxílio Financeiro - Outorga Crédito Tributário ICMS - Art.5º, Inciso V, EC nº 123/2022	26.431,80
1.7.1.8.61.1.1.1	Auxílio Financeiro - Outorga Crédito Tributário ICMS - Art.5º, Inciso V, EC nº 123/2022	-5.286,36
1.7.1.8.99	Outras Transferências da União	7.829.879,77
1.7.1.8.99.1	Outras Transferências da União	7.829.879,77
1.7.1.8.99.1.1	Outras Transferências da União - Principal	7.829.879,77
1.7.1.8.99.1.1.02	Outras Transferências da União - Taxa de Ocupação, Foro e Laudêmio	4.330.679,19
1.7.1.8.99.1.1.03	Cessão Onerosa do Bônus de Assinatura do Pré-Sal	1.200.757,72
1.7.1.8.99.1.1.07	Outras Transferências da União - LC 176/2020 - Lei Kandir	195.481,56
1.7.1.8.99.1.1.12	Outras Transferências da União - Assist. Financ. Transporte Coletivo – Art. 5º, inciso IV - EC nº 123/2022	2.102.961,30
1.7.2	Transferências dos Estados e do Distrito Federal e de suas Entidades	118.592.289,72

**Anexo 2 da Lei Nº 4.320/64 - Receitas Segundo as Categorias Econômicas****RECEITAS****Valores em R\$ - Período: 01/01/2022 até 31/12/2022**

1.7.2.8	Transferências dos Estados - Específicas de Estados, DF e Municípios	118.592.289,72
1.7.2.8.01	Participação na Receita dos Estados	102.815.268,98
1.7.2.8.01.1	Cota-Parte do ICMS	63.007.742,32
1.7.2.8.01.1.1	Cota-Parte do ICMS - Principal	63.007.742,32
1.7.2.8.01.1.1	Cota-Parte do ICMS - Principal	78.759.676,42
1.7.2.8.01.1.1	Cota-Parte do ICMS - Principal	-15.751.934,10
1.7.2.8.01.2	Cota-Parte do IPVA	39.076.850,79
1.7.2.8.01.2.1	Cota-Parte do IPVA - Principal	39.076.850,79
1.7.2.8.01.2.1	Cota-Parte do IPVA - Principal	48.846.062,25
1.7.2.8.01.2.1	Cota-Parte do IPVA - Principal	-9.769.211,46
1.7.2.8.01.3	Cota-Parte do IPI - Municípios	618.489,31
1.7.2.8.01.3.1	Cota-Parte do IPI - Municípios - Principal	618.489,31
1.7.2.8.01.3.1	Cota-Parte do IPI - Municípios - Principal	773.111,05
1.7.2.8.01.3.1	Cota-Parte do IPI - Municípios - Principal	-154.621,74
1.7.2.8.01.4	Cota-Parte da Contribuição de Intervenção no Domínio Econômico	112.186,56
1.7.2.8.01.4.1	Cota-Parte da Contribuição de Intervenção no Domínio Econômico - Principal	112.186,56
1.7.2.8.03	Transferência de Recursos do Estado para Programas de Saúde – Repasse Fundo a Fundo	14.467.233,26
1.7.2.8.03.1	Transferência de Recursos do Estado para Programas de Saúde – Repasse Fundo a Fundo	14.467.233,26
1.7.2.8.03.1.1	Transferência de Recursos do Estado para Programas de Saúde – Repasse Fundo a Fundo - Principal	14.467.233,26
1.7.2.8.03.1.1.01	Transferências de Recursos Estado SUS	14.467.233,26
1.7.2.8.03.1.1.01.01	Transferências de Recursos Estado SUS - CEO	118.014,28
1.7.2.8.03.1.1.01.02	Transferências de Recursos Estado SUS - AP ESF	964.962,97
1.7.2.8.03.1.1.01.03	Transferências de Recursos Estado SUS - MAC	264.300,79
1.7.2.8.03.1.1.01.04	Transferências de Recursos Estado SUS - Assistência Farmacêutica	659.312,82
1.7.2.8.03.1.1.01.05	Transferências de Recursos Estado SUS - PAB - LRPD	22.836,19
1.7.2.8.03.1.1.01.07	Transferências de Recursos Estado SUS - MAC TJSC	12.017.806,21
1.7.2.8.03.1.1.01.08	Transferências de Recursos Estado SUS - Vigilância Epidemiol	99.999,99
1.7.2.8.03.1.1.01.09	Transferências de Recursos Estado SUS - APS UPAs	320.000,01
1.7.2.8.10	Transferência de Convênios dos Estados e do Distrito Federal e de Suas Entidades	480.000,00
1.7.2.8.10.9	Outras Transferências de Convênio dos Estados	480.000,00
1.7.2.8.10.9.1	Outras Transferências de Convênio dos Estados - Principal	480.000,00
1.7.2.8.99	Outras Transferências dos Estados	829.787,48
1.7.2.8.99.1	Outras Transferências dos Estados	829.787,48
1.7.2.8.99.1.1	Outras Transferências dos Estados - Principal	829.787,48
1.7.2.8.99.1.1.01	Transferências do Estado para SUAS - Fundo a Fundo	507.614,20
1.7.2.8.99.1.1.01.01	Transferências do Estado para SUAS - Proteção Social Básica	300.000,00
1.7.2.8.99.1.1.01.04	Transferências do Estado para SUAS - Benefícios Eventuais	207.614,20
1.7.2.8.99.1.1.02	Transferências do Estado para EDUCAÇÃO	315.823,95
1.7.2.8.99.1.1.02.01	Transferências do Estado para EDUCAÇÃO - Transp. Escolar	315.823,95
1.7.2.8.99.1.1.99	Outras Transferências dos Estados - Diversos	6.349,33
1.7.2.8.99.1.1.99	Outras Transferências dos Estados - Diversos	17.074,07
1.7.2.8.99.1.1.99	Outras Transferências dos Estados - Diversos	-10.724,74
1.7.4	Transferências de Instituições Privadas	325.254,76
1.7.4.8	Transferências de Instituições Privadas - Específicas de Estados, DF e Municípios	325.254,76
1.7.4.8.10	Outras Transferência de Instituições Privadas para EST/DF/MUN - Não Especificadas Anteriormente	325.254,76
1.7.4.8.10.1	Outras Transferência de Instituições Privadas para EST/DF/MUN - Não Especificadas Anteriormente	325.254,76
1.7.4.8.10.1.1	Outras Transferência de Instituições Privadas para EST/DF/MUN - Não Especificadas Anteriormente Principal	325.254,76
1.7.4.8.10.1.1.01	Outras Transferência de Instituições Privadas para EST/DF/MUN - Específicas para o FIA	187.184,19

Anexo 2 da Lei Nº 4.320/64 - Receitas Segundo as Categorias Econômicas

RECEITAS		Valores em R\$ - Período: 01/01/2022 até 31/12/2022
1.7.4.8.10.1.1.02	Outras Transferência de Instituições Privadas para EST/DF/MUN - Específicas para o FMI	135.070,57
1.7.4.8.10.1.1.06	Outras Transferência de Instituições Privadas para EST/DF/MUN - Específicas para o FMS	3.000,00
1.7.5	Transferências de Outras Instituições Públicas	108.671.504,40
1.7.5.8	Transferências de Outras Instituições Públicas - Específicas de Estados, DF e Municípios	108.671.504,40
1.7.5.8.01	Transferências de Recursos do Fundo de Manutenção e Desenvolvimento da Educação Básica e de Valorização dos Profissionais da Educação – FUNDEB	108.671.504,40
1.7.5.8.01.1	Transferências de Recursos do Fundo de Manutenção e Desenvolvimento da Educação Básica e de Valorização dos Profissionais da Educação – FUNDEB	108.671.504,40
1.7.5.8.01.1.1	Transferências de Recursos do Fundo de Manutenção e Desenvolvimento da Educação Básica e de Valorização dos Profissionais da Educação – FUNDEB - Principal	108.671.504,40
1.7.7	Transferências de Pessoas Físicas	206.983,18
1.7.7.8	Transferências de Pessoas Físicas - Específicas de Estados, DF e Municípios	206.983,18
1.7.7.8.01	Transferências de Pessoas Físicas - Específicas de E/DF/M	206.983,18
1.7.7.8.01.9	Outras Transferência de Pessoas Físicas- Específicas de E/DF/M - Não Especificadas Anteriormente	206.983,18
1.7.7.8.01.9.1	Outras Transferência de Pessoas Físicas- Específicas de E/DF/M - Principal	206.983,18
1.9	Outras Receitas Correntes	49.220.740,12
1.9.1	Multas Administrativas, Contratuais e Judiciais	44.448.408,19
1.9.1.0.01	Multas Previstas em Legislação Específica	42.712.573,34
1.9.1.0.01.1	Multas Previstas em Legislação Específica	42.712.573,34
1.9.1.0.01.1.1	Multas Previstas em Legislação Específica - Principal	41.394.529,06
1.9.1.0.01.1.1.02	Multas Previstas na Legislação de Trânsito - Convênio Trânsito - Principal	29.873.308,08
1.9.1.0.01.1.1.02	Multas Previstas na Legislação de Trânsito - Convênio Trânsito - Principal	29.883.661,42
1.9.1.0.01.1.1.02	Multas Previstas na Legislação de Trânsito - Convênio Trânsito - Principal	-10.353,34
1.9.1.0.01.1.1.03	Multas Previstas na Legislação de Trânsito - Renainf - Principal	6.226.110,30
1.9.1.0.01.1.1.04	Multas Previstas na Legislação por Auto de Infração - Principal	70.766,81
1.9.1.0.01.1.1.06	Multas Previstas na Legislação do FMDCA - Principal	45.282,13
1.9.1.0.01.1.1.07	Multas Previstas na Legislação do FCBC - Principal	3.890,00
1.9.1.0.01.1.1.10	Multas Previstas na Legislação Lei 2555/06 - Principal	656.312,87
1.9.1.0.01.1.1.11	Multas Previstas na Legislação LC 35/2019	4.518.858,87
1.9.1.0.01.1.2	Multas Previstas em Legislação Específica - Multas e Juros	10.410,58
1.9.1.0.01.1.2.04	Multas Previstas na Legislação por Auto de Infração - Multa e Juros	2.470,22
1.9.1.0.01.1.2.10	Multas Previstas na Legislação Lei 2555/06 - Juros e Multas	7.940,36
1.9.1.0.01.1.3	Multas Previstas em Legislação Específica - Dívida Ativa	1.029.674,70
1.9.1.0.01.1.3.01	Multas Previstas na Legislação do PROCON - Dívida Ativa	472.674,38
1.9.1.0.01.1.3.04	Multas Previstas na Legislação por Auto de Infração - Dívida Ativa	557.000,32
1.9.1.0.01.1.4	Multas Previstas em Legislação Específica - Dívida Ativa - Multas e Juros	277.959,00
1.9.1.0.01.1.4.01	Multas Previstas na Legislação do PROCON - Dívida Ativa - Multas e Juros	217.043,87
1.9.1.0.01.1.4.04	Multas Previstas na Legislação por Auto de Infração - Dívida Ativa - Multas e Juros	60.915,13
1.9.1.0.04	Multas Previstas na Legislação sobre Defesa dos Direitos Difusos	1.247.927,95
1.9.1.0.04.1	Multas Previstas na Legislação sobre Defesa dos Direitos Difusos	1.247.927,95
1.9.1.0.04.1.1	Multas Previstas na Legislação sobre Defesa dos Direitos Difusos - Principal	1.247.927,95
1.9.1.0.06	Multas por Danos Ambientais	414.701,50
1.9.1.0.06.1	Multas Administrativas por Danos Ambientais	414.701,50
1.9.1.0.06.1.1	Multas Administrativas por Danos Ambientais - Principal	26.659,54
1.9.1.0.06.1.2	Multas Administrativas por Danos Ambientais - Multas e Juros	900,03
1.9.1.0.06.1.3	Multas Administrativas por Danos Ambientais - Dívida Ativa	333.723,94
1.9.1.0.06.1.4	Multas Administrativas por Danos Ambientais - Dívida Ativa - Multas e Juros	53.417,99
1.9.1.0.09	Multas e Juros Previstos em Contratos	73.205,40

**Anexo 2 da Lei Nº 4.320/64 - Receitas Segundo as Categorias Econômicas**

RECEITAS		Valores em R\$ - Período: 01/01/2022 até 31/12/2022	
1.9.1.0.09.1	Multas e Juros Previstos em Contratos	73.205,40	
1.9.1.0.09.1.1	Multas e Juros Previstos em Contratos - Principal	73.170,57	
1.9.1.0.09.1.2	Multas e Juros Previstos em Contratos - Multas e Juros de Mora	34,83	
1.9.2	Indenizações, Restituições e Ressarcimentos	1.469.672,01	
1.9.2.2	Restituições	1.115.042,20	
1.9.2.2.06	Restituição de Despesas de Exercícios Anteriores	1.097.520,45	
1.9.2.2.06.1	Restituição de Despesas de Exercícios Anteriores	1.097.520,45	
1.9.2.2.06.1.1	Restituição de Despesas de Exercícios Anteriores - Principal	1.097.520,45	
1.9.2.2.99	Outras Restituições	17.521,75	
1.9.2.2.99.1	Outras Restituições	17.521,75	
1.9.2.2.99.1.1	Outras Restituições - Principal	17.521,75	
1.9.2.8	Indenizações, Restituições e Ressarcimentos - Específicas para Estados/DF/Municípios	354.629,81	
1.9.2.8.02	Restituições - Específicas para Estados/DF/Municípios	354.629,81	
1.9.2.8.02.9	Outras Restituições - Específicas para Estados/DF/Municípios - Não Especificadas Anteriormente	354.629,81	
1.9.2.8.02.9.1	Outras Restituições - Específicas para Estados/DF/Municípios - Não Especificadas Anteriormente - Principal	354.629,81	
1.9.9	Demais Receitas Correntes	3.302.659,92	
1.9.9.0.03	Compensações Financeiras entre o Regime Geral e os Regimes Próprios de Previdência dos Servidores	577.659,85	
1.9.9.0.03.1	Compensações Financeiras entre o Regime Geral e os Regimes Próprios de Previdência dos Servidores	577.659,85	
1.9.9.0.03.1.1	Compensações Financeiras entre o Regime Geral e os Regimes Próprios de Previdência dos Servidores - Principal	577.659,85	
1.9.9.0.12	Encargos Legais pela Inscrição em Dívida Ativa e Receitas de Ônus de Sucumbência	1.978.232,95	
1.9.9.0.12.2	Ônus de Sucumbência	1.978.232,95	
1.9.9.0.12.2.1	Ônus de Sucumbência - Principal	1.978.232,95	
1.9.9.0.12.2.1	Ônus de Sucumbência - Principal	1.981.086,51	
1.9.9.0.12.2.1	Ônus de Sucumbência - Principal	-2.853,56	
1.9.9.0.99	Outras Receitas	746.767,12	
1.9.9.0.99.1	Outras Receitas - Primárias	746.767,12	
1.9.9.0.99.1.1	Outras Receitas - Primárias - Principal	738.390,91	
1.9.9.0.99.1.1.02	Outras Receitas - Primárias - Depósitos TJ/SC	266.959,04	
1.9.9.0.99.1.1.04	Cota de Patrocínio de Eventos Públicos - FUNDEMA	20.084,35	
1.9.9.0.99.1.1.99	Outras Receitas - Primárias - Diversos - Principal	451.347,52	
1.9.9.0.99.1.2	Outras Receitas - Primárias - Multas e Juros	251,70	
1.9.9.0.99.1.3	Outras Receitas - Primárias - Dívida Ativa	6.874,83	
1.9.9.0.99.1.3.99	Outras Receitas - Primárias - Diversos - Dívida Ativa	6.874,83	
1.9.9.0.99.1.4	Outras Receitas - Primárias - Dívida Ativa - Multas e Juros	1.249,68	
1.9.9.0.99.1.4.99	Outras Receitas - Primárias - Dívida Ativa - Multas e Juros	1.249,68	
2	Receitas de Capital		185.454.070,34
2.1	Operações de Crédito	74.500.870,00	
2.1.1	Operações de Crédito - Mercado Interno	74.500.870,00	
2.1.1.8	Operações de Crédito - Mercado Interno - Estados/DF/Municípios	74.500.870,00	
2.1.1.8.01	Operações de Crédito Internas de Estados/DF/Municípios	74.500.870,00	
2.1.1.8.01.4	Operações de Crédito Internas para Programas de Meio Ambiente	7.150.870,00	
2.1.1.8.01.4.1	Operações de Crédito Internas para Programas de Meio Ambiente - Principal	7.150.870,00	
2.1.1.8.01.5	Operações de Crédito Internas para Programas de Modernização da Administração Pública	350.000,00	
2.1.1.8.01.5.1	Operações de Crédito Internas para Programas de Modernização da Administração Pública - Principal	350.000,00	
2.1.1.8.01.5.1.01	PMAT - Programa de Modernização da Administração Tributária	350.000,00	
2.1.1.8.01.6	Operações de Crédito Internas para Refinanciamento da Dívida Contratual	67.000.000,00	
2.1.1.8.01.6.1	Operações de Crédito Internas para Refinanciamento da Dívida Contratual - Principal	67.000.000,00	
2.2	Alienação de Bens	151.100,00	

Anexo 2 da Lei Nº 4.320/64 - Receitas Segundo as Categorias Econômicas

RECEITAS		Valores em R\$ - Período: 01/01/2022 até 31/12/2022
2.2.1	Alienação de Bens Móveis	151.100,00
2.2.1.3	Alienação de Bens Móveis e Semoventes	151.100,00
2.2.1.3.00.1	Alienação de Bens Móveis e Semoventes	151.100,00
2.2.1.3.00.1.1	Alienação de Bens Móveis e Semoventes - Principal	151.100,00
2.2.1.3.00.1.1	Alienação de Bens Móveis e Semoventes - Principal	157.600,00
2.2.1.3.00.1.1	Alienação de Bens Móveis e Semoventes - Principal	-6.500,00
2.2.2	Alienação de Bens Imóveis	0,00
2.2.2.0.00.1	Alienação de Bens Imóveis	0,00
2.2.2.0.00.1.1	Alienação de Bens Imóveis - Principal	0,00
2.4	Transferências de Capital	3.617.584,76
2.4.1	Transferências da União e de suas Entidades	522.940,00
2.4.1.8	Transferências da União - Específicas de Estados, DF e Municípios	522.940,00
2.4.1.8.04	Transferências de Recursos do Sistema Único de Saúde – SUS - Fundo a Fundo - Bloco de Estruturação da Rede de Serviços Públicos de Saúde	322.940,00
2.4.1.8.04.2	Transferências de Recursos do Sistema Único de Saúde – SUS destinados à Atenção Especializada	322.940,00
2.4.1.8.04.2.1	Transferências de Recursos SUS Investimento - Estruturação Unidades de Atenção Especializada em Saúde - Principal	322.940,00
2.4.1.8.04.2.1.01	Transferências de Recursos SUS Investimento - Estruturação Unidades de Atenção Especializada em Saúde - Emenda Individual	322.940,00
2.4.1.8.12	Transferências de Recursos do Fundo Nacional de Assistência Social - FNAS	200.000,00
2.4.1.8.12.1	Transferências de Recursos do Fundo Nacional de Assistência Social - FNAS	200.000,00
2.4.1.8.12.1.1	Transferência FNAS - Emendas Parlamentares Diversas	200.000,00
2.4.2	Transferências dos Estados e do Distrito Federal e de suas Entidades	3.094.644,76
2.4.2.8	Transferências dos Estados, Distrito Federal, e de suas Entidades	3.094.644,76
2.4.2.8.10	Transferências de Convênios dos Estados e do Distrito Federal e de suas Entidades	1.094.644,76
2.4.2.8.10.1	Transferências de Convênios dos Estados para o Sistema Único de Saúde – SUS	1.094.644,76
2.4.2.8.10.1.1	Transferências de Convênios dos Estados para o Sistema Único de Saúde – SUS - Principal	1.094.644,76
2.4.2.8.99	Outras Transferências dos Estados	2.000.000,00
2.4.2.8.99.1	Outras Transferências dos Estados	2.000.000,00
2.4.2.8.99.1.1	Outras Transferências dos Estados - Principal	2.000.000,00
2.4.2.8.99.1.1.03	Outras Transferências dos Estados - Emendas Impositivas - Saúde	800.000,00
2.4.2.8.99.1.1.04	Outras Transferências dos Estados - Emendas Impositivas - Assistência Social	900.000,00
2.4.2.8.99.1.1.06	Outras Transferências dos Estados - Emendas Impositivas - Segurança	150.000,00
2.4.2.8.99.1.1.07	Outras Transferências dos Estados - Emendas Impositivas - Agricultura	150.000,00
2.9	Outras Receitas de Capital	107.184.515,58
2.9.9	Demais Receitas de Capital	107.184.515,58
2.9.9.8	Demais Receitas de Capital Específicas de Estados, DF e Municípios	107.184.515,58
2.9.9.8.01	Demais Receitas de Capital Específicas de E/DF/M	107.184.515,58
2.9.9.8.01.1	Receitas de Alienação de Certificados de Potencial Adicional de Construção - CEPAC	107.184.515,58
2.9.9.8.01.1.1	Receitas de Alienação de Certificados de Potencial Adicional de Construção - CEPAC - Principal	107.183.008,83
2.9.9.8.01.1.1.01	Receita de Solo Criado - (Lei 2.195/2002) - Principal	17.830.039,63
2.9.9.8.01.1.1.02	Receita Outorga Onerosa Potencial Construtivo OUC (LC 3/2010) - Principal	35.622.583,17
2.9.9.8.01.1.1.04	Receita ICON/ICAD - (Lei 3.681/2014) - Principal	14.104.068,75
2.9.9.8.01.1.1.07	Receita ICON - (LC 38/2019)	32.768.017,45
2.9.9.8.01.1.1.08	Receita ICAD - (LC 38/2019)	6.858.299,83
2.9.9.8.01.1.3	Receitas de Alienação de Certificados de Potencial Adicional de Construção - CEPAC - Dívida Ativa	1.506,75
2.9.9.8.01.1.3.01	Receita de Solo Criado - (Lei 2.195/2002) - Dívida Ativa	1.506,75
2.9.9.8.01.1.4	Receitas de Alienação de Certificados de Potencial Adicional de Construção - CEPAC - Dívida Ativa - Multas e Juros	0,00

**Anexo 2 da Lei Nº 4.320/64 - Receitas Segundo as Categorias Econômicas****RECEITAS****Valores em R\$ - Período: 01/01/2022 até 31/12/2022**

2.9.9.8.01.1.4.01	Receita de Solo Criado - (Lei 2.195/2002) - Dívida Ativa - Multas e Juros	0,00	
7	Receitas Correntes Intraorçamentárias		108.282.459,39
7.2	Contribuições - Intraorçamentárias		79.179.305,43
7.2.1	Contribuições Sociais - Intraorçamentárias	79.179.305,43	
7.2.1.6	Contribuição para Fundos de Assistência Médica	11.831.212,93	
7.2.1.6.03	Contribuição para Fundos de Assistência Médica - Servidores Cíveis	11.831.212,93	
7.2.1.6.03.1	Contribuição para Fundos de Assistência Médica - Servidores Cíveis	11.831.212,93	
7.2.1.6.03.1.1	Contribuição para Fundos de Assistência Médica - Servidores Cíveis - Principal	11.831.212,93	
7.2.1.6.03.1.1.01	Contribuição para Fundos de Assistência Médica - Patronal - Principal	11.831.212,93	
7.2.1.6.03.1.1.01.02	Contribuição para Fundos de Assistência Médica - Patronal PMBC - Principal	7.067.691,85	
7.2.1.6.03.1.1.01.03	Contribuição para Fundos de Assistência Médica - Patronal FMEBC - Principal	38.206,19	
7.2.1.6.03.1.1.01.04	Contribuição para Fundos de Assistência Médica - Patronal FCBC - Principal	11.044,02	
7.2.1.6.03.1.1.01.05	Contribuição para Fundos de Assistência Médica - Patronal FMSBC - Principal	1.409.053,98	
7.2.1.6.03.1.1.01.06	Contribuição para Fundos de Assistência Médica - Patronal CAMARA - Principal	94.113,76	
7.2.1.6.03.1.1.01.07	Contribuição para Fundos de Assistência Médica - Patronal EMASA - Principal	149.303,71	
7.2.1.6.03.1.1.01.08	Contribuição para Fundos de Assistência Médica - Patronal BCPREVI - Principal	2.897.887,66	
7.2.1.6.03.1.1.01.09	Contribuição para Fundos de Assistência Médica - Patronal FUNSERVIR - Principal	27.001,20	
7.2.1.6.03.1.1.01.11	Contribuição para Fundos de Assistência Médica - Patronal TRÂNSITO - Principal	136.910,56	
7.2.1.8	Contribuições Sociais Específicas de Estados, DF e Municípios	67.348.092,50	
7.2.1.8.03	CPSSS Patronal - Servidor Civil - Específico de EST/DF/MUN	67.348.092,50	
7.2.1.8.03.1	CPSSS Patronal - Servidor Civil Ativo	62.121.535,68	
7.2.1.8.03.1.1	CPSSS Patronal - Servidor Civil Ativo Principal	62.121.535,68	
7.2.1.8.03.1.1.01	CPSSS Patronal - Servidor Civil Ativo Principal - PMBC	16.079.821,39	
7.2.1.8.03.1.1.02	CPSSS Patronal - Servidor Civil Ativo Principal - EMASA	1.445.389,90	
7.2.1.8.03.1.1.03	CPSSS Patronal - Servidor Civil Ativo Principal - FMS	11.047.526,74	
7.2.1.8.03.1.1.04	CPSSS Patronal - Servidor Civil Ativo Principal - FUNSERVIR	196.776,51	
7.2.1.8.03.1.1.05	CPSSS Patronal - Servidor Civil Ativo Principal - FCBC	53.689,53	
7.2.1.8.03.1.1.06	CPSSS Patronal - Servidor Civil Ativo Principal - FMEBC	205.007,46	
7.2.1.8.03.1.1.07	CPSSS Patronal - Servidor Civil Ativo Principal - EDUCAÇÃO	31.330.360,44	
7.2.1.8.03.1.1.08	CPSSS Patronal - Servidor Civil Ativo Principal - CÂMARA	855.484,99	
7.2.1.8.03.1.1.09	CPSSS Patronal - Servidor Civil Ativo Principal - BCtran	907.478,72	
7.2.1.8.03.2	CPSSS Patronal - Servidor Civil Inativo	5.226.556,82	
7.2.1.8.03.2.1	CPSSS Patronal - Servidor Civil Inativo Principal	5.226.556,82	
7.6	Receita de Serviços - Intraorçamentárias		1.888.043,88
7.6.1	Serviços Administrativos e Comerciais Gerais - Intraorçamentárias	1.702.778,34	
7.6.1.0.01	Serviços Administrativos e Comerciais Gerais - Intraorçamentárias	1.702.778,34	
7.6.1.0.01.1	Serviços Administrativos e Comerciais Gerais - Intraorçamentárias	1.702.778,34	
7.6.1.0.01.1.1	Serviços Administrativos e Comerciais Gerais - Principal - Intraorçamentárias	1.696.612,74	
7.6.1.0.01.1.1.10	Serviços de Captação, Adução, Tratamento, Reserva e Distribuição de Água - Intraorçamentárias	1.020.773,58	
7.6.1.0.01.1.1.10.05	Serviços de Ligação - Intraorçamentárias	383,08	
7.6.1.0.01.1.1.10.12	Tarifa Água Poder Público PMBC - Intraorçamentária	233.349,72	
7.6.1.0.01.1.1.10.13	Tarifa Água Poder Público EDUCAÇÃO - Intraorçamentária	407.179,90	
7.6.1.0.01.1.1.10.15	Tarifa Água Poder Público CÂMARA - Intraorçamentária	9.124,51	
7.6.1.0.01.1.1.10.16	Tarifa Água Poder Público FUMPRESI - Intraorçamentária	7.272,88	
7.6.1.0.01.1.1.10.17	Tarifa Água Poder Público FUMTUR - Intraorçamentária	586,82	
7.6.1.0.01.1.1.10.18	Tarifa Água Poder Público PROCON - Intraorçamentária	2.514,53	
7.6.1.0.01.1.1.10.19	Tarifa Água Poder Público FMAS - Intraorçamentária	626,30	
7.6.1.0.01.1.1.10.20	Tarifa Água Poder Público FME - Intraorçamentária	31.296,45	

**Anexo 2 da Lei Nº 4.320/64 - Receitas Segundo as Categorias Econômicas****RECEITAS****Valores em R\$ - Período: 01/01/2022 até 31/12/2022**

7.6.1.0.01.1.1.10.21	Tarifa Água Poder Público FCBC - Intraorçamentária	1.592,12
7.6.1.0.01.1.1.10.22	Tarifa Água Poder Público FUNSERVIR - Intraorçamentária	167,28
7.6.1.0.01.1.1.10.24	Tarifa Água Poder Público BCTRÂNSITO - Intraorçamentária	153,06
7.6.1.0.01.1.1.10.25	Tarifa Água Poder Público FUNDEMA - Intraorçamentária	10.577,50
7.6.1.0.01.1.1.10.26	Tarifa Água Poder Público FMS - Intraorçamentária	315.949,43
7.6.1.0.01.1.1.11	Serviços de Coleta, Transporte, Tratamento e Destino Final de Esgotos - Intraorçamentárias	675.839,16
7.6.1.0.01.1.1.11.12	Tarifa de Esgoto Poder Público PMBC - Intraorçamentária	97.704,83
7.6.1.0.01.1.1.11.13	Tarifa de Esgoto Poder Público EDUCAÇÃO - Intraorçamentária	317.658,57
7.6.1.0.01.1.1.11.15	Tarifa de Esgoto Poder Público CÂMARA - Intraorçamentária	7.300,05
7.6.1.0.01.1.1.11.16	Tarifa de Esgoto Poder Público FUMPRESI - Intraorçamentária	2.921,02
7.6.1.0.01.1.1.11.17	Tarifa de Esgoto Poder Público FUMTUR - Intraorçamentária	513,99
7.6.1.0.01.1.1.11.18	Tarifa de Esgoto Poder Público PROCON - Intraorçamentária	2.011,64
7.6.1.0.01.1.1.11.19	Tarifa de Esgoto Poder Público FMAS - Intraorçamentária	129,70
7.6.1.0.01.1.1.11.20	Tarifa de Esgoto Poder Público FME - Intraorçamentária	25.219,04
7.6.1.0.01.1.1.11.21	Tarifa de Esgoto Poder Público FCBC - Intraorçamentária	1.273,70
7.6.1.0.01.1.1.11.22	Tarifa de Esgoto Poder Público FUNSERVIR - Intraorçamentária	133,82
7.6.1.0.01.1.1.11.24	Tarifa de Esgoto Poder Público BCTRÂNSITO - Intraorçamentária	122,45
7.6.1.0.01.1.1.11.25	Tarifa de Esgoto Poder Público FUNDEMA - Intraorçamentária	6.904,17
7.6.1.0.01.1.1.11.26	Tarifa de Esgoto Poder Público FMS - Intraorçamentária	213.946,18
7.6.1.0.01.1.2	Serviços Administrativos e Comerciais Gerais - Multas e Juros Intra	6.089,30
7.6.1.0.01.1.2.04	Serviços Administrativos Diversos - Multas e Juros - Intraorçamentária	6.089,30
7.6.1.0.01.1.3	Serviços Administrativos e Comerciais Gerais - Dívida Ativa - Intraorçamentárias	76,30
7.6.9	Outros Serviços - Intraorçamentária	185.265,54
7.6.9.0.99	Outros Serviços - Intraorçamentária	185.265,54
7.6.9.0.99.1	Outros Serviços - Intraorçamentária	185.265,54
7.6.9.0.99.1.1	Outros Serviços - Principal - Intraorçamentária	185.265,54
7.6.9.0.99.1.1.01	Tarifa Fixa de Disponibilidade de Infraestrutura dos Serviços de Água e Esgoto Sanitário - TFDI - Intraorçamentária	185.265,54
7.6.9.0.99.1.1.01.12	Tarifa Fixa de Disponibilidade de Infraestrutura dos Serviços de Água e Esgoto Sanitário - TFDI Público - PMBC - Principal - Intraorçamentária	77.753,70
7.6.9.0.99.1.1.01.13	Tarifa Fixa de Disponibilidade de Infraestrutura dos Serviços de Água e Esgoto Sanitário - TFDI Público - EDUCAÇÃO - Principal - Intraorçamentária	28.234,57
7.6.9.0.99.1.1.01.15	Tarifa Fixa de Disponibilidade de Infraestrutura dos Serviços de Água e Esgoto Sanitário - TFDI Público - CÂMARA - Principal - Intraorçamentária	616,56
7.6.9.0.99.1.1.01.16	Tarifa Fixa de Disponibilidade de Infraestrutura dos Serviços de Água e Esgoto Sanitário - TFDI Público - FUMPRESI - Principal - Intraorçamentária	2.348,37
7.6.9.0.99.1.1.01.17	Tarifa Fixa de Disponibilidade de Infraestrutura dos Serviços de Água e Esgoto Sanitário - TFDI Público - FUMTUR - Principal - Intraorçamentária	1.798,57
7.6.9.0.99.1.1.01.18	Tarifa Fixa de Disponibilidade de Infraestrutura dos Serviços de Água e Esgoto Sanitário - TFDI Público - PROCON - Principal - Intraorçamentária	608,28
7.6.9.0.99.1.1.01.19	Tarifa Fixa de Disponibilidade de Infraestrutura dos Serviços de Água e Esgoto Sanitário - TFDI Público - FMAS - Principal - Intraorçamentária	1.364,49
7.6.9.0.99.1.1.01.20	Tarifa Fixa de Disponibilidade de Infraestrutura dos Serviços de Água e Esgoto Sanitário - TFDI Público - FME - Principal - Intraorçamentária	10.165,99
7.6.9.0.99.1.1.01.21	Tarifa Fixa de Disponibilidade de Infraestrutura dos Serviços de Água e Esgoto Sanitário - TFDI Público - FCBC - Principal - Intraorçamentária	2.362,86
7.6.9.0.99.1.1.01.22	Tarifa Fixa de Disponibilidade de Infraestrutura dos Serviços de Água e Esgoto Sanitário - TFDI Público - FUNSERVIR - Principal - Intraorçamentária	617,55
7.6.9.0.99.1.1.01.24	Tarifa Fixa de Disponibilidade de Infraestrutura dos Serviços de Água e Esgoto Sanitário - TFDI Público - BCTRÂNSITO - Principal - Intraorçamentária	726,22
7.6.9.0.99.1.1.01.25	Tarifa Fixa de Disponibilidade de Infraestrutura dos Serviços de Água e Esgoto Sanitário - TFDI Público - FUNDEMA - Principal - Intraorçamentária	3.869,00

**Anexo 2 da Lei Nº 4.320/64 - Receitas Segundo as Categorias Econômicas**

RECEITAS		Valores em R\$ - Período: 01/01/2022 até 31/12/2022
7.6.9.0.99.1.1.01.26	Tarifa Fixa de Disponibilidade de Infraestrutura dos Serviços de Água e Esgoto Sanitário - TFDI Público - FMS - Principal - Intraorçamentária	54.799,38
7.9	Outras Receitas Correntes - Intraorçamentárias	27.215.110,08
7.9.2	Indenizações, Restituições e Ressarcimentos - Intraorçamentárias	218.233,79
7.9.2.2	Restituições - Intraorçamentárias	218.233,79
7.9.2.2.06	Restituição de Despesas de Exercícios Anteriores - Intraorçamentária	218.233,79
7.9.2.2.06.1	Restituição de Despesas de Exercícios Anteriores - Intraorçamentária	218.233,79
7.9.2.2.06.1.1	Restituição de Despesas de Exercícios Anteriores - Principal - Intraorçamentária	218.233,79
7.9.9	Demais Receitas Correntes - Intraorçamentárias	26.996.876,29
7.9.9.0.01	Aportes Periódicos para Amortização de Déficit Atuarial do RPPS - Intraorçamentárias	26.996.876,29
7.9.9.0.01.1	Aportes Periódicos para Amortização de Déficit Atuarial do RPPS - Intraorçamentárias	26.996.876,29
7.9.9.0.01.1.1	Aportes Periódicos para Amortização de Déficit Atuarial do RPPS - Pincipal	26.996.876,29
TOTAL GERAL		1.580.245.329,56

Resumo

Impostos, Taxas e Contribuições de Melhoria	566.362.746,25
Contribuições	85.061.877,67
Receita Patrimonial	106.340.316,49
Receita de Serviços	99.991.555,39
Transferências Correntes	379.531.563,91
Outras Receitas Correntes	49.220.740,12
Total das Receitas Correntes	1.286.508.799,83
Operações de Crédito	74.500.870,00
Alienação de Bens	151.100,00
Transferências de Capital	3.617.584,76
Outras Receitas de Capital	107.184.515,58
Total das Receitas de Capital	185.454.070,34
Contribuições - Intraorçamentárias	79.179.305,43
Receita de Serviços - Intraorçamentárias	1.888.043,88
Outras Receitas Correntes - Intraorçamentárias	27.215.110,08
Total das Receitas Correntes Intra-Orçamentárias	108.282.459,39
Total das Receitas de Capital Intra-Orçamentárias	
Recursos Arrecadados em Exercícios Anteriores	
TOTAL GERAL	1.580.245.329,56

Entidades Consolidadas: Prefeitura Municipal de Balneário Camboriú, Fundo Municipal de Assistência Social - FMAS, Fundo Municipal Direitos da Criança Adolescente, Fundo Municipal de Saúde de Balneário Camboriú, Fundação Cultural de Balneário Camboriú, Fundo Municipal Defesa Direitos do Consumidor, Fundação Municipal de Esportes, Fundo de Assistência Saúde do Servidor Público, Fundo Municipal Desenvolvimento do Meio Ambiente, Fundo Municipal de Trânsito, Fundo Municipal de Prevenção Contra Sinistros de Balneário Camboriú, Fundo Rotativo Bem Estar Social, Fundo Municipal de Turismo, Instituto de Previdência Social dos Servidores Municipais de Balneário Camboriú, EMASA - Empresa Municipal de Água e Saneamento de Balneário Camboriú, Câmara de Vereadores de Balneário Camboriú, Autarquia Municipal de Trânsito

FABRÍCIO JOSÉ SATIRO DE OLIVEIRA
PREFEITO MUNICIPAL

GUSTAVO MANOEL ESPINDOLA
CONTADOR GERAL
CRC/SC 32.207/O-0



MUNICÍPIO DE BALNEÁRIO CAMBORIÚ

Rua Dinamarca, , 320 - Bairro das Nações - 88.338-900 - Balneário Camboriú/ SC

CNPJ: 83.102.285/0001-07 Fone: 3267-7000

<http://www.bc.sc.gov.br>



Usuário: Gustavo Manoel

Chave de Autenticação
1355-1535-426

Página
2 / 52

Anexo 6 da Lei Nº 4.320/64 - Programa de Trabalho

Valores em R\$ - Período: 01/01/2022 até 31/12/2022

Despesa realizada: Empenhada

Unidade Orçamentária: 2003 - ARTICULAÇÃO GOVERNAMENTAL

Código	Especificação	Não Orçamentária	Operação Especial	Projetos	Atividades	Total
4 122 1902	Gestão Responsável e Eficiente				1.179.946,83	1.179.946,83
4 122 1902 2.10	Manutenção das Atividades da Sec. de Articulação Governamental				1.065.864,00	1.065.864,00
3.1.90.04	Contratação por Tempo Determinado				56.738,78	56.738,78
3.1.90.11	Vencimentos e Vantagens Fixas – Pessoal Civil				866.275,98	866.275,98
3.1.90.16	Outras Despesas Variáveis – Pessoal Civil				4.928,18	4.928,18
3.1.90.94	Indenizações e Restituições Trabalhistas				36.084,00	36.084,00
3.3.90.18	Auxílio Financeiro a Estudantes				10.685,13	10.685,13
3.3.90.30	Material de Consumo				1.506,90	1.506,90
3.3.90.33	Passagens e Despesas com Locomoção				14.070,20	14.070,20
3.3.90.36	Outros Serviços de Terceiros – Pessoa Física				29.821,01	29.821,01
3.3.90.39	Outros Serviços de Terceiros - Pessoa Jurídica				9.980,77	9.980,77
3.3.90.40	Serviços de Tecnologia da Informação e Comunicação - Pessoa Jurídica				20.663,05	20.663,05
3.3.90.49	Auxílio-Transporte				1.090,00	1.090,00
4.4.90.52	Equipamentos e Material Permanente				14.020,00	14.020,00
4 122 1902 2.11	Manutenção das Atividades da Casa dos Conselhos				114.082,83	114.082,83
3.3.90.30	Material de Consumo				3.026,77	3.026,77
3.3.90.36	Outros Serviços de Terceiros – Pessoa Física				104.477,06	104.477,06
3.3.90.39	Outros Serviços de Terceiros - Pessoa Jurídica				4.980,00	4.980,00
4.4.90.52	Equipamentos e Material Permanente				1.599,00	1.599,00

Total da Unidade Orçamentária

1.179.946,83

1.179.946,83

Unidade Orçamentária: 2004 - PROCURADORIA GERAL

Código	Especificação	Não Orçamentária	Operação Especial	Projetos	Atividades	Total
2	Judiciária			71.615.874,83	39.417.710,35	111.033.585,18
2 62	Defesa do Interesse Público no Processo Judiciário			71.615.874,83	39.417.710,35	111.033.585,18
2 62 1902	Gestão Responsável e Eficiente			71.615.874,83	39.417.710,35	111.033.585,18
2 62 1902 1.32	Desapropriações Previstas em Lei			71.615.874,83		71.615.874,83
4.4.90.61	Aquisição de Imóveis			71.615.874,83		71.615.874,83
2 62 1902 2.12	Manutenção das Atividades da Procuradoria Geral				10.118.792,84	10.118.792,84
3.1.90.04	Contratação por Tempo Determinado				138.627,01	138.627,01
3.1.90.08	Outros Benefícios Assistenciais do servidor e do militar				4.230,90	4.230,90
3.1.90.11	Vencimentos e Vantagens Fixas – Pessoal Civil				7.871.163,81	7.871.163,81
3.1.90.16	Outras Despesas Variáveis – Pessoal Civil				1.272.815,62	1.272.815,62
3.1.90.94	Indenizações e Restituições Trabalhistas				57.262,45	57.262,45
3.3.90.14	Diárias – Civil				821,64	821,64
3.3.90.30	Material de Consumo				6.244,27	6.244,27
3.3.90.33	Passagens e Despesas com Locomoção				3.023,44	3.023,44
3.3.90.36	Outros Serviços de Terceiros – Pessoa Física				145.683,75	145.683,75
3.3.90.39	Outros Serviços de Terceiros - Pessoa Jurídica				23.416,43	23.416,43
3.3.90.40	Serviços de Tecnologia da Informação e Comunicação - Pessoa Jurídica				543.945,36	543.945,36
3.3.90.49	Auxílio-Transporte				1.125,00	1.125,00
3.3.90.52	Equipamentos e Material Permanente					
4.4.90.52	Equipamentos e Material Permanente				50.433,16	50.433,16

Anexo 6 da Lei Nº 4.320/64 - Programa de Trabalho

Valores em R\$ - Período: 01/01/2022 até 31/12/2022

Despesa realizada: Empenhada

Unidade Orçamentária: 2004 - PROCURADORIA GERAL

Código	Especificação	Não Orçamentária	Operação Especial	Projetos	Atividades	Total
2 62 1902 2.13	Pagamentos de Precatórios e Sentenças Judiciais				29.298.917,51	29.298.917,51
3.1.90.13	Obrigações Patronais				1.419,54	1.419,54
3.1.90.91	Sentenças Judiciais				1.749.794,46	1.749.794,46
3.1.90.92	Despesas de Exercícios Anteriores				96.845,61	96.845,61
3.3.90.39	Outros Serviços de Terceiros - Pessoa Jurídica				30.362,06	30.362,06
3.3.90.91	Sentenças Judiciais				2.992.783,87	2.992.783,87
3.3.90.93	Indenizações e Restituições				67.781,14	67.781,14
4.4.90.61	Aquisição de Imóveis				443.320,64	443.320,64
4.4.90.91	Sentenças Judiciais				23.916.610,19	23.916.610,19
Total da Unidade Orçamentária				71.615.874,83	39.417.710,35	111.033.585,18

Unidade Orçamentária: 2006 - DIVISÃO DE COMUNICAÇÃO

Código	Especificação	Não Orçamentária	Operação Especial	Projetos	Atividades	Total
4	Administração				4.180.922,00	4.180.922,00
4 131	Comunicação Social				4.180.922,00	4.180.922,00
4 131 1903	Informação ao Alcance de Todos				4.180.922,00	4.180.922,00
4 131 1903 2.14	Campanhas de Utilidade Pública e Institucionais				3.500.000,00	3.500.000,00
3.3.90.14	Diárias – Civil				91,29	91,29
3.3.90.39	Outros Serviços de Terceiros - Pessoa Jurídica				3.499.908,71	3.499.908,71
4 131 1903 2.15	Manutenção das Atividades da Divisão de Comunicação				680.922,00	680.922,00
3.1.90.04	Contratação por Tempo Determinado				40.715,81	40.715,81
3.1.90.11	Vencimentos e Vantagens Fixas – Pessoal Civil				424.909,50	424.909,50
3.1.90.16	Outras Despesas Variáveis – Pessoal Civil				323,34	323,34
3.1.90.94	Indenizações e Restituições Trabalhistas				18.017,34	18.017,34
3.3.90.14	Diárias – Civil				13.838,63	13.838,63
3.3.90.30	Material de Consumo				10.771,08	10.771,08
3.3.90.33	Passagens e Despesas com Locomoção				10.943,20	10.943,20
3.3.90.36	Outros Serviços de Terceiros – Pessoa Física				76.357,21	76.357,21
3.3.90.39	Outros Serviços de Terceiros - Pessoa Jurídica				37.500,29	37.500,29
3.3.90.49	Auxílio-Transporte				2.062,00	2.062,00
3.3.90.52	Equipamentos e Material Permanente					
4.4.90.30	Material de Consumo					
4.4.90.52	Equipamentos e Material Permanente				45.483,60	45.483,60
Total da Unidade Orçamentária				4.180.922,00	4.180.922,00	4.180.922,00

Unidade Orçamentária: 2015 - JUNTA DE SERVIÇO MILITAR

Código	Especificação	Não Orçamentária	Operação Especial	Projetos	Atividades	Total
4	Administração				232.386,60	232.386,60
4 122	Administração Geral				232.386,60	232.386,60
4 122 1902	Gestão Responsável e Eficiente				232.386,60	232.386,60
4 122 1902 2.16	Manutenção das Atividades da Junta de Serviço Militar				232.386,60	232.386,60
3.1.90.08	Outros Benefícios Assistenciais do servidor e do militar				752,16	752,16
3.1.90.11	Vencimentos e Vantagens Fixas – Pessoal Civil				204.159,17	204.159,17
3.1.90.94	Indenizações e Restituições Trabalhistas				348,30	348,30

Anexo 6 da Lei Nº 4.320/64 - Programa de Trabalho

Valores em R\$ - Período: 01/01/2022 até 31/12/2022

Despesa realizada: Empenhada

Unidade Orçamentária: 2015 - JUNTA DE SERVIÇO MILITAR						
Código	Especificação	Não Orçamentária	Operação Especial	Projetos	Atividades	Total
3.3.90.30	Material de Consumo				375,00	375,00
3.3.90.36	Outros Serviços de Terceiros – Pessoa Física				23.008,75	23.008,75
3.3.90.39	Outros Serviços de Terceiros - Pessoa Jurídica				3.743,22	3.743,22
Total da Unidade Orçamentária					232.386,60	232.386,60

Unidade Orçamentária: 3001 - GABINETE DA SECRETARIA DE GESTÃO ADMINISTRATIVA						
Código	Especificação	Não Orçamentária	Operação Especial	Projetos	Atividades	Total
4	Administração				9.989.139,79	9.989.139,79
4 122	Administração Geral				9.989.139,79	9.989.139,79
4 122 1902	Gestão Responsável e Eficiente				9.989.139,79	9.989.139,79
4 122 1902 2.17	Manutenção das Atividades Sec. de Gestão Administrativa				9.989.139,79	9.989.139,79
3.1.90.04	Contratação por Tempo Determinado				664.245,68	664.245,68
3.1.90.08	Outros Benefícios Assistenciais do servidor e do militar				7.521,60	7.521,60
3.1.90.11	Vencimentos e Vantagens Fixas – Pessoal Civil				5.165.369,98	5.165.369,98
3.1.90.16	Outras Despesas Variáveis – Pessoal Civil				35.222,78	35.222,78
3.1.90.94	Indenizações e Restituições Trabalhistas				147.975,85	147.975,85
3.1.90.96	Ressarcimento de Despesas de Pessoal Requisitado				29.505,74	29.505,74
3.3.90.08	Outros Benefícios Assistenciais do servidor e do militar				103.901,16	103.901,16
3.3.90.14	Diárias – Civil				1.314,62	1.314,62
3.3.90.18	Auxílio Financeiro a Estudantes				3.879,05	3.879,05
3.3.90.30	Material de Consumo				7.556,24	7.556,24
3.3.90.33	Passagens e Despesas com Locomoção				7.697,36	7.697,36
3.3.90.36	Outros Serviços de Terceiros – Pessoa Física				1.256.395,07	1.256.395,07
3.3.90.39	Outros Serviços de Terceiros - Pessoa Jurídica				2.409.413,91	2.409.413,91
3.3.90.40	Serviços de Tecnologia da Informação e Comunicação - Pessoa Jurídica				22.397,60	22.397,60
3.3.90.47	Obrigações Tributárias e Contributivas				4.301,09	4.301,09
3.3.90.49	Auxílio-Transporte				67.608,97	67.608,97
3.3.90.92	Despesas de Exercícios Anteriores				2.310,93	2.310,93
3.3.90.93	Indenizações e Restituições				43.262,16	43.262,16
4.4.90.52	Equipamentos e Material Permanente				9.260,00	9.260,00
Total da Unidade Orçamentária					9.989.139,79	9.989.139,79

Unidade Orçamentária: 3002 - PROTOCOLO E EXPEDIENTE						
Código	Especificação	Não Orçamentária	Operação Especial	Projetos	Atividades	Total
4	Administração				304.131,23	304.131,23
4 122	Administração Geral				304.131,23	304.131,23
4 122 1902	Gestão Responsável e Eficiente				304.131,23	304.131,23
4 122 1902 2.18	Manutenção das Atividades do Protocolo e Expediente				304.131,23	304.131,23
3.1.90.04	Contratação por Tempo Determinado				12.580,87	12.580,87
3.1.90.11	Vencimentos e Vantagens Fixas – Pessoal Civil				238.394,64	238.394,64
3.1.90.94	Indenizações e Restituições Trabalhistas				6.060,81	6.060,81
3.3.90.30	Material de Consumo				1.540,00	1.540,00
3.3.90.36	Outros Serviços de Terceiros – Pessoa Física				42.308,16	42.308,16
3.3.90.39	Outros Serviços de Terceiros - Pessoa Jurídica				3.246,75	3.246,75

Anexo 6 da Lei Nº 4.320/64 - Programa de Trabalho

Valores em R\$ - Período: 01/01/2022 até 31/12/2022

Despesa realizada: Empenhada

Unidade Orçamentária: 3002 - PROTOCOLO E EXPEDIENTE						
Código	Especificação	Não Orçamentária	Operação Especial	Projetos	Atividades	Total
Total da Unidade Orçamentária					304.131,23	304.131,23
Unidade Orçamentária: 3003 - GESTÃO DE PESSOAS						
Código	Especificação	Não Orçamentária	Operação Especial	Projetos	Atividades	Total
4	Administração				38.165.512,61	38.165.512,61
4 128	Formação de Recursos Humanos				38.165.512,61	38.165.512,61
4 128 1902	Gestão Responsável e Eficiente				38.165.512,61	38.165.512,61
4 128 1902 2.19	Manutenção das Atividades de Gestão de Pessoas				8.796.277,49	8.796.277,49
3.1.90.04	Contratação por Tempo Determinado				385.255,60	385.255,60
3.1.90.08	Outros Benefícios Assistenciais do servidor e do militar				9.119,94	9.119,94
3.1.90.11	Vencimentos e Vantagens Fixas – Pessoal Civil				5.823.937,46	5.823.937,46
3.1.90.16	Outras Despesas Variáveis – Pessoal Civil				173.129,87	173.129,87
3.1.90.92	Despesas de Exercícios Anteriores				24.488,83	24.488,83
3.1.90.94	Indenizações e Restituições Trabalhistas				117.734,64	117.734,64
3.3.90.08	Outros Benefícios Assistenciais do servidor e do militar				4.294,68	4.294,68
3.3.90.14	Diárias – Civil				912,92	912,92
3.3.90.18	Auxílio Financeiro a Estudantes				9.797,17	9.797,17
3.3.90.30	Material de Consumo				5.279,91	5.279,91
3.3.90.36	Outros Serviços de Terceiros – Pessoa Física				49.979,48	49.979,48
3.3.90.39	Outros Serviços de Terceiros - Pessoa Jurídica				1.317.687,03	1.317.687,03
3.3.90.40	Serviços de Tecnologia da Informação e Comunicação - Pessoa Jurídica				759.143,76	759.143,76
3.3.90.47	Obrigações Tributárias e Contributivas				68.875,76	68.875,76
3.3.90.49	Auxílio-Transporte				27.973,27	27.973,27
3.3.90.92	Despesas de Exercícios Anteriores				17.044,56	17.044,56
3.3.90.93	Indenizações e Restituições				732,61	732,61
4.4.90.30	Material de Consumo				890,00	890,00
4.4.90.39	Outros Serviços de Terceiros - Pessoa Jurídica					
4.4.90.52	Equipamentos e Material Permanente					
4 128 1902 2.20	Encargos Sociais e Previdenciários Sobre Folha - Geral				29.369.235,12	29.369.235,12
3.1.90.04	Contratação por Tempo Determinado				2.499.587,73	2.499.587,73
3.1.90.13	Obrigações Patronais				2.801.698,36	2.801.698,36
3.1.91.13	Obrigações Patronais				21.373.718,21	21.373.718,21
3.1.91.92	Despesas de Exercícios Anteriores				14.225,33	14.225,33
3.3.91.13	Obrigações Patronais				2.676.651,20	2.676.651,20
3.3.91.92	Despesas de Exercícios Anteriores				3.354,29	3.354,29
11	Trabalho				18.124.471,37	18.124.471,37
11 331	Proteção e Benefícios ao Trabalhador				18.124.471,37	18.124.471,37
11 331 1902	Gestão Responsável e Eficiente				18.124.471,37	18.124.471,37
11 331 1902 2.21	Cartão Alimentação aos Servidores Públicos				17.911.266,57	17.911.266,57
3.3.90.39	Outros Serviços de Terceiros - Pessoa Jurídica				17.911.266,57	17.911.266,57
11 331 1902 2.94	Saúde e Proteção do Trabalhador - SESMT				213.204,80	213.204,80
3.3.90.39	Outros Serviços de Terceiros - Pessoa Jurídica				136.204,80	136.204,80
3.3.90.40	Serviços de Tecnologia da Informação e Comunicação - Pessoa Jurídica				77.000,00	77.000,00

Anexo 6 da Lei Nº 4.320/64 - Programa de Trabalho

Valores em R\$ - Período: 01/01/2022 até 31/12/2022

Despesa realizada: Empenhada

Unidade Orçamentária: 3003 - GESTÃO DE PESSOAS						
Código	Especificação	Não Orçamentária	Operação Especial	Projetos	Atividades	Total
28	Encargos Especiais		37.722.457,49			37.722.457,49
28 845	Outras Transferências		11.099.003,03			11.099.003,03
28 845 1902	Gestão Responsável e Eficiente		11.099.003,03			11.099.003,03
28 845 1902 0.1	Contribuição ao PASEP - PMBC		11.099.003,03			11.099.003,03
	3.3.90.47 Obrigações Tributárias e Contributivas		11.096.354,30			11.096.354,30
	3.3.90.92 Despesas de Exercícios Anteriores		2.648,73			2.648,73
28 846	Outros Encargos Especiais		26.623.454,46			26.623.454,46
28 846 1902	Gestão Responsável e Eficiente		26.623.454,46			26.623.454,46
28 846 1902 0.2	Amortização do Déficit Atuarial Do RPPS - PMBC		26.330.230,86			26.330.230,86
	3.2.91.97 Aporte para Cobertura do Déficit Atuarial do RPPS		500.543,35			500.543,35
	3.3.91.97 Aporte para Cobertura do Déficit Atuarial do RPPS		23.453.043,60			23.453.043,60
	4.6.91.97 Aporte para Cobertura do Déficit Atuarial do RPPS		2.376.643,91			2.376.643,91
28 846 1902 0.3	Amortização do Déficit Atuarial do RPPS - Legislativo		293.223,60			293.223,60
	3.3.91.97 Aporte para Cobertura do Déficit Atuarial do RPPS		293.223,60			293.223,60
Total da Unidade Orçamentária			37.722.457,49		56.289.983,98	94.012.441,47
Unidade Orçamentária: 3004 - PATRIMÔNIO E SERVIÇOS PÚBLICOS						
Código	Especificação	Não Orçamentária	Operação Especial	Projetos	Atividades	Total
4	Administração			145,00	6.384.698,65	6.384.843,65
4 122	Administração Geral			145,00	6.092.946,23	6.093.091,23
4 122 1902	Gestão Responsável e Eficiente			145,00	6.092.946,23	6.093.091,23
4 122 1902 1.2	Reforma do Paço Municipal			145,00		145,00
	4.4.90.52 Equipamentos e Material Permanente			145,00		145,00
4 122 1902 2.22	Manutenção das Atividades do Patrimônio Público e Serviços				6.092.946,23	6.092.946,23
	3.1.90.04 Contratação por Tempo Determinado				431.235,92	431.235,92
	3.1.90.08 Outros Benefícios Assistenciais do servidor e do militar				1.096,90	1.096,90
	3.1.90.11 Vencimentos e Vantagens Fixas – Pessoal Civil				1.028.080,10	1.028.080,10
	3.1.90.16 Outras Despesas Variáveis – Pessoal Civil				18.863,40	18.863,40
	3.1.90.94 Indenizações e Restituições Trabalhistas				67.841,69	67.841,69
	3.3.90.18 Auxílio Financeiro a Estudantes				110,74	110,74
	3.3.90.30 Material de Consumo				153.734,17	153.734,17
	3.3.90.36 Outros Serviços de Terceiros – Pessoa Física				97.283,68	97.283,68
	3.3.90.39 Outros Serviços de Terceiros - Pessoa Jurídica				3.834.987,21	3.834.987,21
	3.3.90.40 Serviços de Tecnologia da Informação e Comunicação - Pessoa Jurídica				6.177,16	6.177,16
	3.3.90.47 Obrigações Tributárias e Contributivas				4.252,66	4.252,66
	3.3.90.49 Auxílio-Transporte				5.562,60	5.562,60
	3.3.91.39 Outros Serviços de Terceiros - Pessoa Jurídica				420.000,00	420.000,00
	4.4.90.52 Equipamentos e Material Permanente				23.720,00	23.720,00
4 452	Serviços Urbanos				291.752,42	291.752,42
4 452 1902	Gestão Responsável e Eficiente				291.752,42	291.752,42
4 452 1902 2.23	Manutenção do Cemitério Público Municipal				291.752,42	291.752,42
	3.3.90.30 Material de Consumo				3.435,20	3.435,20
	3.3.90.39 Outros Serviços de Terceiros - Pessoa Jurídica				220.522,66	220.522,66

Anexo 6 da Lei Nº 4.320/64 - Programa de Trabalho

Valores em R\$ - Período: 01/01/2022 até 31/12/2022

Despesa realizada: Empenhada

Unidade Orçamentária: 3004 - PATRIMÔNIO E SERVIÇOS PÚBLICOS						
Código	Especificação	Não Orçamentária	Operação Especial	Projetos	Atividades	Total
3.3.90.40	Serviços de Tecnologia da Informação e Comunicação - Pessoa Jurídica				7.294,56	7.294,56
4.4.90.52	Equipamentos e Material Permanente				60.500,00	60.500,00
Total da Unidade Orçamentária				145,00	6.384.698,65	6.384.843,65

Unidade Orçamentária: 3005 - LOGÍSTICA E OPERAÇÕES						
Código	Especificação	Não Orçamentária	Operação Especial	Projetos	Atividades	Total
4	Administração				4.680.638,95	4.680.638,95
4 122	Administração Geral				4.680.638,95	4.680.638,95
4 122 1902	Gestão Responsável e Eficiente				4.680.638,95	4.680.638,95
4 122 1902 2.24	Manutenção das Atividades da Logística e Operações				4.680.638,95	4.680.638,95
3.1.90.08	Outros Benefícios Assistenciais do servidor e do militar				125,36	125,36
3.1.90.11	Vencimentos e Vantagens Fixas – Pessoal Civil				421.426,64	421.426,64
3.1.90.94	Indenizações e Restituições Trabalhistas				10.900,76	10.900,76
3.3.90.30	Material de Consumo				3.498.404,17	3.498.404,17
3.3.90.36	Outros Serviços de Terceiros – Pessoa Física				22.096,91	22.096,91
3.3.90.39	Outros Serviços de Terceiros - Pessoa Jurídica				666.537,12	666.537,12
3.3.90.40	Serviços de Tecnologia da Informação e Comunicação - Pessoa Jurídica				6.250,00	6.250,00
3.3.90.47	Obrigações Tributárias e Contributivas				37.627,99	37.627,99
3.3.90.49	Auxílio-Transporte				2.130,00	2.130,00
4.4.90.30	Material de Consumo				2.700,00	2.700,00
4.4.90.52	Equipamentos e Material Permanente				12.440,00	12.440,00
Total da Unidade Orçamentária					4.680.638,95	4.680.638,95

Unidade Orçamentária: 3006 - TECNOLOGIA DA INFORMAÇÃO						
Código	Especificação	Não Orçamentária	Operação Especial	Projetos	Atividades	Total
4	Administração			163.941,44	4.317.513,90	4.481.455,34
4 126	Tecnologia da Informação			163.941,44	4.317.513,90	4.481.455,34
4 126 1902	Gestão Responsável e Eficiente				4.317.513,90	4.317.513,90
4 126 1902 2.25	Modernização e Inovação em Tecnologia da Informação				1.098.350,00	1.098.350,00
3.3.90.40	Serviços de Tecnologia da Informação e Comunicação - Pessoa Jurídica				1.098.350,00	1.098.350,00
4 126 1902 2.26	Manutenção das Atividades da Divisão de TI				3.219.163,90	3.219.163,90
3.1.90.04	Contratação por Tempo Determinado				102.378,99	102.378,99
3.1.90.08	Outros Benefícios Assistenciais do servidor e do militar				752,16	752,16
3.1.90.11	Vencimentos e Vantagens Fixas – Pessoal Civil				691.266,90	691.266,90
3.1.90.16	Outras Despesas Variáveis – Pessoal Civil				25.961,31	25.961,31
3.1.90.94	Indenizações e Restituições Trabalhistas				28.598,33	28.598,33
3.3.90.18	Auxílio Financeiro a Estudantes				1.175,56	1.175,56
3.3.90.30	Material de Consumo				7.499,88	7.499,88
3.3.90.36	Outros Serviços de Terceiros – Pessoa Física				89.213,70	89.213,70
3.3.90.39	Outros Serviços de Terceiros - Pessoa Jurídica				16.023,37	16.023,37
3.3.90.40	Serviços de Tecnologia da Informação e Comunicação - Pessoa Jurídica				2.253.038,72	2.253.038,72
3.3.90.49	Auxílio-Transporte				2.514,00	2.514,00
3.3.90.92	Despesas de Exercícios Anteriores				236,38	236,38
4.4.90.30	Material de Consumo				504,60	504,60

Anexo 6 da Lei Nº 4.320/64 - Programa de Trabalho

Valores em R\$ - Período: 01/01/2022 até 31/12/2022

Despesa realizada: Empenhada

Unidade Orçamentária: 4001 - GABINETE DA SECRETARIA DA FAZENDA							
Código	Especificação		Não Orçamentária	Operação Especial	Projetos	Atividades	Total
	3.2.90.21	Juros sobre a Dívida por Contrato		5.997.418,91			5.997.418,91
	3.2.90.22	Outros Encargos sobre a Dívida por Contrato		11.715.117,85			11.715.117,85
	4.6.90.71	Principal da Dívida Contratual Resgatado		16.804.059,35			16.804.059,35
	4.6.90.72	Principal da Dívida Mobiliária Resgatado		34.267,23			34.267,23

Total da Unidade Orçamentária34.550.863,342.488.756,4537.039.619,79

Unidade Orçamentária: 4002 - ARRECADAÇÃO, TRIBUTOS E DÍVIDA ATIVA						
Código	Especificação	Não Orçamentária	Operação Especial	Projetos	Atividades	Total
4	Administração			263.000,00	10.340.564,83	10.603.564,83
4 129	Administração de Receitas			263.000,00	10.340.564,83	10.603.564,83
4 129 1904	Gestão Econômica e Equilíbrio Fiscal			263.000,00	10.340.564,83	10.603.564,83
4 129 1904 1.73	Modernização do Sistema de Administração Fazendária (PMAT)			263.000,00		263.000,00
	4.4.90.40 Serviços de Tecnologia da Informação e Comunicação - Pessoa Jurídica			263.000,00		263.000,00
4 129 1904 2.29	Manutenção das Atividades da Dívida Ativa				661.139,14	661.139,14
	3.1.90.04 Contratação por Tempo Determinado				21.462,35	21.462,35
	3.1.90.11 Vencimentos e Vantagens Fixas – Pessoal Civil				553.277,15	553.277,15
	3.1.90.16 Outras Despesas Variáveis – Pessoal Civil				12.689,57	12.689,57
	3.3.90.18 Auxílio Financeiro a Estudantes				455,76	455,76
	3.3.90.30 Material de Consumo				4.461,18	4.461,18
	3.3.90.36 Outros Serviços de Terceiros – Pessoa Física				63.724,76	63.724,76
	3.3.90.39 Outros Serviços de Terceiros - Pessoa Jurídica				5.068,37	5.068,37
4 129 1904 2.30	Manutenção das Atividades da Arrecadação e Tributos				9.679.425,69	9.679.425,69
	3.1.90.04 Contratação por Tempo Determinado				52.860,24	52.860,24
	3.1.90.08 Outros Benefícios Assistenciais do servidor e do militar				1.128,24	1.128,24
	3.1.90.11 Vencimentos e Vantagens Fixas – Pessoal Civil				1.048.920,95	1.048.920,95
	3.1.90.16 Outras Despesas Variáveis – Pessoal Civil				10.560,24	10.560,24
	3.1.90.94 Indenizações e Restituições Trabalhistas				18.281,35	18.281,35
	3.3.90.18 Auxílio Financeiro a Estudantes				1.068,85	1.068,85
	3.3.90.30 Material de Consumo				44.092,73	44.092,73
	3.3.90.36 Outros Serviços de Terceiros – Pessoa Física				309.454,98	309.454,98
	3.3.90.39 Outros Serviços de Terceiros - Pessoa Jurídica				4.362.161,05	4.362.161,05
	3.3.90.40 Serviços de Tecnologia da Informação e Comunicação - Pessoa Jurídica				3.797.312,44	3.797.312,44
	3.3.90.47 Obrigações Tributárias e Contributivas				257,14	257,14
	3.3.90.49 Auxílio-Transporte				4.221,48	4.221,48
	3.3.93.39 Outros Serviços de Terceiros - Pessoa Jurídica				13.980,00	13.980,00
	4.4.90.30 Material de Consumo					
	4.4.90.52 Equipamentos e Material Permanente				15.126,00	15.126,00

Total da Unidade Orçamentária263.000,0010.340.564,8310.603.564,83

Unidade Orçamentária: 4003 - CADASTRO E FISCALIZAÇÃO FAZENDÁRIA						
Código	Especificação	Não Orçamentária	Operação Especial	Projetos	Atividades	Total
4	Administração				5.528.954,48	5.528.954,48
4 125	Normatização e Fiscalização				5.528.954,48	5.528.954,48
4 125 1904	Gestão Econômica e Equilíbrio Fiscal				5.528.954,48	5.528.954,48



MUNICÍPIO DE BALNEÁRIO CAMBORIÚ

Rua Dinamarca, , 320 - Bairro das Nações - 88.338-900 - Balneário Camboriú/ SC

CNPJ: 83.102.285/0001-07 Fone: 3267-7000

<http://www.bc.sc.gov.br>



Usuário: Gustavo Manoel

Chave de Autenticação
1355-1535-426

Página
10 / 52

Anexo 6 da Lei Nº 4.320/64 - Programa de Trabalho

Valores em R\$ - Período: 01/01/2022 até 31/12/2022

Despesa realizada: Empenhada

Unidade Orçamentária: 4003 - CADASTRO E FISCALIZAÇÃO FAZENDÁRIA						
Código	Especificação	Não Orçamentária	Operação Especial	Projetos	Atividades	Total
4 125 1904 2.32	Manutenção das Atividades da Fiscalização e Proc. Fiscais				4.261.133,81	4.261.133,81
3.1.90.04	Contratação por Tempo Determinado				18.459,51	18.459,51
3.1.90.08	Outros Benefícios Assistenciais do servidor e do militar				4.418,94	4.418,94
3.1.90.11	Vencimentos e Vantagens Fixas – Pessoal Civil				4.051.777,98	4.051.777,98
3.1.90.16	Outras Despesas Variáveis – Pessoal Civil				53.593,24	53.593,24
3.1.90.92	Despesas de Exercícios Anteriores				13.249,58	13.249,58
3.1.90.94	Indenizações e Restituições Trabalhistas				25.153,14	25.153,14
3.3.90.18	Auxílio Financeiro a Estudantes				7.432,20	7.432,20
3.3.90.30	Material de Consumo				7.853,07	7.853,07
3.3.90.36	Outros Serviços de Terceiros – Pessoa Física				46.990,86	46.990,86
3.3.90.39	Outros Serviços de Terceiros - Pessoa Jurídica				16.431,39	16.431,39
3.3.90.49	Auxílio-Transporte				2.670,00	2.670,00
4.4.90.30	Material de Consumo					
4.4.90.52	Equipamentos e Material Permanente				13.103,90	13.103,90
4 125 1904 2.33	Manutenção das Atividades do Cadastro Fazendário				1.267.820,67	1.267.820,67
3.1.90.04	Contratação por Tempo Determinado				12.317,93	12.317,93
3.1.90.08	Outros Benefícios Assistenciais do servidor e do militar				1.943,08	1.943,08
3.1.90.11	Vencimentos e Vantagens Fixas – Pessoal Civil				1.010.578,19	1.010.578,19
3.1.90.16	Outras Despesas Variáveis – Pessoal Civil				19.328,35	19.328,35
3.1.90.94	Indenizações e Restituições Trabalhistas				126.405,15	126.405,15
3.3.90.18	Auxílio Financeiro a Estudantes				3.673,91	3.673,91
3.3.90.30	Material de Consumo				3.954,48	3.954,48
3.3.90.36	Outros Serviços de Terceiros – Pessoa Física				75.778,98	75.778,98
3.3.90.39	Outros Serviços de Terceiros - Pessoa Jurídica				12.269,35	12.269,35
4.4.90.30	Material de Consumo				1.401,25	1.401,25
4.4.90.52	Equipamentos e Material Permanente				170,00	170,00

Total da Unidade Orçamentária

5.528.954,48

5.528.954,48

Unidade Orçamentária: 4004 - CONTÁBIL FINANCEIRA						
Código	Especificação	Não Orçamentária	Operação Especial	Projetos	Atividades	Total
4	Administração				3.388.096,10	3.388.096,10
4 123	Administração Financeira				3.388.096,10	3.388.096,10
4 123 1904	Gestão Econômica e Equilíbrio Fiscal				3.388.096,10	3.388.096,10
4 123 1904 2.34	Manutenção das Atividades da Contabilidade e Financeiro				3.388.096,10	3.388.096,10
3.1.90.04	Contratação por Tempo Determinado				20.710,67	20.710,67
3.1.90.08	Outros Benefícios Assistenciais do servidor e do militar				376,08	376,08
3.1.90.11	Vencimentos e Vantagens Fixas – Pessoal Civil				2.520.885,60	2.520.885,60
3.1.90.16	Outras Despesas Variáveis – Pessoal Civil				30.948,43	30.948,43
3.1.90.94	Indenizações e Restituições Trabalhistas				3.765,57	3.765,57
3.3.90.30	Material de Consumo				13.748,17	13.748,17
3.3.90.36	Outros Serviços de Terceiros – Pessoa Física				53.965,39	53.965,39
3.3.90.39	Outros Serviços de Terceiros - Pessoa Jurídica				677.694,06	677.694,06
3.3.90.40	Serviços de Tecnologia da Informação e Comunicação - Pessoa Jurídica				54.351,23	54.351,23



MUNICÍPIO DE BALNEÁRIO CAMBORIÚ

Rua Dinamarca, , 320 - Bairro das Nações - 88.338-900 - Balneário Camboriú/ SC

CNPJ: 83.102.285/0001-07 Fone: 3267-7000

<http://www.bc.sc.gov.br>



Usuário: Gustavo Manoel

Chave de Autenticação
1355-1535-426

Página
12 / 52

Anexo 6 da Lei Nº 4.320/64 - Programa de Trabalho

Valores em R\$ - Período: 01/01/2022 até 31/12/2022

Despesa realizada: Empenhada

Unidade Orçamentária: 5002 - EDUCAÇÃO BÁSICA MUNICIPAL GERAL

Código	Especificação	Não Orçamentária	Operação Especial	Projetos	Atividades	Total
3.1.90.04	Contratação por Tempo Determinado				19.065.915,50	19.065.915,50
3.1.90.08	Outros Benefícios Assistenciais do servidor e do militar				82.425,24	82.425,24
3.1.90.11	Vencimentos e Vantagens Fixas – Pessoal Civil				63.060.245,97	63.060.245,97
3.1.90.13	Obrigações Patronais				1.977,51	1.977,51
3.1.90.16	Outras Despesas Variáveis – Pessoal Civil				164.756,84	164.756,84
3.1.90.92	Despesas de Exercícios Anteriores				124.061,58	124.061,58
3.1.90.94	Indenizações e Restituições Trabalhistas				2.741.115,39	2.741.115,39
3.3.90.18	Auxílio Financeiro a Estudantes				63.797,67	63.797,67
3.3.90.30	Material de Consumo				2.998.538,90	2.998.538,90
3.3.90.32	Material, Bem ou Serviço para Distribuição Gratuita				750.139,20	750.139,20
3.3.90.36	Outros Serviços de Terceiros – Pessoa Física				100.506,29	100.506,29
3.3.90.39	Outros Serviços de Terceiros - Pessoa Jurídica				1.882.729,34	1.882.729,34
3.3.90.40	Serviços de Tecnologia da Informação e Comunicação - Pessoa Jurídica				67.678,48	67.678,48
3.3.90.47	Obrigações Tributárias e Contributivas				88,78	88,78
3.3.90.49	Auxílio-Transporte				33.034,31	33.034,31
3.3.90.52	Equipamentos e Material Permanente				2.645,62	2.645,62
3.3.91.39	Outros Serviços de Terceiros - Pessoa Jurídica				531.000,00	531.000,00
4.4.90.30	Material de Consumo				44.774,75	44.774,75
4.4.90.52	Equipamentos e Material Permanente				14.016,83	14.016,83
12 361 1905 2.47	Encargos Sociais e Previdenciários Sobre Folha - Ensino Fundamental				20.788.544,41	20.788.544,41
3.1.90.04	Contratação por Tempo Determinado				6.136.723,65	6.136.723,65
3.1.90.13	Obrigações Patronais				579.244,74	579.244,74
3.1.91.13	Obrigações Patronais				12.270.952,54	12.270.952,54
3.1.91.92	Despesas de Exercícios Anteriores				1.623,48	1.623,48
3.3.91.13	Obrigações Patronais				1.800.000,00	1.800.000,00
12 361 1905 2.48	Alimentação Escolar para Ensino Fundamental				3.609.573,38	3.609.573,38
3.3.90.30	Material de Consumo				3.609.573,38	3.609.573,38
12 361 1905 2.49	Manutenção do Transporte Escolar Ensino Fundamental				472.373,60	472.373,60
3.3.90.14	Diárias – Civil					
3.3.90.30	Material de Consumo				360.049,37	360.049,37
3.3.90.39	Outros Serviços de Terceiros - Pessoa Jurídica				112.324,23	112.324,23
3.3.90.52	Equipamentos e Material Permanente					
12 361 1905 2.50	Formação dos Profissionais em Atividade - Ensino Fundamental				15.000,00	15.000,00
3.3.90.30	Material de Consumo					
3.3.90.39	Outros Serviços de Terceiros - Pessoa Jurídica				15.000,00	15.000,00
12 361 1905 2.51	Manutenção das Atividades de Contra Turno Escolar				551.911,06	551.911,06
3.3.90.30	Material de Consumo				61.321,50	61.321,50
3.3.90.36	Outros Serviços de Terceiros – Pessoa Física				120.000,00	120.000,00
3.3.90.39	Outros Serviços de Terceiros - Pessoa Jurídica				359.012,96	359.012,96
4.4.90.30	Material de Consumo				8.853,78	8.853,78
4.4.90.52	Equipamentos e Material Permanente				2.722,82	2.722,82
12 361 1905 2.53	Alimentação Escolar para o Contraturno				55.702,10	55.702,10



MUNICÍPIO DE BALNEÁRIO CAMBORIÚ

Rua Dinamarca, , 320 - Bairro das Nações - 88.338-900 - Balneário Camboriú/ SC

CNPJ: 83.102.285/0001-07 Fone: 3267-7000

<http://www.bc.sc.gov.br>



Usuário: Gustavo Manoel

Chave de Autenticação
1355-1535-426

Página
13 / 52

Anexo 6 da Lei Nº 4.320/64 - Programa de Trabalho

Valores em R\$ - Período: 01/01/2022 até 31/12/2022

Despesa realizada: Empenhada

Unidade Orçamentária: 5002 - EDUCAÇÃO BÁSICA MUNICIPAL GERAL

Código	Especificação	Não Orçamentária	Operação Especial	Projetos	Atividades	Total
3.3.90.30	Material de Consumo				55.702,10	55.702,10
12 361 1905 2.183	Aquisição de Vouchers Escolar - Fundamental				5.328.652,24	5.328.652,24
3.3.90.39	Outros Serviços de Terceiros - Pessoa Jurídica				5.328.652,24	5.328.652,24
12 362	Ensino Médio				40.000,00	40.000,00
12 362 1905	Balneário do Futuro da Inovação e Educação				40.000,00	40.000,00
12 362 1905 2.55	Manutenção do Transporte Escolar Ensino Médio				40.000,00	40.000,00
3.3.90.30	Material de Consumo				40.000,00	40.000,00
12 365	Educação Infantil			205.223,34	156.749.030,44	156.954.253,78
12 365 1905	Balneário do Futuro da Inovação e Educação			205.223,34	156.749.030,44	156.954.253,78
12 365 1905 1.46	Ampliação e Reforma dos Núcleos de Ed. Infantil			182.723,34		182.723,34
3.3.90.14	Diárias – Civil			1.971,92		1.971,92
3.3.90.30	Material de Consumo			24.546,10		24.546,10
3.3.90.39	Outros Serviços de Terceiros - Pessoa Jurídica			1.647,00		1.647,00
4.4.90.30	Material de Consumo					
4.4.90.39	Outros Serviços de Terceiros - Pessoa Jurídica			109.999,60		109.999,60
4.4.90.51	Obras e Instalações			44.558,72		44.558,72
12 365 1905 1.47	Aquisição de Parques Infantis para os NEI'S			22.500,00		22.500,00
4.4.90.52	Equipamentos e Material Permanente			22.500,00		22.500,00
12 365 1905 2.36	Manutenção das Atividades das Creches				62.863.439,40	62.863.439,40
3.1.90.04	Contratação por Tempo Determinado				11.302.116,17	11.302.116,17
3.1.90.08	Outros Benefícios Assistenciais do servidor e do militar				62.774,02	62.774,02
3.1.90.11	Vencimentos e Vantagens Fixas – Pessoal Civil				44.203.904,54	44.203.904,54
3.1.90.16	Outras Despesas Variáveis – Pessoal Civil				46.207,54	46.207,54
3.1.90.30	Material de Consumo					
3.1.90.39	Outros Serviços de Terceiros - Pessoa Jurídica					
3.1.90.51	Obras e Instalações					
3.1.90.92	Despesas de Exercícios Anteriores				8.591,69	8.591,69
3.1.90.94	Indenizações e Restituições Trabalhistas				1.453.301,21	1.453.301,21
3.3.50.39	Outros Serviços de Terceiros - Pessoa Jurídica					
3.3.50.43	Subvenções Sociais				2.617.653,38	2.617.653,38
3.3.90.18	Auxílio Financeiro a Estudantes				51.514,90	51.514,90
3.3.90.30	Material de Consumo				1.585.791,63	1.585.791,63
3.3.90.31	Premiações Culturais, Artísticas, Científicas, Desportivas e Outras				351,00	351,00
3.3.90.32	Material, Bem ou Serviço para Distribuição Gratuita				896,50	896,50
3.3.90.36	Outros Serviços de Terceiros – Pessoa Física				78.175,44	78.175,44
3.3.90.37	Locação de Mão-de-Obra					
3.3.90.39	Outros Serviços de Terceiros - Pessoa Jurídica				779.762,64	779.762,64
3.3.90.40	Serviços de Tecnologia da Informação e Comunicação - Pessoa Jurídica				109.946,69	109.946,69
3.3.90.49	Auxílio-Transporte				3.330,89	3.330,89
3.3.90.52	Equipamentos e Material Permanente					
3.3.91.39	Outros Serviços de Terceiros - Pessoa Jurídica				254.000,00	254.000,00
4.4.90.30	Material de Consumo				18.648,27	18.648,27



MUNICÍPIO DE BALNEÁRIO CAMBORIÚ

Rua Dinamarca, , 320 - Bairro das Nações - 88.338-900 - Balneário Camboriú/ SC

CNPJ: 83.102.285/0001-07 Fone: 3267-7000

<http://www.bc.sc.gov.br>



Usuário: Gustavo Manoel

Chave de Autenticação
1355-1535-426

Página
14 / 52

Anexo 6 da Lei Nº 4.320/64 - Programa de Trabalho

Valores em R\$ - Período: 01/01/2022 até 31/12/2022

Despesa realizada: Empenhada

Unidade Orçamentária: 5002 - EDUCAÇÃO BÁSICA MUNICIPAL GERAL

Código	Especificação	Não Orçamentária	Operação Especial	Projetos	Atividades	Total
4.4.90.52	Equipamentos e Material Permanente				286.472,89	286.472,89
12 365 1905 2.37	Encargos Sociais e Previdenciários Sobre Folha - Creches				13.317.027,05	13.317.027,05
3.1.90.04	Contratação por Tempo Determinado				2.903.114,57	2.903.114,57
3.1.90.13	Obrigações Patronais				18.831,10	18.831,10
3.1.91.13	Obrigações Patronais				8.940.081,38	8.940.081,38
3.3.91.13	Obrigações Patronais				1.455.000,00	1.455.000,00
12 365 1905 2.38	Alimentação Escolar para Educação Infantil - Creches				1.682.317,46	1.682.317,46
3.3.90.30	Material de Consumo				1.682.317,46	1.682.317,46
12 365 1905 2.39	Aquisição de Vouchers Escolares - Creches				9.790.005,21	9.790.005,21
3.3.90.39	Outros Serviços de Terceiros - Pessoa Jurídica				9.790.005,21	9.790.005,21
12 365 1905 2.41	Manutenção das Atividades da Pré Escola				55.724.345,97	55.724.345,97
3.1.90.04	Contratação por Tempo Determinado				9.176.928,59	9.176.928,59
3.1.90.08	Outros Benefícios Assistenciais do servidor e do militar				57.560,66	57.560,66
3.1.90.11	Vencimentos e Vantagens Fixas – Pessoal Civil				42.838.665,66	42.838.665,66
3.1.90.16	Outras Despesas Variáveis – Pessoal Civil				58.625,61	58.625,61
3.1.90.92	Despesas de Exercícios Anteriores				53.643,45	53.643,45
3.1.90.94	Indenizações e Restituições Trabalhistas				1.226.515,05	1.226.515,05
3.3.50.43	Subvenções Sociais				324.000,00	324.000,00
3.3.90.08	Outros Benefícios Assistenciais do servidor e do militar				16.092,20	16.092,20
3.3.90.18	Auxílio Financeiro a Estudantes				57.802,93	57.802,93
3.3.90.30	Material de Consumo				1.218.165,14	1.218.165,14
3.3.90.32	Material, Bem ou Serviço para Distribuição Gratuita				27.000,00	27.000,00
3.3.90.36	Outros Serviços de Terceiros – Pessoa Física				6.273,13	6.273,13
3.3.90.37	Locação de Mão-de-Obra					
3.3.90.39	Outros Serviços de Terceiros - Pessoa Jurídica				421.359,28	421.359,28
3.3.90.40	Serviços de Tecnologia da Informação e Comunicação - Pessoa Jurídica				7.461,69	7.461,69
3.3.90.49	Auxílio-Transporte				15.970,63	15.970,63
3.3.90.52	Equipamentos e Material Permanente				40.339,08	40.339,08
4.4.90.30	Material de Consumo				29.140,90	29.140,90
4.4.90.51	Obras e Instalações				9.930,00	9.930,00
4.4.90.52	Equipamentos e Material Permanente				138.871,97	138.871,97
12 365 1905 2.42	Encargos Sociais e Previdenciários Sobre Folha - Pré Escola				12.429.359,17	12.429.359,17
3.1.90.04	Contratação por Tempo Determinado				2.214.921,25	2.214.921,25
3.1.90.13	Obrigações Patronais				122.201,67	122.201,67
3.1.90.92	Despesas de Exercícios Anteriores				621,25	621,25
3.1.91.13	Obrigações Patronais				8.615.000,00	8.615.000,00
3.3.91.13	Obrigações Patronais				1.476.615,00	1.476.615,00
12 365 1905 2.43	Alimentação Escolar para Educação Infantil - Pré Escola				883.138,19	883.138,19
3.3.90.30	Material de Consumo				883.138,19	883.138,19
12 365 1905 2.44	Manutenção do Transporte Escolar Educação Infantil - Pré Escola				59.397,99	59.397,99
3.3.90.30	Material de Consumo				24.829,33	24.829,33
3.3.90.39	Outros Serviços de Terceiros - Pessoa Jurídica				34.568,66	34.568,66



MUNICÍPIO DE BALNEÁRIO CAMBORIÚ

Rua Dinamarca, , 320 - Bairro das Nações - 88.338-900 - Balneário Camboriú/ SC

CNPJ: 83.102.285/0001-07 Fone: 3267-7000

<http://www.bc.sc.gov.br>



Usuário: Gustavo Manoel

Chave de Autenticação
1355-1535-426

Página
15 / 52

Anexo 6 da Lei Nº 4.320/64 - Programa de Trabalho

Valores em R\$ - Período: 01/01/2022 até 31/12/2022

Despesa realizada: Empenhada

Unidade Orçamentária: 5002 - EDUCAÇÃO BÁSICA MUNICIPAL GERAL

Código	Especificação	Não Orçamentária	Operação Especial	Projetos	Atividades	Total
12 366	Educação de Jovens e Adultos				3.046.036,90	3.046.036,90
12 366 1905	Balneário do Futuro da Inovação e Educação				3.046.036,90	3.046.036,90
12 366 1905 2.56	Manutenção das Atividades do CEJA				2.560.201,66	2.560.201,66
3.1.90.04	Contratação por Tempo Determinado				306.780,40	306.780,40
3.1.90.08	Outros Benefícios Assistenciais do servidor e do militar				1.629,68	1.629,68
3.1.90.11	Vencimentos e Vantagens Fixas – Pessoal Civil				1.953.026,37	1.953.026,37
3.1.90.16	Outras Despesas Variáveis – Pessoal Civil				7.618,76	7.618,76
3.1.90.94	Indenizações e Restituições Trabalhistas				53.940,57	53.940,57
3.3.90.30	Material de Consumo				32.760,89	32.760,89
3.3.90.39	Outros Serviços de Terceiros - Pessoa Jurídica				194.710,43	194.710,43
4.4.90.30	Material de Consumo				9.734,56	9.734,56
12 366 1905 2.57	Encargos Sociais e Previdenciários Sobre Folha - CEJA				387.573,18	387.573,18
3.1.91.13	Obrigações Patronais				340.178,30	340.178,30
3.3.91.13	Obrigações Patronais				47.394,88	47.394,88
12 366 1905 2.58	Alimentação Escolar para o CEJA				98.262,06	98.262,06
3.3.90.30	Material de Consumo				98.262,06	98.262,06
12 367	Educação Especial				18.349.544,90	18.349.544,90
12 367 1905	Balneário do Futuro da Inovação e Educação				18.349.544,90	18.349.544,90
12 367 1905 2.59	Manutenção das Atividades da Educação Especial				16.619.572,60	16.619.572,60
3.1.90.04	Contratação por Tempo Determinado				7.269.387,10	7.269.387,10
3.1.90.08	Outros Benefícios Assistenciais do servidor e do militar				10.843,64	10.843,64
3.1.90.11	Vencimentos e Vantagens Fixas – Pessoal Civil				7.070.109,98	7.070.109,98
3.1.90.16	Outras Despesas Variáveis – Pessoal Civil				15.862,18	15.862,18
3.1.90.92	Despesas de Exercícios Anteriores				10.396,28	10.396,28
3.1.90.94	Indenizações e Restituições Trabalhistas				811.760,65	811.760,65
3.3.50.43	Subvenções Sociais				1.360.889,24	1.360.889,24
3.3.90.18	Auxílio Financeiro a Estudantes				3.169,46	3.169,46
3.3.90.30	Material de Consumo				45.160,85	45.160,85
3.3.90.39	Outros Serviços de Terceiros - Pessoa Jurídica				3.417,70	3.417,70
3.3.90.49	Auxílio-Transporte				12.484,00	12.484,00
4.4.90.30	Material de Consumo				5.167,20	5.167,20
4.4.90.52	Equipamentos e Material Permanente				924,32	924,32
12 367 1905 2.60	Encargos Sociais e Previdenciários Sobre Folha - Educação Especial				1.729.972,30	1.729.972,30
3.1.91.13	Obrigações Patronais				1.479.883,47	1.479.883,47
3.1.91.92	Despesas de Exercícios Anteriores				1.088,83	1.088,83
3.3.91.13	Obrigações Patronais				249.000,00	249.000,00

Total da Unidade Orçamentária

1.745.135,67

300.735.817,23

302.480.952,90

Unidade Orçamentária: 7001 - GABINETE DA SECRETARIA DE OBRAS E SERVIÇOS URBANOS

Código	Especificação	Não Orçamentária	Operação Especial	Projetos	Atividades	Total
15	Urbanismo			416.000,00	3.146.219,07	3.562.219,07
15 452	Serviços Urbanos			416.000,00	3.146.219,07	3.562.219,07
15 452 1906	Balneário do Futuro da Mobilidade Urbana			416.000,00	3.146.219,07	3.562.219,07

Anexo 6 da Lei Nº 4.320/64 - Programa de Trabalho

Valores em R\$ - Período: 01/01/2022 até 31/12/2022

Despesa realizada: Empenhada

Unidade Orçamentária:	7004 - ILUMINAÇÃO PÚBLICA MUNICIPAL					
Código	Especificação	Não Orçamentária	Operação Especial	Projetos	Atividades	Total
4.4.90.52	Equipamentos e Material Permanente				443.492,55	443.492,55
Total da Unidade Orçamentária					19.816.700,36	19.816.700,36

Unidade Orçamentária:	7005 - OBRAS E BENFEITORIAS URBANAS					
Código	Especificação	Não Orçamentária	Operação Especial	Projetos	Atividades	Total
15	Urbanismo			3.088,74	910.726,07	913.814,81
15 451	Infra-Estrutura Urbana			3.088,74	910.726,07	913.814,81
15 451 1906	Balneário do Futuro da Mobilidade Urbana			3.088,74	910.726,07	913.814,81
15 451 1906 1.49	Implantação de Espaços Públicos de Lazer			3.088,74		3.088,74
4.4.90.52	Equipamentos e Material Permanente			3.088,74		3.088,74
15 451 1906 2.70	Manutenção das Atividades de Obras e Benfeitorias Urbanas				910.726,07	910.726,07
3.3.90.30	Material de Consumo				421.114,37	421.114,37
3.3.90.39	Outros Serviços de Terceiros - Pessoa Jurídica				382.758,80	382.758,80
3.3.90.51	Obras e Instalações				15.598,74	15.598,74
3.3.90.52	Equipamentos e Material Permanente					
3.3.90.93	Indenizações e Restituições				770,00	770,00
4.4.90.51	Obras e Instalações				11.823,80	11.823,80
4.4.90.52	Equipamentos e Material Permanente				78.660,36	78.660,36
Total da Unidade Orçamentária				3.088,74	910.726,07	913.814,81

Unidade Orçamentária:	8001 - GABINETE SECRETARIA DE PLANEJAMENTO E GESTÃO ORÇAMENTÁRIA					
Código	Especificação	Não Orçamentária	Operação Especial	Projetos	Atividades	Total
4	Administração				1.702.048,52	1.702.048,52
4 121	Planejamento e Orçamento				1.702.048,52	1.702.048,52
4 121 1906	Balneário do Futuro da Mobilidade Urbana				1.702.048,52	1.702.048,52
4 121 1906 2.71	Manutenção do Gabinete da Sec. Planejamento e Gestão Orçamentária				1.324.903,23	1.324.903,23
3.1.90.04	Contratação por Tempo Determinado				54.837,79	54.837,79
3.1.90.08	Outros Benefícios Assistenciais do servidor e do militar				752,16	752,16
3.1.90.11	Vencimentos e Vantagens Fixas – Pessoal Civil				871.902,12	871.902,12
3.1.90.16	Outras Despesas Variáveis – Pessoal Civil				27.993,48	27.993,48
3.1.90.94	Indenizações e Restituições Trabalhistas				32.388,82	32.388,82
3.3.90.14	Diárias – Civil				821,64	821,64
3.3.90.18	Auxílio Financeiro a Estudantes				587,24	587,24
3.3.90.30	Material de Consumo				4.041,60	4.041,60
3.3.90.33	Passagens e Despesas com Locomoção				20.318,87	20.318,87
3.3.90.36	Outros Serviços de Terceiros – Pessoa Física				43.041,08	43.041,08
3.3.90.39	Outros Serviços de Terceiros - Pessoa Jurídica				183.873,13	183.873,13
3.3.90.40	Serviços de Tecnologia da Informação e Comunicação - Pessoa Jurídica				61.410,44	61.410,44
3.3.90.47	Obrigações Tributárias e Contributivas				13.227,86	13.227,86
4.4.90.30	Material de Consumo				6.985,00	6.985,00
4.4.90.52	Equipamentos e Material Permanente				2.722,00	2.722,00
4 121 1906 2.72	Manutenção dos Serviços Técnicos Adm. do Planejamento				377.145,29	377.145,29
3.1.90.04	Contratação por Tempo Determinado				13.074,65	13.074,65
3.1.90.11	Vencimentos e Vantagens Fixas – Pessoal Civil				91.547,27	91.547,27

Anexo 6 da Lei Nº 4.320/64 - Programa de Trabalho

Valores em R\$ - Período: 01/01/2022 até 31/12/2022
Despesa realizada: Empenhada

Unidade Orçamentária: 8003 - FISCALIZAÇÃO DE OBRAS							
Código	Especificação		Não Orçamentária	Operação Especial	Projetos	Atividades	Total
	3.1.90.94	Indenizações e Restituições Trabalhistas				305.576,94	305.576,94
	3.3.90.18	Auxílio Financeiro a Estudantes				1.671,60	1.671,60
	3.3.90.30	Material de Consumo				30.445,86	30.445,86
	3.3.90.36	Outros Serviços de Terceiros – Pessoa Física				25.271,00	25.271,00
	3.3.90.39	Outros Serviços de Terceiros - Pessoa Jurídica				942.432,77	942.432,77
	3.3.90.49	Auxílio-Transporte				16.075,27	16.075,27
	3.3.90.51	Obras e Instalações					

Total da Unidade Orçamentária

5.207.793,11

5.207.793,11

Unidade Orçamentária: 8004 - ANÁLISES E PROJETOS						
Código	Especificação	Não Orçamentária	Operação Especial	Projetos	Atividades	Total
4	Administração				1.251.807,89	1.251.807,89
4 121	Planejamento e Orçamento				1.251.807,89	1.251.807,89
4 121 1906	Balneário do Futuro da Mobilidade Urbana				1.251.807,89	1.251.807,89
4 121 1906 2.75	Manutenção dos Serviços de Análises e Projetos				1.251.807,89	1.251.807,89
3.1.90.04	Contratação por Tempo Determinado				112.679,85	112.679,85
3.1.90.08	Outros Benefícios Assistenciais do servidor e do militar				1.692,36	1.692,36
3.1.90.11	Vencimentos e Vantagens Fixas – Pessoal Civil				902.679,74	902.679,74
3.1.90.16	Outras Despesas Variáveis – Pessoal Civil				26.960,00	26.960,00
3.1.90.94	Indenizações e Restituições Trabalhistas				24.941,06	24.941,06
3.3.90.30	Material de Consumo				18.241,20	18.241,20
3.3.90.36	Outros Serviços de Terceiros – Pessoa Física				48.295,38	48.295,38
3.3.90.39	Outros Serviços de Terceiros - Pessoa Jurídica				115.908,30	115.908,30
3.3.90.49	Auxílio-Transporte				410,00	410,00

Total da Unidade Orçamentária

1.251.807,89

1.251.807,89

Unidade Orçamentária: 8005 - FETPC - Fundo Especial de Outorga Onerosa de Transferência de Potencial Construtivo							
Código	Especificação		Não Orçamentária	Operação Especial	Projetos	Atividades	Total
4	Administração					223.513,61	223.513,61
4 121	Planejamento e Orçamento					223.513,61	223.513,61
4 121 1906	Balneário do Futuro da Mobilidade Urbana					223.513,61	223.513,61
4 121 1906 2.76	Manutenção das Atividades do FETPC					223.513,61	223.513,61
	3.1.90.08	Outros Benefícios Assistenciais do servidor e do militar				250,72	250,72
	3.1.90.11	Vencimentos e Vantagens Fixas – Pessoal Civil				223.262,89	223.262,89
	3.3.90.47	Obrigações Tributárias e Contributivas					
15	Urbanismo				13.201.288,80		13.201.288,80
15 451	Infra-Estrutura Urbana				13.201.288,80		13.201.288,80
15 451 1922	Operações Urbanas Consorciadas - OUC				13.201.288,80		13.201.288,80
15 451 1922 1.82	Prolongamento e Abertura de Avenidas- Binários				8.777.271,70		8.777.271,70
	4.4.90.30	Material de Consumo					
	4.4.90.47	Obrigações Tributárias e Contributivas			9.311,56		9.311,56
	4.4.90.51	Obras e Instalações			1.925.370,51		1.925.370,51
	4.4.90.52	Equipamentos e Material Permanente			19.845,00		19.845,00
	4.4.90.61	Aquisição de Imóveis			1.712.100,00		1.712.100,00

Anexo 6 da Lei Nº 4.320/64 - Programa de Trabalho

Valores em R\$ - Período: 01/01/2022 até 31/12/2022

Despesa realizada: Empenhada

Unidade Orçamentária: 11002 - PROMOÇÃO SOCIAL						
Código	Especificação	Não Orçamentária	Operação Especial	Projetos	Atividades	Total
8 244 1907 2.83	Manutenção da Promoção e Desenvolvimento Social				18.286.583,33	18.286.583,33
3.1.90.04	Contratação por Tempo Determinado				4.374.766,81	4.374.766,81
3.1.90.08	Outros Benefícios Assistenciais do servidor e do militar				21.154,55	21.154,55
3.1.90.11	Vencimentos e Vantagens Fixas – Pessoal Civil				10.210.336,79	10.210.336,79
3.1.90.16	Outras Despesas Variáveis – Pessoal Civil				1.064.795,63	1.064.795,63
3.1.90.94	Indenizações e Restituições Trabalhistas				501.712,39	501.712,39
3.3.90.14	Diárias – Civil				2.008,42	2.008,42
3.3.90.18	Auxílio Financeiro a Estudantes				8.972,77	8.972,77
3.3.90.30	Material de Consumo				29.176,99	29.176,99
3.3.90.32	Material, Bem ou Serviço para Distribuição Gratuita				64.800,00	64.800,00
3.3.90.33	Passagens e Despesas com Locomoção				1.351,68	1.351,68
3.3.90.36	Outros Serviços de Terceiros – Pessoa Física				1.811.942,73	1.811.942,73
3.3.90.39	Outros Serviços de Terceiros - Pessoa Jurídica				74.906,30	74.906,30
3.3.90.49	Auxílio-Transporte				83.088,27	83.088,27
3.3.90.91	Sentenças Judiciais				36.000,00	36.000,00
3.3.90.92	Despesas de Exercícios Anteriores				1.570,00	1.570,00
8 244 1907 2.84	Manutenção das Atividades de Resgate Social e Controle da Migração				427.608,99	427.608,99
3.3.90.30	Material de Consumo				20.016,69	20.016,69
3.3.90.33	Passagens e Despesas com Locomoção				243.876,74	243.876,74
3.3.90.36	Outros Serviços de Terceiros – Pessoa Física				9.796,06	9.796,06
3.3.90.39	Outros Serviços de Terceiros - Pessoa Jurídica				153.919,50	153.919,50
8 244 1907 2.85	Promoção do Casamento Coletivo				98.450,00	98.450,00
3.3.90.39	Outros Serviços de Terceiros - Pessoa Jurídica				98.450,00	98.450,00
8 244 1907 2.90	Manutenção das Atividades da Casa da Mulher Brasileira				4.500,00	4.500,00
3.3.90.30	Material de Consumo				4.500,00	4.500,00
8 244 1907 2.91	Manutenção do Programa Municipal - ABRAÇO				15.399,39	15.399,39
3.3.90.30	Material de Consumo				1.162,50	1.162,50
3.3.90.39	Outros Serviços de Terceiros - Pessoa Jurídica				3.814,10	3.814,10
4.4.90.30	Material de Consumo				7.922,16	7.922,16
4.4.90.52	Equipamentos e Material Permanente				2.500,63	2.500,63
8 244 1907 2.92	Manutenção e Ampliação do Programa Bem Estar da Família e da Casa da Família				314.081,07	314.081,07
3.3.90.30	Material de Consumo				25.231,05	25.231,05
3.3.90.32	Material, Bem ou Serviço para Distribuição Gratuita				6.355,00	6.355,00
3.3.90.39	Outros Serviços de Terceiros - Pessoa Jurídica				27.481,20	27.481,20
4.4.90.30	Material de Consumo				25.738,23	25.738,23
4.4.90.52	Equipamentos e Material Permanente				229.275,59	229.275,59
Total da Unidade Orçamentária					19.146.622,78	19.146.622,78

Unidade Orçamentária: 11003 - DESENVOLVIMENTO COMUNITÁRIO						
Código	Especificação	Não Orçamentária	Operação Especial	Projetos	Atividades	Total
8	Assistência Social				1.317.383,57	1.317.383,57
8 244	Assistência Comunitária				1.317.383,57	1.317.383,57

Anexo 6 da Lei Nº 4.320/64 - Programa de Trabalho

Valores em R\$ - Período: 01/01/2022 até 31/12/2022

Despesa realizada: Empenhada

Unidade Orçamentária: 11003 - DESENVOLVIMENTO COMUNITÁRIO

Código	Especificação	Não Orçamentária	Operação Especial	Projetos	Atividades	Total
8 244 1907	Balneário do Futuro para as Pessoas				1.317.383,57	1.317.383,57
8 244 1907 2.86	Manutenção das Atividades de Desenvolvimento Comunitário				1.317.383,57	1.317.383,57
3.1.90.04	Contratação por Tempo Determinado				62.316,93	62.316,93
3.1.90.08	Outros Benefícios Assistenciais do servidor e do militar				1.849,06	1.849,06
3.1.90.11	Vencimentos e Vantagens Fixas – Pessoal Civil				885.597,76	885.597,76
3.1.90.16	Outras Despesas Variáveis – Pessoal Civil				8.500,38	8.500,38
3.1.90.94	Indenizações e Restituições Trabalhistas				12.912,04	12.912,04
3.3.90.30	Material de Consumo				78.804,52	78.804,52
3.3.90.32	Material, Bem ou Serviço para Distribuição Gratuita				47.020,00	47.020,00
3.3.90.36	Outros Serviços de Terceiros – Pessoa Física				51.977,70	51.977,70
3.3.90.39	Outros Serviços de Terceiros - Pessoa Jurídica				55.333,65	55.333,65
3.3.90.51	Obras e Instalações				47.869,24	47.869,24
4.4.90.52	Equipamentos e Material Permanente				65.202,29	65.202,29
Total da Unidade Orçamentária					1.317.383,57	1.317.383,57

Unidade Orçamentária: 11004 - TRABALHO, EMPREGO E RENDA

Código	Especificação	Não Orçamentária	Operação Especial	Projetos	Atividades	Total
8	Assistência Social				320.775,50	320.775,50
8 334	Fomento ao Trabalho				320.775,50	320.775,50
8 334 1907	Balneário do Futuro para as Pessoas				320.775,50	320.775,50
8 334 1907 2.87	Manutenção das Atividades da Economia Artesanal				320.775,50	320.775,50
3.1.90.08	Outros Benefícios Assistenciais do servidor e do militar				376,08	376,08
3.1.90.11	Vencimentos e Vantagens Fixas – Pessoal Civil				177.339,35	177.339,35
3.1.90.16	Outras Despesas Variáveis – Pessoal Civil				7.284,57	7.284,57
3.3.90.30	Material de Consumo				14.715,00	14.715,00
3.3.90.39	Outros Serviços de Terceiros - Pessoa Jurídica				121.060,50	121.060,50
Total da Unidade Orçamentária					320.775,50	320.775,50

Unidade Orçamentária: 11005 - ASSISTÊNCIA A INFÂNCIA E JUVENTUDE

Código	Especificação	Não Orçamentária	Operação Especial	Projetos	Atividades	Total
8	Assistência Social				1.379.409,69	1.379.409,69
8 243	Assistência à Criança e ao Adolescente				1.379.409,69	1.379.409,69
8 243 1907	Balneário do Futuro para as Pessoas				1.379.409,69	1.379.409,69
8 243 1907 2.95	Manutenção das Atividades do Conselho Tutelar e de Direitos da Criança e Adolescente				1.379.409,69	1.379.409,69
3.1.90.04	Contratação por Tempo Determinado				111.636,35	111.636,35
3.1.90.11	Vencimentos e Vantagens Fixas – Pessoal Civil				934.684,92	934.684,92
3.1.90.13	Obrigações Patronais				157.667,13	157.667,13
3.1.90.16	Outras Despesas Variáveis – Pessoal Civil				41.667,41	41.667,41
3.1.90.94	Indenizações e Restituições Trabalhistas				14.104,85	14.104,85
3.3.90.30	Material de Consumo				5.778,60	5.778,60
3.3.90.36	Outros Serviços de Terceiros – Pessoa Física				96.238,25	96.238,25
3.3.90.39	Outros Serviços de Terceiros - Pessoa Jurídica				7.362,93	7.362,93
3.3.90.49	Auxílio-Transporte				1.786,95	1.786,95

Anexo 6 da Lei Nº 4.320/64 - Programa de Trabalho

Valores em R\$ - Período: 01/01/2022 até 31/12/2022

Despesa realizada: Empenhada

Unidade Orçamentária: 11005 - ASSISTÊNCIA A INFÂNCIA E JUVENTUDE

Código	Especificação	Não Orçamentária	Operação Especial	Projetos	Atividades	Total
3.3.90.92	Despesas de Exercícios Anteriores				8.482,30	8.482,30
Total da Unidade Orçamentária					1.379.409,69	1.379.409,69

Unidade Orçamentária: 12001 - GABINETE DA SECRETARIA DE SEGURANÇA

Código	Especificação	Não Orçamentária	Operação Especial	Projetos	Atividades	Total
6	Segurança Pública				3.656.429,60	3.656.429,60
6 181	Policimento				3.656.429,60	3.656.429,60
6 181 1908	Balneário do Futuro Mais Segura				3.656.429,60	3.656.429,60
6 181 1908 2.97	Manutenção das Atividades do Gabinete da Sec. de Segurança				3.293.953,46	3.293.953,46
3.1.90.04	Contratação por Tempo Determinado				103.137,94	103.137,94
3.1.90.08	Outros Benefícios Assistenciais do servidor e do militar				3.425,90	3.425,90
3.1.90.11	Vencimentos e Vantagens Fixas – Pessoal Civil				1.848.676,20	1.848.676,20
3.1.90.16	Outras Despesas Variáveis – Pessoal Civil				51.709,81	51.709,81
3.1.90.94	Indenizações e Restituições Trabalhistas				91.394,19	91.394,19
3.3.90.14	Diárias – Civil				5.221,92	5.221,92
3.3.90.30	Material de Consumo				61.354,55	61.354,55
3.3.90.36	Outros Serviços de Terceiros – Pessoa Física				295.610,23	295.610,23
3.3.90.39	Outros Serviços de Terceiros - Pessoa Jurídica				665.985,18	665.985,18
3.3.90.40	Serviços de Tecnologia da Informação e Comunicação - Pessoa Jurídica				20.925,00	20.925,00
3.3.90.49	Auxílio-Transporte				5.346,62	5.346,62
3.3.90.93	Indenizações e Restituições				5.733,14	5.733,14
4.4.90.52	Equipamentos e Material Permanente				135.432,78	135.432,78
6 181 1908 2.98	Melhoria e Manutenção do Sistema de Monitoramento				67.006,29	67.006,29
3.3.90.40	Serviços de Tecnologia da Informação e Comunicação - Pessoa Jurídica				66.915,00	66.915,00
3.3.90.92	Despesas de Exercícios Anteriores				91,29	91,29
6 181 1908 2.99	Manutenção do Convênio da Radiopatrulha PMSC				295.469,85	295.469,85
3.3.90.30	Material de Consumo				216.808,85	216.808,85
3.3.90.31	Premiações Culturais, Artísticas, Científicas, Desportivas e Outras				17.510,00	17.510,00
3.3.90.39	Outros Serviços de Terceiros - Pessoa Jurídica				26.050,00	26.050,00
3.3.90.52	Equipamentos e Material Permanente					
4.4.90.30	Material de Consumo				3.490,00	3.490,00
4.4.90.52	Equipamentos e Material Permanente				31.611,00	31.611,00
Total da Unidade Orçamentária					3.656.429,60	3.656.429,60

Unidade Orçamentária: 12002 - GUARDA MUNICIPAL

Código	Especificação	Não Orçamentária	Operação Especial	Projetos	Atividades	Total
6	Segurança Pública				22.300.186,53	22.300.186,53
6 181	Policimento				22.300.186,53	22.300.186,53
6 181 1908	Balneário do Futuro Mais Segura				22.300.186,53	22.300.186,53
6 181 1908 2.100	Manutenção das Atividades da Guarda Municipal				22.300.186,53	22.300.186,53
3.1.90.08	Outros Benefícios Assistenciais do servidor e do militar				34.411,32	34.411,32
3.1.90.11	Vencimentos e Vantagens Fixas – Pessoal Civil				16.328.203,11	16.328.203,11
3.1.90.16	Outras Despesas Variáveis – Pessoal Civil				1.713.608,75	1.713.608,75
3.1.90.94	Indenizações e Restituições Trabalhistas				90.975,40	90.975,40

Anexo 6 da Lei Nº 4.320/64 - Programa de Trabalho

Valores em R\$ - Período: 01/01/2022 até 31/12/2022

Despesa realizada: Empenhada

Unidade Orçamentária: 12002 - GUARDA MUNICIPAL

Código	Especificação	Não Orçamentária	Operação Especial	Projetos	Atividades	Total
3.3.90.30	Material de Consumo				1.710.552,41	1.710.552,41
3.3.90.36	Outros Serviços de Terceiros – Pessoa Física				166.562,94	166.562,94
3.3.90.39	Outros Serviços de Terceiros - Pessoa Jurídica				2.068.856,65	2.068.856,65
3.3.90.40	Serviços de Tecnologia da Informação e Comunicação - Pessoa Jurídica				4.519,79	4.519,79
3.3.90.49	Auxílio-Transporte				32.211,05	32.211,05
3.3.90.52	Equipamentos e Material Permanente					
3.3.90.92	Despesas de Exercícios Anteriores				29.673,46	29.673,46
3.3.90.93	Indenizações e Restituições				27.624,18	27.624,18
4.4.90.30	Material de Consumo				82.862,64	82.862,64
4.4.90.52	Equipamentos e Material Permanente				10.124,83	10.124,83
Total da Unidade Orçamentária					22.300.186,53	22.300.186,53

Unidade Orçamentária: 12003 - CONT. OCUPAÇÃO IRREGULAR E DEGRADAÇÃO AMBIENTAL



Código	Especificação	Não Orçamentária	Operação Especial	Projetos	Atividades	Total
6	Segurança Pública				232.673,71	232.673,71
6 182	Defesa Civil				232.673,71	232.673,71
6 182 1908	Balneário do Futuro Mais Segura				232.673,71	232.673,71
6 182 1908 2.101	Contenção de Ocupação Irregular e Degradação Ambiental				232.673,71	232.673,71
3.1.90.04	Contratação por Tempo Determinado				10.271,01	10.271,01
3.1.90.08	Outros Benefícios Assistenciais do servidor e do militar				376,08	376,08
3.1.90.11	Vencimentos e Vantagens Fixas – Pessoal Civil				214.486,62	214.486,62
3.3.90.39	Outros Serviços de Terceiros - Pessoa Jurídica				1.320,00	1.320,00
4.4.90.52	Equipamentos e Material Permanente				6.220,00	6.220,00
Total da Unidade Orçamentária					232.673,71	232.673,71

Unidade Orçamentária: 12004 - TRÂNSITO E ENGENHARIA

Código	Especificação	Não Orçamentária	Operação Especial	Projetos	Atividades	Total
6	Segurança Pública				54.023,58	54.023,58
6 125	Normatização e Fiscalização				54.023,58	54.023,58
6 125 1908	Balneário do Futuro Mais Segura				54.023,58	54.023,58
6 125 1908 2.102	Manutenção dos Serviços de Trânsito e Engenharia				54.023,58	54.023,58
3.1.90.11	Vencimentos e Vantagens Fixas – Pessoal Civil				54.023,58	54.023,58
Total da Unidade Orçamentária					54.023,58	54.023,58

Unidade Orçamentária: 12006 - GUARDA PATRIMONIAL

Código	Especificação	Não Orçamentária	Operação Especial	Projetos	Atividades	Total
6	Segurança Pública				3.791.069,30	3.791.069,30
6 181	Policimento				3.791.069,30	3.791.069,30
6 181 1908	Balneário do Futuro Mais Segura				3.791.069,30	3.791.069,30
6 181 1908 2.104	Manutenção das Atividades da Guarda Patrimonial				3.791.069,30	3.791.069,30
3.1.90.08	Outros Benefícios Assistenciais do servidor e do militar				1.567,00	1.567,00
3.1.90.11	Vencimentos e Vantagens Fixas – Pessoal Civil				3.245.759,42	3.245.759,42
3.1.90.16	Outras Despesas Variáveis – Pessoal Civil				196.182,32	196.182,32
3.1.90.94	Indenizações e Restituições Trabalhistas				133.593,66	133.593,66

<div><div><div><div><div>MUNICÍPIO DE BALNEÁRIO CAMBORIÚ</div><div>Rua Dinamarca, , 320 - Bairro das Nações - 88.338-900 - Balneário Camboriú/ SC</div><div>CNPJ: 83.102.285/0001-07 Fone: 3267-7000</div><div>http://www.bc.sc.gov.br</div></div></div></div><div><div><div><div><div>PREFEITURA</div><div>BALNEÁRIO</div><div>CAMBORIÚ</div></div></div></div></div></div>				<div><div><div>Usuário: Gustavo Manoel</div><div>Chave de Autenticação 1355-1535-426</div><div>Página 27 / 52</div></div></div>				
Anexo 6 da Lei Nº 4.320/64 - Programa de Trabalho								
Valores em R\$ - Período: 01/01/2022 até 31/12/2022								
Despesa realizada: Empenhada								
Unidade Orçamentária: 12006 - GUARDA PATRIMONIAL								
Código	Especificação			Não Orçamentária	Operação Especial	Projetos	Atividades	Total
	3.3.90.18	Auxílio Financeiro a Estudantes					87,75	87,75
	3.3.90.30	Material de Consumo					14.673,16	14.673,16
	3.3.90.39	Outros Serviços de Terceiros - Pessoa Jurídica					180.545,99	180.545,99
	4.4.90.52	Equipamentos e Material Permanente					18.660,00	18.660,00
Total da Unidade Orçamentária							3.791.069,30	3.791.069,30
Unidade Orçamentária: 12007 - DEPARTAMENTO DEFESA CIVIL								
Código	Especificação			Não Orçamentária	Operação Especial	Projetos	Atividades	Total
6	Segurança Pública						1.015.046,84	1.015.046,84
6 182	Defesa Civil						1.015.046,84	1.015.046,84
6 182 1908	Balneário do Futuro Mais Segura						1.015.046,84	1.015.046,84
6 182 1908 2.105	Manutenção das Atividades da Defesa Civil						1.015.046,84	1.015.046,84
	3.1.90.08	Outros Benefícios Assistenciais do servidor e do militar					752,16	752,16
	3.1.90.11	Vencimentos e Vantagens Fixas – Pessoal Civil					403.442,38	403.442,38
	3.1.90.16	Outras Despesas Variáveis – Pessoal Civil					4.377,98	4.377,98
	3.3.90.30	Material de Consumo					15.906,49	15.906,49
	3.3.90.36	Outros Serviços de Terceiros – Pessoa Física					16.285,91	16.285,91
	3.3.90.39	Outros Serviços de Terceiros - Pessoa Jurídica					15.621,92	15.621,92
	3.3.90.51	Obras e Instalações					540.000,00	540.000,00
	4.4.90.52	Equipamentos e Material Permanente					18.660,00	18.660,00
Total da Unidade Orçamentária							1.015.046,84	1.015.046,84
Unidade Orçamentária: 13001 - SECRETARIA DA PESSOA IDOSA - ADMINISTRATIVO								
Código	Especificação			Não Orçamentária	Operação Especial	Projetos	Atividades	Total
8	Assistência Social						2.176.836,38	2.176.836,38
8 241	Assistência ao Idoso						2.176.836,38	2.176.836,38
8 241 1909	Balneário do Futuro para as Pessoas da Melhor Idade						2.176.836,38	2.176.836,38
8 241 1909 2.106	Manutenção das Atividades Administrativas da SPI						2.176.836,38	2.176.836,38
	3.1.90.04	Contratação por Tempo Determinado					239.555,07	239.555,07
	3.1.90.08	Outros Benefícios Assistenciais do servidor e do militar					1.723,70	1.723,70
	3.1.90.11	Vencimentos e Vantagens Fixas – Pessoal Civil					1.409.994,07	1.409.994,07
	3.1.90.16	Outras Despesas Variáveis – Pessoal Civil					69.928,73	69.928,73
	3.1.90.94	Indenizações e Restituições Trabalhistas					53.562,27	53.562,27
	3.3.90.14	Diárias – Civil					10.516,76	10.516,76
	3.3.90.18	Auxílio Financeiro a Estudantes					8.806,99	8.806,99
	3.3.90.30	Material de Consumo					21.921,25	21.921,25
	3.3.90.33	Passagens e Despesas com Locomoção					10.577,87	10.577,87
	3.3.90.36	Outros Serviços de Terceiros – Pessoa Física					274.966,27	274.966,27
	3.3.90.39	Outros Serviços de Terceiros - Pessoa Jurídica					14.799,50	14.799,50
	3.3.90.49	Auxílio-Transporte					1.107,00	1.107,00
	4.4.90.52	Equipamentos e Material Permanente					59.376,90	59.376,90
Total da Unidade Orçamentária							2.176.836,38	2.176.836,38

Anexo 6 da Lei Nº 4.320/64 - Programa de Trabalho

Valores em R\$ - Período: 01/01/2022 até 31/12/2022

Despesa realizada: Empenhada

Unidade Orçamentária: 13002 - PROMOÇÃO, INTEGRAÇÃO E PROTEÇÃO AO IDOSO

Código	Especificação	Não Orçamentária	Operação Especial	Projetos	Atividades	Total
8	Assistência Social				2.675.929,64	2.675.929,64
8 241	Assistência ao Idoso				2.675.929,64	2.675.929,64
8 241 1909	Balneário do Futuro para as Pessoas da Melhor Idade				2.675.929,64	2.675.929,64
8 241 1909 2.107	Manutenção e Operacionalização das Atividades do Lar dos Idosos				2.419.850,91	2.419.850,91
3.3.50.43	Subvenções Sociais				2.419.850,91	2.419.850,91
8 241 1909 2.108	Manutenção das Atividades de Atenção ao Idoso - S.O.S IDOSO				256.078,73	256.078,73
3.3.90.14	Diárias – Civil				4.543,95	4.543,95
3.3.90.30	Material de Consumo				173.003,65	173.003,65
3.3.90.31	Premiações Culturais, Artísticas, Científicas, Desportivas e Outras				299,00	299,00
3.3.90.33	Passagens e Despesas com Locomoção				4.998,63	4.998,63
3.3.90.39	Outros Serviços de Terceiros - Pessoa Jurídica				72.224,60	72.224,60
3.3.90.52	Equipamentos e Material Permanente					
4.4.90.52	Equipamentos e Material Permanente				1.008,90	1.008,90
Total da Unidade Orçamentária					2.675.929,64	2.675.929,64

Unidade Orçamentária: 13003 - FUNDO MUNICIPAL DO IDOSO - FMIBC

Código	Especificação	Não Orçamentária	Operação Especial	Projetos	Atividades	Total
8	Assistência Social				248,58	248,58
8 241	Assistência ao Idoso				248,58	248,58
8 241 1909	Balneário do Futuro para as Pessoas da Melhor Idade				248,58	248,58
8 241 1909 2.110	Manutenção do Fundo Municipal do Idoso - FMIBC				248,58	248,58
3.3.90.14	Diárias – Civil				182,58	182,58
3.3.90.39	Outros Serviços de Terceiros - Pessoa Jurídica				66,00	66,00
Total da Unidade Orçamentária					248,58	248,58

Unidade Orçamentária: 14001 - SECRETARIA DE COMPRAS

Código	Especificação	Não Orçamentária	Operação Especial	Projetos	Atividades	Total
4	Administração				2.598.960,35	2.598.960,35
4 122	Administração Geral				2.598.960,35	2.598.960,35
4 122 1902	Gestão Responsável e Eficiente				2.598.960,35	2.598.960,35
4 122 1902 2.111	Manutenção das Atividades da Secretaria de Compras				2.598.960,35	2.598.960,35
3.1.90.08	Outros Benefícios Assistenciais do servidor e do militar				1.817,72	1.817,72
3.1.90.11	Vencimentos e Vantagens Fixas – Pessoal Civil				1.964.941,49	1.964.941,49
3.1.90.16	Outras Despesas Variáveis – Pessoal Civil				113.418,45	113.418,45
3.1.90.94	Indenizações e Restituições Trabalhistas				4.547,03	4.547,03
3.3.90.18	Auxílio Financeiro a Estudantes				2.618,32	2.618,32
3.3.90.30	Material de Consumo				34.091,26	34.091,26
3.3.90.36	Outros Serviços de Terceiros – Pessoa Física				18.147,41	18.147,41
3.3.90.39	Outros Serviços de Terceiros - Pessoa Jurídica				360.945,94	360.945,94
3.3.90.40	Serviços de Tecnologia da Informação e Comunicação - Pessoa Jurídica				36.266,22	36.266,22
3.3.90.92	Despesas de Exercícios Anteriores				1.456,00	1.456,00
3.3.93.39	Outros Serviços de Terceiros - Pessoa Jurídica				36.600,00	36.600,00
4.4.90.30	Material de Consumo				21.397,51	21.397,51
4.4.90.52	Equipamentos e Material Permanente				2.713,00	2.713,00

Anexo 6 da Lei Nº 4.320/64 - Programa de Trabalho

Valores em R\$ - Período: 01/01/2022 até 31/12/2022

Despesa realizada: Empenhada

Unidade Orçamentária: 14001 - SECRETARIA DE COMPRAS

Código	Especificação	Não Orçamentária	Operação Especial	Projetos	Atividades	Total
Total da Unidade Orçamentária					2.598.960,35	2.598.960,35

Unidade Orçamentária: 15001 - SECRETARIA DE CONTROLE GOVERNAMENTAL E TRANSPARÊNCIA PÚBLICA

Código	Especificação	Não Orçamentária	Operação Especial	Projetos	Atividades	Total
4	Administração				1.757.158,87	1.757.158,87
4 124	Controle Interno				1.757.158,87	1.757.158,87
4 124 1910	Controle, Transparência e Compliance				1.757.158,87	1.757.158,87
4 124 1910 2.112	Manutenção das Atividades da Sec. Controle Governamental e Transparência Pública				1.757.158,87	1.757.158,87
3.1.90.08	Outros Benefícios Assistenciais do servidor e do militar				470,10	470,10
3.1.90.11	Vencimentos e Vantagens Fixas – Pessoal Civil				1.579.837,13	1.579.837,13
3.1.90.16	Outras Despesas Variáveis – Pessoal Civil				22.872,22	22.872,22
3.1.90.94	Indenizações e Restituições Trabalhistas				68.443,09	68.443,09
3.3.90.18	Auxílio Financeiro a Estudantes					
3.3.90.30	Material de Consumo				4.141,25	4.141,25
3.3.90.36	Outros Serviços de Terceiros – Pessoa Física				24.493,72	24.493,72
3.3.90.39	Outros Serviços de Terceiros - Pessoa Jurídica				34.169,79	34.169,79
3.3.90.49	Auxílio-Transporte				15.505,57	15.505,57
4.4.90.30	Material de Consumo				4.726,00	4.726,00
4.4.90.52	Equipamentos e Material Permanente				2.500,00	2.500,00
Total da Unidade Orçamentária					1.757.158,87	1.757.158,87

Unidade Orçamentária: 16001 - SUBPREFEITURA DA REGIÃO SUL

Código	Especificação	Não Orçamentária	Operação Especial	Projetos	Atividades	Total
4	Administração				259.699,41	259.699,41
4 122	Administração Geral				259.699,41	259.699,41
4 122 1902	Gestão Responsável e Eficiente				259.699,41	259.699,41
4 122 1902 2.62	Manutenção das Atividades da Subprefeitura da Região Sul				259.699,41	259.699,41
3.1.90.08	Outros Benefícios Assistenciais do servidor e do militar				376,08	376,08
3.1.90.11	Vencimentos e Vantagens Fixas – Pessoal Civil				207.383,63	207.383,63
3.1.90.16	Outras Despesas Variáveis – Pessoal Civil					
3.1.90.94	Indenizações e Restituições Trabalhistas				24.390,62	24.390,62
3.3.90.30	Material de Consumo				3.462,26	3.462,26
3.3.90.36	Outros Serviços de Terceiros – Pessoa Física					
3.3.90.39	Outros Serviços de Terceiros - Pessoa Jurídica				13.486,82	13.486,82
4.4.90.30	Material de Consumo				10.600,00	10.600,00
Total da Unidade Orçamentária					259.699,41	259.699,41
Total da Unidade Gestora			72.273.320,83	105.879.861,31	625.167.080,39	803.320.262,53

Unidade Gestora: 2 - Fundo Municipal de Assistência Social - FMAS

Unidade Orçamentária: 27001 - FUNDO MUNICIPAL DE ASSISTÊNCIA SOCIAL

Código	Especificação	Não Orçamentária	Operação Especial	Projetos	Atividades	Total
8	Assistência Social			521.832,04	6.722.034,08	7.243.866,12
8 243	Assistência à Criança e ao Adolescente			521.832,04	28.540,86	550.372,90



MUNICÍPIO DE BALNEÁRIO CAMBORIÚ

Rua Dinamarca, , 320 - Bairro das Nações - 88.338-900 - Balneário Camboriú/ SC

CNPJ: 83.102.285/0001-07 Fone: 3267-7000

<http://www.bc.sc.gov.br>



Usuário: Gustavo Manoel

Chave de Autenticação
1355-1535-426

Página
30 / 52

Anexo 6 da Lei Nº 4.320/64 - Programa de Trabalho

Valores em R\$ - Período: 01/01/2022 até 31/12/2022

Despesa realizada: Empenhada

Unidade Orçamentária: 27001 - FUNDO MUNICIPAL DE ASSISTÊNCIA SOCIAL

Código	Especificação	Não Orçamentária	Operação Especial	Projetos	Atividades	Total
8 243 1907	Balneário do Futuro para as Pessoas			521.832,04	28.540,86	550.372,90
8 243 1907 1.15	Construção e Instalação de Acolhimento para Crianças e Adolescentes			521.832,04		521.832,04
4.4.90.51	Obras e Instalações			521.832,04		521.832,04
8 243 1907 2.114	Manutenção do Programa Criança Feliz - Primeira Infância no SUAS				28.540,86	28.540,86
3.3.90.30	Material de Consumo				18.191,59	18.191,59
3.3.90.39	Outros Serviços de Terceiros - Pessoa Jurídica				9.655,16	9.655,16
4.4.90.52	Equipamentos e Material Permanente				694,11	694,11
8 244	Assistência Comunitária				6.693.493,22	6.693.493,22
8 244 1907	Balneário do Futuro para as Pessoas				6.693.493,22	6.693.493,22
8 244 1907 2.115	Manutenção das Atividades do Conselho - CMAS				3.000,00	3.000,00
3.3.90.14	Diárias – Civil				365,18	365,18
3.3.90.33	Passagens e Despesas com Locomoção				2.634,82	2.634,82
8 244 1907 2.116	Manutenção das Atividades do Programa Acessuas - Trabalho				41.632,51	41.632,51
3.3.90.30	Material de Consumo				2.985,64	2.985,64
3.3.90.39	Outros Serviços de Terceiros - Pessoa Jurídica				38.646,87	38.646,87
8 244 1907 2.119	Manutenção do Serviço de Família Acolhedora para Crianças, Idosos e Pessoas com Deficiência				547,74	547,74
3.3.90.14	Diárias – Civil				547,74	547,74
8 244 1907 2.120	Serviços de Gestão do SUAS - IGD				124.294,85	124.294,85
3.3.90.14	Diárias – Civil				10.261,29	10.261,29
3.3.90.30	Material de Consumo				26.917,73	26.917,73
3.3.90.33	Passagens e Despesas com Locomoção				6.731,77	6.731,77
3.3.90.39	Outros Serviços de Terceiros - Pessoa Jurídica				23.992,12	23.992,12
3.3.90.40	Serviços de Tecnologia da Informação e Comunicação - Pessoa Jurídica				34.149,73	34.149,73
3.3.90.47	Obrigações Tributárias e Contributivas				545,38	545,38
3.3.91.39	Outros Serviços de Terceiros - Pessoa Jurídica				2.003,97	2.003,97
4.4.90.30	Material de Consumo				3.313,86	3.313,86
4.4.90.52	Equipamentos e Material Permanente				16.379,00	16.379,00
8 244 1907 2.121	Serviços de Proteção Social Básica				1.426.365,37	1.426.365,37
3.3.90.14	Diárias – Civil				4.783,70	4.783,70
3.3.90.30	Material de Consumo				495.655,99	495.655,99
3.3.90.33	Passagens e Despesas com Locomoção				13.049,36	13.049,36
3.3.90.36	Outros Serviços de Terceiros – Pessoa Física				16.056,00	16.056,00
3.3.90.39	Outros Serviços de Terceiros - Pessoa Jurídica				636.529,01	636.529,01
3.3.90.40	Serviços de Tecnologia da Informação e Comunicação - Pessoa Jurídica				29.358,60	29.358,60
3.3.90.51	Obras e Instalações				43.100,00	43.100,00
3.3.90.52	Equipamentos e Material Permanente					
4.4.90.30	Material de Consumo				78.197,46	78.197,46
4.4.90.39	Outros Serviços de Terceiros - Pessoa Jurídica					
4.4.90.52	Equipamentos e Material Permanente				109.635,25	109.635,25
8 244 1907 2.122	Serviços de IGD/ PBF e CadÚnico				75.871,88	75.871,88
3.3.90.14	Diárias – Civil				1.643,26	1.643,26
3.3.90.30	Material de Consumo				19.136,67	19.136,67

Anexo 6 da Lei Nº 4.320/64 - Programa de Trabalho

Valores em R\$ - Período: 01/01/2022 até 31/12/2022

Despesa realizada: Empenhada

Unidade Orçamentária: 27001 - FUNDO MUNICIPAL DE ASSISTÊNCIA SOCIAL

Código	Especificação	Não Orçamentária	Operação Especial	Projetos	Atividades	Total
	3.3.90.39	Outros Serviços de Terceiros - Pessoa Jurídica			8.424,33	8.424,33
	3.3.90.40	Serviços de Tecnologia da Informação e Comunicação - Pessoa Jurídica			23.326,36	23.326,36
	4.4.90.30	Material de Consumo			22.141,96	22.141,96
	4.4.90.52	Equipamentos e Material Permanente			1.199,30	1.199,30
8 244 1907 2.123	Serviços de Proteção Social Especial - MAC				2.709.000,47	2.709.000,47
	3.3.90.14	Diárias – Civil			1.643,28	1.643,28
	3.3.90.30	Material de Consumo			469.443,93	469.443,93
	3.3.90.33	Passagens e Despesas com Locomoção			3.190,00	3.190,00
	3.3.90.39	Outros Serviços de Terceiros - Pessoa Jurídica			1.591.973,45	1.591.973,45
	3.3.90.40	Serviços de Tecnologia da Informação e Comunicação - Pessoa Jurídica			25.060,71	25.060,71
	3.3.90.47	Obrigações Tributárias e Contributivas			386,10	386,10
	3.3.90.51	Obras e Instalações			34.490,00	34.490,00
	3.3.90.91	Sentenças Judiciais			561.750,00	561.750,00
	3.3.90.93	Indenizações e Restituições			4.700,00	4.700,00
	4.4.90.30	Material de Consumo			5.454,00	5.454,00
	4.4.90.52	Equipamentos e Material Permanente			10.909,00	10.909,00
8 244 1907 2.124	Formalização de Parcerias com OSCIPs - Prot. Social Básica				817.800,00	817.800,00
	3.3.50.43	Subvenções Sociais			817.800,00	817.800,00
8 244 1907 2.125	Formalização de Parcerias com OSCIPs - Prot. Social Especial				899.956,99	899.956,99
	3.3.50.43	Subvenções Sociais			899.956,99	899.956,99
8 244 1907 2.126	Concessão de Benefícios Eventuais				595.023,41	595.023,41
	3.3.90.39	Outros Serviços de Terceiros - Pessoa Jurídica			595.023,41	595.023,41
Total da Unidade Orçamentária				521.832,04	6.722.034,08	7.243.866,12
Total da Unidade Gestora				521.832,04	6.722.034,08	7.243.866,12

Unidade Gestora: 3-Fundo Municipal Direitos da Criança Adolescente

Unidade Orçamentária: 26001 - FUNDO MUN. DOS DIREITOS DA CRIANÇA E DO ADOLESCENTE

Código	Especificação	Não Orçamentária	Operação Especial	Projetos	Atividades	Total
8	Assistência Social				6.515.414,35	6.515.414,35
8 243	Assistência à Criança e ao Adolescente				6.515.414,35	6.515.414,35
8 243 1917	Cuidar para Crescer				6.515.414,35	6.515.414,35
8 243 1917 2.127	Manutenção das Atividades do FMDCA				35.940,20	35.940,20
	3.3.90.30	Material de Consumo			1.420,41	1.420,41
	3.3.90.39	Outros Serviços de Terceiros - Pessoa Jurídica			24.731,70	24.731,70
	3.3.90.40	Serviços de Tecnologia da Informação e Comunicação - Pessoa Jurídica			9.788,09	9.788,09
8 243 1917 2.128	Manutenção das Atividades de Atenção à Criança e ao Adolescente				1.304.619,12	1.304.619,12
	3.3.90.14	Diárias – Civil			4.172,04	4.172,04
	3.3.90.30	Material de Consumo			4.235,00	4.235,00
	3.3.90.31	Premiações Culturais, Artísticas, Científicas, Desportivas e Outras			16.512,20	16.512,20
	3.3.90.32	Material, Bem ou Serviço para Distribuição Gratuita			990.167,00	990.167,00
	3.3.90.33	Passagens e Despesas com Locomoção			60.664,78	60.664,78
	3.3.90.39	Outros Serviços de Terceiros - Pessoa Jurídica			228.868,10	228.868,10
8 243 1917 2.129	Termos de Parcerias voltadas ao bem estar da Criança e Adolescente				5.174.855,03	5.174.855,03

Anexo 6 da Lei Nº 4.320/64 - Programa de Trabalho

Valores em R\$ - Período: 01/01/2022 até 31/12/2022

Despesa realizada: Empenhada

Unidade Orçamentária: 26001 - FUNDO MUN. DOS DIREITOS DA CRIANÇA E DO ADOLESCENTE

Código	Especificação	Não Orçamentária	Operação Especial	Projetos	Atividades	Total
3.3.50.43	Subvenções Sociais				5.090.973,08	5.090.973,08
4.4.50.43	Subvenções Sociais				83.881,95	83.881,95
Total da Unidade Orçamentária					6.515.414,35	6.515.414,35
Total da Unidade Gestora					6.515.414,35	6.515.414,35

Unidade Gestora: 4 - Fundo Municipal de Saúde de Balneário Camboriú

Unidade Orçamentária: 20001 - FUNDO MUNICIPAL DE SAÚDE

Código	Especificação	Não Orçamentária	Operação Especial	Projetos	Atividades	Total
10	Saúde			6.719.398,32	184.078.184,72	190.797.583,04
10 122	Administração Geral				45.760.885,94	45.760.885,94
10 122 1914	Atenção Integral a Saúde das Pessoas				45.760.885,94	45.760.885,94
10 122 1914 2.131	Apoio às Atividades do COMUS				2.625,00	2.625,00
3.3.90.30	Material de Consumo				2.625,00	2.625,00
10 122 1914 2.132	Enfrentamento em Situações de Emergência de Saúde Pública				5.395.351,61	5.395.351,61
3.1.90.04	Contratação por Tempo Determinado				2.207.161,41	2.207.161,41
3.1.90.11	Vencimentos e Vantagens Fixas – Pessoal Civil				56.229,76	56.229,76
3.1.90.94	Indenizações e Restituições Trabalhistas				9.897,12	9.897,12
3.3.90.30	Material de Consumo				515.885,24	515.885,24
3.3.90.39	Outros Serviços de Terceiros - Pessoa Jurídica				2.243.514,10	2.243.514,10
3.3.90.93	Indenizações e Restituições				357.391,98	357.391,98
4.4.90.52	Equipamentos e Material Permanente				5.272,00	5.272,00
10 122 1914 2.133	Gestão dos Serviços Públicos de Saúde				17.992.994,22	17.992.994,22
3.1.90.04	Contratação por Tempo Determinado				1.027.245,58	1.027.245,58
3.1.90.08	Outros Benefícios Assistenciais do servidor e do militar				18.145,86	18.145,86
3.1.90.11	Vencimentos e Vantagens Fixas – Pessoal Civil				9.772.999,08	9.772.999,08
3.1.90.16	Outras Despesas Variáveis – Pessoal Civil				767.466,50	767.466,50
3.1.90.91	Sentenças Judiciais				11.358,64	11.358,64
3.1.90.92	Despesas de Exercícios Anteriores				2.803,79	2.803,79
3.1.90.94	Indenizações e Restituições Trabalhistas				395.882,84	395.882,84
3.3.50.41	Contribuições				32.400,00	32.400,00
3.3.90.08	Outros Benefícios Assistenciais do servidor e do militar				7.546,68	7.546,68
3.3.90.14	Diárias – Civil				229.795,86	229.795,86
3.3.90.18	Auxílio Financeiro a Estudantes				14.767,17	14.767,17
3.3.90.30	Material de Consumo				1.168.604,43	1.168.604,43
3.3.90.33	Passagens e Despesas com Locomoção				21.643,88	21.643,88
3.3.90.35	Serviços de Consultoria				194.988,62	194.988,62
3.3.90.36	Outros Serviços de Terceiros – Pessoa Física				577.022,79	577.022,79
3.3.90.39	Outros Serviços de Terceiros - Pessoa Jurídica				2.200.512,94	2.200.512,94
3.3.90.40	Serviços de Tecnologia da Informação e Comunicação - Pessoa Jurídica				740.861,78	740.861,78
3.3.90.47	Obrigações Tributárias e Contributivas				85.946,39	85.946,39
3.3.90.49	Auxílio-Transporte				34.833,43	34.833,43
3.3.90.92	Despesas de Exercícios Anteriores				33.379,67	33.379,67
3.3.90.93	Indenizações e Restituições				1.402,80	1.402,80



MUNICÍPIO DE BALNEÁRIO CAMBORIÚ

Rua Dinamarca, , 320 - Bairro das Nações - 88.338-900 - Balneário Camboriú/ SC

CNPJ: 83.102.285/0001-07 Fone: 3267-7000

<http://www.bc.sc.gov.br>



Usuário: Gustavo Manoel

Chave de Autenticação
1355-1535-426

Página
33 / 52

Anexo 6 da Lei Nº 4.320/64 - Programa de Trabalho

Valores em R\$ - Período: 01/01/2022 até 31/12/2022

Despesa realizada: Empenhada

Unidade Orçamentária: 20001 - FUNDO MUNICIPAL DE SAÚDE

Código	Especificação	Não Orçamentária	Operação Especial	Projetos	Atividades	Total
	3.3.91.39 Outros Serviços de Terceiros - Pessoa Jurídica				148.770,51	148.770,51
	3.3.91.92 Despesas de Exercícios Anteriores				181,76	181,76
	4.4.90.30 Material de Consumo					
	4.4.90.52 Equipamentos e Material Permanente				504.433,22	504.433,22
10 122 1914 2.134	Encargos Sociais e Previdenciários sobre Folha - Saúde				22.369.915,11	22.369.915,11
	3.1.90.04 Contratação por Tempo Determinado				4.877.509,18	4.877.509,18
	3.1.90.13 Obrigações Patronais				4.954.683,48	4.954.683,48
	3.1.91.13 Obrigações Patronais				11.000.000,00	11.000.000,00
	3.3.91.13 Obrigações Patronais				1.536.319,51	1.536.319,51
	3.3.91.39 Outros Serviços de Terceiros - Pessoa Jurídica				1.402,94	1.402,94
10 301	Atenção Básica			45.391,69	43.501.447,88	43.546.839,57
10 301 1914	Atenção Integral a Saúde das Pessoas			45.391,69	43.501.447,88	43.546.839,57
10 301 1914 1.26	Reforma, Ampliação e Melhorias em Unidades Básicas de Saúde			45.391,69		45.391,69
	3.3.90.39 Outros Serviços de Terceiros - Pessoa Jurídica			22.500,00		22.500,00
	3.3.90.51 Obras e Instalações					
	4.4.90.52 Equipamentos e Material Permanente			22.891,69		22.891,69
10 301 1914 2.135	Manutenção dos Serviços Básicos de Saúde				32.671.986,28	32.671.986,28
	3.1.90.04 Contratação por Tempo Determinado				11.040.106,53	11.040.106,53
	3.1.90.08 Outros Benefícios Assistenciais do servidor e do militar				14.114,44	14.114,44
	3.1.90.11 Vencimentos e Vantagens Fixas – Pessoal Civil				15.164.964,77	15.164.964,77
	3.1.90.16 Outras Despesas Variáveis – Pessoal Civil				619.407,34	619.407,34
	3.1.90.92 Despesas de Exercícios Anteriores				30.507,58	30.507,58
	3.1.90.94 Indenizações e Restituições Trabalhistas				1.731.914,92	1.731.914,92
	3.3.50.43 Subvenções Sociais				197.400,00	197.400,00
	3.3.90.18 Auxílio Financeiro a Estudantes				14.370,15	14.370,15
	3.3.90.30 Material de Consumo				1.375.636,73	1.375.636,73
	3.3.90.32 Material, Bem ou Serviço para Distribuição Gratuita				160.410,00	160.410,00
	3.3.90.36 Outros Serviços de Terceiros – Pessoa Física				214.414,40	214.414,40
	3.3.90.39 Outros Serviços de Terceiros - Pessoa Jurídica				1.690.325,44	1.690.325,44
	3.3.90.40 Serviços de Tecnologia da Informação e Comunicação - Pessoa Jurídica				2.700,00	2.700,00
	3.3.90.46 Auxílio-Alimentação				18.500,00	18.500,00
	3.3.90.48 Outros Auxílios Financeiros a Pessoas Físicas				146.400,00	146.400,00
	3.3.90.49 Auxílio-Transporte				82.642,51	82.642,51
	3.3.90.51 Obras e Instalações					
	3.3.90.52 Equipamentos e Material Permanente					
	4.4.90.30 Material de Consumo					
	4.4.90.39 Outros Serviços de Terceiros - Pessoa Jurídica				12.067,20	12.067,20
	4.4.90.52 Equipamentos e Material Permanente				156.104,27	156.104,27
10 301 1914 2.136	Manutenção das Estratégias da Saúde Bucal				10.829.461,60	10.829.461,60
	3.1.90.04 Contratação por Tempo Determinado				416.942,59	416.942,59
	3.1.90.08 Outros Benefícios Assistenciais do servidor e do militar				14.385,06	14.385,06
	3.1.90.11 Vencimentos e Vantagens Fixas – Pessoal Civil				9.537.215,39	9.537.215,39

Anexo 6 da Lei Nº 4.320/64 - Programa de Trabalho

Valores em R\$ - Período: 01/01/2022 até 31/12/2022

Despesa realizada: Empenhada

Unidade Orçamentária: 20001 - FUNDO MUNICIPAL DE SAÚDE							
Código		Especificação	Não Orçamentária	Operação Especial	Projetos	Atividades	Total
		3.1.90.16	Outras Despesas Variáveis – Pessoal Civil			43.006,70	43.006,70
		3.1.90.30	Material de Consumo				
		3.1.90.94	Indenizações e Restituições Trabalhistas			117.024,10	117.024,10
		3.3.90.18	Auxílio Financeiro a Estudantes			29.650,80	29.650,80
		3.3.90.30	Material de Consumo			228.338,57	228.338,57
		3.3.90.36	Outros Serviços de Terceiros – Pessoa Física			28.767,23	28.767,23
		3.3.90.39	Outros Serviços de Terceiros - Pessoa Jurídica			309.502,08	309.502,08
		3.3.90.49	Auxílio-Transporte			2.605,84	2.605,84
		3.3.90.52	Equipamentos e Material Permanente				
		4.4.90.30	Material de Consumo				
		4.4.90.52	Equipamentos e Material Permanente			102.023,24	102.023,24
10	302		Assistência Hospitalar e Ambulatorial		6.674.006,63	69.033.344,19	75.707.350,82
10	302	1914	Atenção Integral a Saúde das Pessoas		6.674.006,63	69.033.344,19	75.707.350,82
10	302	1914	1.22		6.113.747,98		6.113.747,98
		4.4.90.51	Obras e Instalações		6.113.747,98		6.113.747,98
10	302	1914	1.27		560.258,65		560.258,65
		3.3.90.39	Outros Serviços de Terceiros - Pessoa Jurídica		34.198,20		34.198,20
		4.4.90.30	Material de Consumo		66.291,14		66.291,14
		4.4.90.51	Obras e Instalações		459.769,31		459.769,31
10	302	1914	2.138			15.209.757,41	15.209.757,41
		3.3.90.36	Outros Serviços de Terceiros – Pessoa Física			549.689,50	549.689,50
		3.3.90.39	Outros Serviços de Terceiros - Pessoa Jurídica			14.608.222,86	14.608.222,86
		3.3.90.41	Contribuições				
		3.3.90.92	Despesas de Exercícios Anteriores			21.303,75	21.303,75
		3.3.90.93	Indenizações e Restituições			30.541,30	30.541,30
10	302	1914	2.139			28.390.459,02	28.390.459,02
		3.1.90.04	Contratação por Tempo Determinado			4.490.055,70	4.490.055,70
		3.1.90.08	Outros Benefícios Assistenciais do servidor e do militar			21.662,15	21.662,15
		3.1.90.11	Vencimentos e Vantagens Fixas – Pessoal Civil			17.171.284,25	17.171.284,25
		3.1.90.16	Outras Despesas Variáveis – Pessoal Civil			312.448,99	312.448,99
		3.1.90.94	Indenizações e Restituições Trabalhistas			617.040,10	617.040,10
		3.3.50.43	Subvenções Sociais			625.800,00	625.800,00
		3.3.90.18	Auxílio Financeiro a Estudantes			7.867,47	7.867,47
		3.3.90.30	Material de Consumo			1.942.182,60	1.942.182,60
		3.3.90.32	Material, Bem ou Serviço para Distribuição Gratuita			678.372,66	678.372,66
		3.3.90.33	Passagens e Despesas com Locomoção			489,54	489,54
		3.3.90.36	Outros Serviços de Terceiros – Pessoa Física			171.267,16	171.267,16
		3.3.90.39	Outros Serviços de Terceiros - Pessoa Jurídica			1.637.114,31	1.637.114,31
		3.3.90.40	Serviços de Tecnologia da Informação e Comunicação - Pessoa Jurídica			31.620,60	31.620,60
		3.3.90.47	Obrigações Tributárias e Contributivas			142,69	142,69
		3.3.90.49	Auxílio-Transporte			26.375,18	26.375,18
		3.3.90.52	Equipamentos e Material Permanente				



MUNICÍPIO DE BALNEÁRIO CAMBORIÚ

Rua Dinamarca, , 320 - Bairro das Nações - 88.338-900 - Balneário Camboriú/ SC

CNPJ: 83.102.285/0001-07 Fone: 3267-7000

<http://www.bc.sc.gov.br>



Usuário: Gustavo Manoel

Chave de Autenticação
1355-1535-426

Página
35 / 52

Anexo 6 da Lei Nº 4.320/64 - Programa de Trabalho

Valores em R\$ - Período: 01/01/2022 até 31/12/2022

Despesa realizada: Empenhada

Unidade Orçamentária: 20001 - FUNDO MUNICIPAL DE SAÚDE

Código	Especificação	Não Orçamentária	Operação Especial	Projetos	Atividades	Total
	3.3.90.92 Despesas de Exercícios Anteriores				56.953,40	56.953,40
	3.3.90.93 Indenizações e Restituições				790,00	790,00
	4.4.50.43 Subvenções Sociais				50.000,00	50.000,00
	4.4.90.30 Material de Consumo					
	4.4.90.39 Outros Serviços de Terceiros - Pessoa Jurídica				20.757,50	20.757,50
	4.4.90.52 Equipamentos e Material Permanente				528.234,72	528.234,72
10 302 1914 2.141	Manutenção do Centro de Atenção Psicossocial - CAPS				3.643.211,07	3.643.211,07
	3.1.90.04 Contratação por Tempo Determinado				618.789,46	618.789,46
	3.1.90.08 Outros Benefícios Assistenciais do servidor e do militar				2.757,92	2.757,92
	3.1.90.11 Vencimentos e Vantagens Fixas – Pessoal Civil				2.574.087,54	2.574.087,54
	3.1.90.16 Outras Despesas Variáveis – Pessoal Civil				64.297,32	64.297,32
	3.1.90.47 Obrigações Tributárias e Contributivas					
	3.1.90.94 Indenizações e Restituições Trabalhistas				186.831,35	186.831,35
	3.3.90.18 Auxílio Financeiro a Estudantes				2.127,89	2.127,89
	3.3.90.30 Material de Consumo				20.448,22	20.448,22
	3.3.90.32 Material, Bem ou Serviço para Distribuição Gratuita				13.668,00	13.668,00
	3.3.90.33 Passagens e Despesas com Locomoção				2.850,00	2.850,00
	3.3.90.36 Outros Serviços de Terceiros – Pessoa Física				93.290,70	93.290,70
	3.3.90.39 Outros Serviços de Terceiros - Pessoa Jurídica				10.387,82	10.387,82
	3.3.90.47 Obrigações Tributárias e Contributivas				88,78	88,78
	3.3.90.49 Auxílio-Transporte				20.096,49	20.096,49
	3.3.90.52 Equipamentos e Material Permanente					
	4.4.90.52 Equipamentos e Material Permanente				33.489,58	33.489,58
10 302 1914 2.142	Manutenção dos Serviços de Pronto Atendimento - PA/UPA				20.336.822,62	20.336.822,62
	3.3.90.30 Material de Consumo				1.554.842,24	1.554.842,24
	3.3.90.39 Outros Serviços de Terceiros - Pessoa Jurídica				18.576.324,80	18.576.324,80
	3.3.90.47 Obrigações Tributárias e Contributivas				88,78	88,78
	3.3.90.51 Obras e Instalações					
	3.3.90.52 Equipamentos e Material Permanente					
	3.3.90.92 Despesas de Exercícios Anteriores				147.005,94	147.005,94
	3.3.90.93 Indenizações e Restituições				724,26	724,26
	4.4.90.30 Material de Consumo					
	4.4.90.52 Equipamentos e Material Permanente				57.836,60	57.836,60
10 302 1914 2.145	Serviços e Rateio do Consórcio CIS-AMFRI				253.048,00	253.048,00
	3.1.71.70 Rateio pela Participação em Consórcio Público				19.561,00	19.561,00
	3.3.71.70 Rateio pela Participação em Consórcio Público				4.650,00	4.650,00
	3.3.93.39 Outros Serviços de Terceiros - Pessoa Jurídica				228.372,00	228.372,00
	3.3.93.70 Rateio pela Participação em Consórcio Público					
	4.4.71.70 Rateio pela Participação em Consórcio Público				465,00	465,00
10 302 1914 2.148	Sentenças Judiciais - Internações, Tratamentos e Medicamentos				1.200.046,07	1.200.046,07
	3.3.90.30 Material de Consumo				26.372,34	26.372,34
	3.3.90.39 Outros Serviços de Terceiros - Pessoa Jurídica				9.900,00	9.900,00



MUNICÍPIO DE BALNEÁRIO CAMBORIÚ

Rua Dinamarca, , 320 - Bairro das Nações - 88.338-900 - Balneário Camboriú/ SC

CNPJ: 83.102.285/0001-07 Fone: 3267-7000

<http://www.bc.sc.gov.br>



Usuário: Gustavo Manoel

Chave de Autenticação
1355-1535-426

Página
36 / 52

Anexo 6 da Lei Nº 4.320/64 - Programa de Trabalho

Valores em R\$ - Período: 01/01/2022 até 31/12/2022

Despesa realizada: Empenhada

Unidade Orçamentária: 20001 - FUNDO MUNICIPAL DE SAÚDE

Código	Especificação	Não Orçamentária	Operação Especial	Projetos	Atividades	Total
	3.3.90.91 Sentenças Judiciais				1.144.964,93	1.144.964,93
	3.3.90.92 Despesas de Exercícios Anteriores				400,00	400,00
	3.3.90.93 Indenizações e Restituições				18.408,80	18.408,80
10 303	Suporte Profilático e Terapêutico				10.409.323,90	10.409.323,90
10 303 1914	Atenção Integral a Saúde das Pessoas				10.409.323,90	10.409.323,90
10 303 1914 2.137	Manutenção da Farmácia Municipal				10.409.323,90	10.409.323,90
	3.1.90.04 Contratação por Tempo Determinado				529.561,78	529.561,78
	3.1.90.08 Outros Benefícios Assistenciais do servidor e do militar				5.421,82	5.421,82
	3.1.90.11 Vencimentos e Vantagens Fixas – Pessoal Civil				4.701.950,20	4.701.950,20
	3.1.90.16 Outras Despesas Variáveis – Pessoal Civil				11.204,99	11.204,99
	3.1.90.94 Indenizações e Restituições Trabalhistas				36.127,04	36.127,04
	3.3.90.18 Auxílio Financeiro a Estudantes				2.515,85	2.515,85
	3.3.90.30 Material de Consumo				1.058.322,10	1.058.322,10
	3.3.90.32 Material, Bem ou Serviço para Distribuição Gratuita				3.769.489,01	3.769.489,01
	3.3.90.36 Outros Serviços de Terceiros – Pessoa Física				40.353,81	40.353,81
	3.3.90.39 Outros Serviços de Terceiros - Pessoa Jurídica				221.927,33	221.927,33
	3.3.90.49 Auxílio-Transporte				720,00	720,00
	3.3.90.52 Equipamentos e Material Permanente					
	4.4.90.51 Obras e Instalações					
	4.4.90.52 Equipamentos e Material Permanente				31.729,97	31.729,97
10 304	Vigilância Sanitária				6.960.808,43	6.960.808,43
10 304 1914	Atenção Integral a Saúde das Pessoas				6.960.808,43	6.960.808,43
10 304 1914 2.144	Manutenção do Sistema de Inspeção Municipal - SIM				520.054,82	520.054,82
	3.1.90.08 Outros Benefícios Assistenciais do servidor e do militar				376,08	376,08
	3.1.90.11 Vencimentos e Vantagens Fixas – Pessoal Civil				412.611,40	412.611,40
	3.1.90.16 Outras Despesas Variáveis – Pessoal Civil				90.839,20	90.839,20
	3.1.90.94 Indenizações e Restituições Trabalhistas				15.261,23	15.261,23
	3.3.90.30 Material de Consumo				451,23	451,23
	3.3.90.39 Outros Serviços de Terceiros - Pessoa Jurídica				515,68	515,68
10 304 1914 2.146	Manutenção das Ações Básicas de Vigilância Sanitária e Ambiental				6.440.753,61	6.440.753,61
	3.1.90.04 Contratação por Tempo Determinado				26.933,09	26.933,09
	3.1.90.08 Outros Benefícios Assistenciais do servidor e do militar				5.233,78	5.233,78
	3.1.90.11 Vencimentos e Vantagens Fixas – Pessoal Civil				5.515.997,81	5.515.997,81
	3.1.90.16 Outras Despesas Variáveis – Pessoal Civil				335.519,16	335.519,16
	3.1.90.94 Indenizações e Restituições Trabalhistas				135.993,96	135.993,96
	3.3.90.18 Auxílio Financeiro a Estudantes				3.306,88	3.306,88
	3.3.90.30 Material de Consumo				226.085,71	226.085,71
	3.3.90.39 Outros Serviços de Terceiros - Pessoa Jurídica				135.155,60	135.155,60
	3.3.90.47 Obrigações Tributárias e Contributivas				142,69	142,69
	3.3.90.49 Auxílio-Transporte				15.795,95	15.795,95
	4.4.90.52 Equipamentos e Material Permanente				40.588,98	40.588,98
10 305	Vigilância Epidemiológica				8.412.374,38	8.412.374,38



MUNICÍPIO DE BALNEÁRIO CAMBORIÚ

Rua Dinamarca, , 320 - Bairro das Nações - 88.338-900 - Balneário Camboriú/ SC

CNPJ: 83.102.285/0001-07 Fone: 3267-7000

<http://www.bc.sc.gov.br>



Usuário: Gustavo Manoel

Chave de Autenticação
1355-1535-426

Página
37 / 52

Anexo 6 da Lei Nº 4.320/64 - Programa de Trabalho

Valores em R\$ - Período: 01/01/2022 até 31/12/2022

Despesa realizada: Empenhada

Unidade Orçamentária: 20001 - FUNDO MUNICIPAL DE SAÚDE

Código	Especificação	Não Orçamentária	Operação Especial	Projetos	Atividades	Total
10 305 1914	Atenção Integral a Saúde das Pessoas				8.412.374,38	8.412.374,38
10 305 1914 2.147	Manutenção das Ações da Vigilância Epidemiológica				8.412.374,38	8.412.374,38
3.1.90.04	Contratação por Tempo Determinado				1.115.597,88	1.115.597,88
3.1.90.08	Outros Benefícios Assistenciais do servidor e do militar				5.399,88	5.399,88
3.1.90.11	Vencimentos e Vantagens Fixas – Pessoal Civil				6.212.916,71	6.212.916,71
3.1.90.16	Outras Despesas Variáveis – Pessoal Civil				146.379,76	146.379,76
3.1.90.94	Indenizações e Restituições Trabalhistas				240.693,06	240.693,06
3.3.50.43	Subvenções Sociais				249.400,00	249.400,00
3.3.90.18	Auxílio Financeiro a Estudantes				1.530,47	1.530,47
3.3.90.30	Material de Consumo				61.924,21	61.924,21
3.3.90.31	Premiações Culturais, Artísticas, Científicas, Desportivas e Outras					
3.3.90.32	Material, Bem ou Serviço para Distribuição Gratuita				10.160,91	10.160,91
3.3.90.36	Outros Serviços de Terceiros – Pessoa Física				142.500,56	142.500,56
3.3.90.39	Outros Serviços de Terceiros - Pessoa Jurídica				181.144,45	181.144,45
3.3.90.49	Auxílio-Transporte				5.926,10	5.926,10
4.4.90.30	Material de Consumo					
4.4.90.52	Equipamentos e Material Permanente				38.800,39	38.800,39
Total da Unidade Orçamentária				6.719.398,32	184.078.184,72	190.797.583,04

Unidade Orçamentária: 20002 - HOSPITAL MUNICIPAL E MATERNIDADE RUTH CARDOSO

Código	Especificação	Não Orçamentária	Operação Especial	Projetos	Atividades	Total
10	Saúde				111.323.167,84	111.323.167,84
10 302	Assistência Hospitalar e Ambulatorial				111.323.167,84	111.323.167,84
10 302 1915	Preservar a Saúde é Preservar a Vida				111.323.167,84	111.323.167,84
10 302 1915 2.149	Manutenção dos Serviços Hospitalares do HMRC				111.323.167,84	111.323.167,84
3.1.90.04	Contratação por Tempo Determinado				40.775.722,80	40.775.722,80
3.1.90.08	Outros Benefícios Assistenciais do servidor e do militar				752,16	752,16
3.1.90.11	Vencimentos e Vantagens Fixas – Pessoal Civil				3.002.353,19	3.002.353,19
3.1.90.16	Outras Despesas Variáveis – Pessoal Civil				2.679,61	2.679,61
3.1.90.94	Indenizações e Restituições Trabalhistas				1.198.260,25	1.198.260,25
3.1.91.13	Obrigações Patronais				101.083,65	101.083,65
3.3.90.30	Material de Consumo				14.923.243,77	14.923.243,77
3.3.90.35	Serviços de Consultoria				37.600,00	37.600,00
3.3.90.36	Outros Serviços de Terceiros – Pessoa Física				102.709,72	102.709,72
3.3.90.39	Outros Serviços de Terceiros - Pessoa Jurídica				48.986.953,68	48.986.953,68
3.3.90.40	Serviços de Tecnologia da Informação e Comunicação - Pessoa Jurídica				1.404,90	1.404,90
3.3.90.49	Auxílio-Transporte				87.051,25	87.051,25
3.3.90.51	Obras e Instalações					
3.3.90.92	Despesas de Exercícios Anteriores				399.685,71	399.685,71
3.3.90.93	Indenizações e Restituições				36.135,37	36.135,37
3.3.91.39	Outros Serviços de Terceiros - Pessoa Jurídica				452.969,58	452.969,58
4.4.90.30	Material de Consumo					
4.4.90.51	Obras e Instalações				370.994,87	370.994,87

Anexo 6 da Lei Nº 4.320/64 - Programa de Trabalho

Valores em R\$ - Período: 01/01/2022 até 31/12/2022

Despesa realizada: Empenhada

Unidade Orçamentária: 33002-SETOR CULTURAL - FCBC

Código	Especificação	Não Orçamentária	Operação Especial	Projetos	Atividades	Total
	3.3.90.37	Locação de Mão-de-Obra			23.932,80	23.932,80
	3.3.90.39	Outros Serviços de Terceiros - Pessoa Jurídica			1.098.786,90	1.098.786,90
	3.3.90.47	Obrigações Tributárias e Contributivas			18.576,15	18.576,15
	3.3.90.93	Indenizações e Restituições			20,89	20,89
	4.4.90.52	Equipamentos e Material Permanente			76.854,54	76.854,54
13 392 1919 2.152	Manutenção do Programa de Valorização do Artista Local (PEVAL)				38.880,68	38.880,68
	3.3.90.36	Outros Serviços de Terceiros – Pessoa Física			26.883,68	26.883,68
	3.3.90.39	Outros Serviços de Terceiros - Pessoa Jurídica			11.997,00	11.997,00
Total da Unidade Orçamentária					1.468.303,62	1.468.303,62

Unidade Orçamentária: 33003-FUNDO MUNICIPAL DE CULTURA - FMC

Código	Especificação	Não Orçamentária	Operação Especial	Projetos	Atividades	Total
13	Cultura				1.339.930,00	1.339.930,00
13 392	Difusão Cultural				1.339.930,00	1.339.930,00
13 392 1919	Valorização da Diversidade Cultural				1.339.930,00	1.339.930,00
13 392 1919 2.155	Fomento Cultural - LIC				979.130,00	979.130,00
	3.3.90.36	Outros Serviços de Terceiros – Pessoa Física			376.880,00	376.880,00
	3.3.90.39	Outros Serviços de Terceiros - Pessoa Jurídica			602.250,00	602.250,00
13 392 1919 2.156	Apoio à Projetos Artísticos e Culturais				360.800,00	360.800,00
	3.3.50.43	Subvenções Sociais			260.800,00	260.800,00
	4.4.50.43	Subvenções Sociais			100.000,00	100.000,00
Total da Unidade Orçamentária					1.339.930,00	1.339.930,00
Total da Unidade Gestora			10.333,20		4.735.676,42	4.746.009,62

Unidade Gestora: 6-Fundo Municipal Defesa Direitos do Consumidor

Unidade Orçamentária: 32001-FUNDO MUNICIPAL DE DEFESA DOS DIREITOS DO CONSUMIDOR

Código	Especificação	Não Orçamentária	Operação Especial	Projetos	Atividades	Total
14	Direitos da Cidadania				322.141,96	322.141,96
14 422	Direitos Individuais, Coletivos e Difusos				322.141,96	322.141,96
14 422 1918	Proteção ao Consumidor				322.141,96	322.141,96
14 422 1918 2.157	Manutenção das Atividades de Defesa dos Direitos do Consumidor				307.041,16	307.041,16
	3.3.90.14	Diárias – Civil			912,90	912,90
	3.3.90.30	Material de Consumo			31.047,24	31.047,24
	3.3.90.36	Outros Serviços de Terceiros – Pessoa Física			167.569,28	167.569,28
	3.3.90.39	Outros Serviços de Terceiros - Pessoa Jurídica			61.032,95	61.032,95
	3.3.90.40	Serviços de Tecnologia da Informação e Comunicação - Pessoa Jurídica			7.962,79	7.962,79
	3.3.90.92	Despesas de Exercícios Anteriores			2.730,00	2.730,00
	3.3.91.39	Outros Serviços de Terceiros - Pessoa Jurídica			7.000,00	7.000,00
	4.4.90.52	Equipamentos e Material Permanente			28.786,00	28.786,00
14 422 1918 2.158	Realização de Seminários e Congressos				15.100,80	15.100,80
	3.3.90.33	Passagens e Despesas com Locomoção			13.428,06	13.428,06
	3.3.90.39	Outros Serviços de Terceiros - Pessoa Jurídica			1.672,74	1.672,74
Total da Unidade Orçamentária					322.141,96	322.141,96

Anexo 6 da Lei Nº 4.320/64 - Programa de Trabalho

Valores em R\$ - Período: 01/01/2022 até 31/12/2022
Despesa realizada: Empenhada

Unidade Orçamentária: 28001 - FUNSERVIR - ADMINISTRATIVO E FINANCEIRO

Código	Especificação	Não Orçamentária	Operação Especial	Projetos	Atividades	Total
3.1.90.04	Contratação por Tempo Determinado				25.077,60	25.077,60
3.1.90.08	Outros Benefícios Assistenciais do servidor e do militar				532,78	532,78
3.1.90.11	Vencimentos e Vantagens Fixas – Pessoal Civil				1.426.339,48	1.426.339,48
3.1.90.13	Obrigações Patronais				101.000,00	101.000,00
3.1.90.16	Outras Despesas Variáveis – Pessoal Civil				4.522,91	4.522,91
3.1.90.94	Indenizações e Restituições Trabalhistas				52.569,59	52.569,59
3.1.91.13	Obrigações Patronais				228.636,11	228.636,11
3.3.90.18	Auxílio Financeiro a Estudantes				7.300,06	7.300,06
3.3.90.30	Material de Consumo				42.157,31	42.157,31
3.3.90.35	Serviços de Consultoria				26.290,00	26.290,00
3.3.90.36	Outros Serviços de Terceiros – Pessoa Física				192.218,29	192.218,29
3.3.90.39	Outros Serviços de Terceiros - Pessoa Jurídica				78.131,20	78.131,20
3.3.90.40	Serviços de Tecnologia da Informação e Comunicação - Pessoa Jurídica				287.710,11	287.710,11
3.3.90.47	Obrigações Tributárias e Contributivas				110.361,08	110.361,08
3.3.90.94	Indenizações e Restituições Trabalhistas					
3.3.91.13	Obrigações Patronais				38.800,00	38.800,00
3.3.91.39	Outros Serviços de Terceiros - Pessoa Jurídica				1.200,00	1.200,00
4.4.90.52	Equipamentos e Material Permanente				57.468,19	57.468,19
Total da Unidade Orçamentária					2.680.314,71	2.680.314,71

Unidade Orçamentária: 28002 - FUNSERVIR - SAÚDE COMPLEMENTAR

Código	Especificação	Não Orçamentária	Operação Especial	Projetos	Atividades	Total
10	Saúde				32.089.027,46	32.089.027,46
10 331	Proteção e Benefícios ao Trabalhador				32.089.027,46	32.089.027,46
10 331 1912	Plano de Saúde do Servidor				32.089.027,46	32.089.027,46
10 331 1912 2.166	Manutenção das Atividades do Programa de Saúde do Servidor				32.089.027,46	32.089.027,46
3.3.90.30	Material de Consumo				38.310,76	38.310,76
3.3.90.35	Serviços de Consultoria				42.200,00	42.200,00
3.3.90.36	Outros Serviços de Terceiros – Pessoa Física				541.737,61	541.737,61
3.3.90.39	Outros Serviços de Terceiros - Pessoa Jurídica				31.109.239,26	31.109.239,26
3.3.90.40	Serviços de Tecnologia da Informação e Comunicação - Pessoa Jurídica				2.850,62	2.850,62
3.3.90.92	Despesas de Exercícios Anteriores				1.200,00	1.200,00
3.3.90.93	Indenizações e Restituições				353.489,21	353.489,21
Total da Unidade Orçamentária					32.089.027,46	32.089.027,46
Total da Unidade Gestora					34.769.342,17	34.769.342,17

Unidade Gestora: 9 - Fundo Municipal Desenvolvimento do Meio Ambiente

Unidade Orçamentária: 22001 - FUNDO MUNICIPAL DE DESENVOLVIMENTO DO MEIO AMBIENTE

Código	Especificação	Não Orçamentária	Operação Especial	Projetos	Atividades	Total
18	Gestão Ambiental			163.014,80	2.069.985,10	2.232.999,90
18 541	Preservação e Conservação Ambiental			163.014,80	1.164.435,10	1.327.449,90
18 541 1916	Balneário do Futuro de Águas Limpas			163.014,80	1.164.435,10	1.327.449,90
18 541 1916 1.75	Revitalização do Parque Natural Municipal Raimundo Gonçalves Malta			163.014,80		163.014,80

Anexo 6 da Lei Nº 4.320/64 - Programa de Trabalho

Valores em R\$ - Período: 01/01/2022 até 31/12/2022

Despesa realizada: Empenhada

Total da Unidade Gestora

163.014,802.069.985,102.232.999,90

Unidade Gestora: 11-Fundo Municipal de Prevenção Contra Sinistros de Balneário Camboriú

Unidade Orçamentária: 29001-FUNDO MUNICIPAL DE PREVENÇÃO CONTRA SINISTROS

Código	Especificação	Não Orçamentária	Operação Especial	Projetos	Atividades	Total
6	Segurança Pública				4.035.777,69	4.035.777,69
6 182	Defesa Civil				4.035.777,69	4.035.777,69
6 182 1913	Vidas Alheias e Riquezas a Salvar				4.035.777,69	4.035.777,69
6 182 1913 2.175	Manutenção das Atividades do FUMPRESI				2.119.262,77	2.119.262,77
3.3.90.30	Material de Consumo				1.172.879,06	1.172.879,06
3.3.90.39	Outros Serviços de Terceiros - Pessoa Jurídica				887.712,36	887.712,36
3.3.90.40	Serviços de Tecnologia da Informação e Comunicação - Pessoa Jurídica				26.768,13	26.768,13
3.3.90.47	Obrigações Tributárias e Contributivas				2.921,36	2.921,36
3.3.90.51	Obras e Instalações				12.806,40	12.806,40
3.3.91.39	Outros Serviços de Terceiros - Pessoa Jurídica				16.175,46	16.175,46
6 182 1913 2.184	Equipamentos diversos - FUMPRESI				1.916.514,92	1.916.514,92
4.4.90.52	Equipamentos e Material Permanente				1.916.514,92	1.916.514,92

Total da Unidade Orçamentária

4.035.777,694.035.777,69

Total da Unidade Gestora

4.035.777,694.035.777,69

Unidade Gestora: 12-Fundo Rotativo Bem Estar Social

Unidade Orçamentária: 24001-FUNDO ROTATIVO DO BEM ESTAR SOCIAL

Código	Especificação	Não Orçamentária	Operação Especial	Projetos	Atividades	Total
16	Habitação			52.899,80	158.900,81	211.800,61
16 482	Habitação Urbana			52.899,80	158.900,81	211.800,61
16 482 1907	Balneário do Futuro para as Pessoas			52.899,80	158.900,81	211.800,61
16 482 1907 1.43	Programa de Urbanização, Regularização e Integração de Assentamentos Precários			52.899,80		52.899,80
3.3.90.39	Outros Serviços de Terceiros - Pessoa Jurídica			52.899,80		52.899,80
16 482 1907 2.176	Manutenção das Atividades do FURBES				58.160,81	58.160,81
3.3.90.30	Material de Consumo				886,94	886,94
3.3.90.39	Outros Serviços de Terceiros - Pessoa Jurídica				12.013,51	12.013,51
3.3.90.40	Serviços de Tecnologia da Informação e Comunicação - Pessoa Jurídica				1.701,36	1.701,36
3.3.90.51	Obras e Instalações				9.846,00	9.846,00
4.4.90.52	Equipamentos e Material Permanente				33.713,00	33.713,00
16 482 1907 2.178	Concessão de Auxílio Moradia aos Beneficiários				100.740,00	100.740,00
3.3.90.48	Outros Auxílios Financeiros a Pessoas Físicas				100.740,00	100.740,00

Total da Unidade Orçamentária

52.899,80158.900,81211.800,61

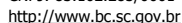
Total da Unidade Gestora

52.899,80158.900,81211.800,61

Unidade Gestora: 13-Fundo Municipal de Turismo

Unidade Orçamentária: 25001-FUNDO MUNICIPAL DE TURISMO

Código	Especificação	Não Orçamentária	Operação Especial	Projetos	Atividades	Total
23	Comércio e Serviços				13.966.315,34	13.966.315,34
23 695	Turismo				13.966.315,34	13.966.315,34
23 695 1911	BC 4 Estações: Impulsionando o Turismo para o Futuro Econômico				13.966.315,34	13.966.315,34
23 695 1911 2.54	Manutenção do Projeto BC 4 Estações				3.400.098,32	3.400.098,32



Despesa realizada: Empenhada

Unidade Gestora: 14-Instituto de Previdência Social dos Servidores Municipais de Balneário Camboriú

Anexo 6 da Lei Nº 4.320/64 - Programa de Trabalho

Valores em R\$ - Período: 01/01/2022 até 31/12/2022

Despesa realizada: Empenhada

Unidade Orçamentária: 34001 - DIREÇÃO E ADMINISTRAÇÃO GERAL DO BCPREVI

Código	Especificação	Não Orçamentária	Operação Especial	Projetos	Atividades	Total
4	Administração				4.295.311,43	4.295.311,43
4 272	Previdência do Regime Estatutário				4.295.311,43	4.295.311,43
4 272 1921	Sustentabilidade Previdenciária				4.295.311,43	4.295.311,43
4 272 1921 2.185	Gestão da Taxa de Administração do RPPS				4.295.311,43	4.295.311,43
	3.1.90.11 Vencimentos e Vantagens Fixas – Pessoal Civil				543.235,55	543.235,55
	3.1.90.13 Obrigações Patronais				94.924,50	94.924,50
	3.1.90.94 Indenizações e Restituições Trabalhistas				40.672,24	40.672,24
	3.3.90.14 Diárias – Civil				38.759,31	38.759,31
	3.3.90.30 Material de Consumo				11.087,97	11.087,97
	3.3.90.33 Passagens e Despesas com Locomoção				15.451,53	15.451,53
	3.3.90.35 Serviços de Consultoria				24.320,00	24.320,00
	3.3.90.36 Outros Serviços de Terceiros – Pessoa Física				144.139,61	144.139,61
	3.3.90.39 Outros Serviços de Terceiros - Pessoa Jurídica				371.617,99	371.617,99
	3.3.90.40 Serviços de Tecnologia da Informação e Comunicação - Pessoa Jurídica				72.708,65	72.708,65
	3.3.90.52 Equipamentos e Material Permanente					
	3.3.90.93 Indenizações e Restituições				7.973,61	7.973,61
	3.3.91.13 Obrigações Patronais				2.898.544,47	2.898.544,47
	3.3.91.39 Outros Serviços de Terceiros - Pessoa Jurídica					
	4.4.90.52 Equipamentos e Material Permanente				31.876,00	31.876,00
28	Encargos Especiais		2.401.341,91			2.401.341,91
28 845	Outras Transferências		2.401.341,91			2.401.341,91
28 845 1921	Sustentabilidade Previdenciária		2.401.341,91			2.401.341,91
28 845 1921 0.8	Contribuição ao Pasep - BCPREVI		2.401.341,91			2.401.341,91
	3.3.90.47 Obrigações Tributárias e Contributivas		2.401.341,91			2.401.341,91
Total da Unidade Orçamentária			2.401.341,91		4.295.311,43	6.696.653,34

Unidade Orçamentária: 34002 - BENEFÍCIOS PREVIDENCIÁRIOS

Código	Especificação	Não Orçamentária	Operação Especial	Projetos	Atividades	Total
9	Previdência Social				83.982.422,24	83.982.422,24
9 272	Previdência do Regime Estatutário				83.982.422,24	83.982.422,24
9 272 1921	Sustentabilidade Previdenciária				83.982.422,24	83.982.422,24
9 272 1921 2.186	Pagamento de Benefícios Previdenciários				83.982.422,24	83.982.422,24
	3.1.90.01 Aposentadorias, Reserva Remunerada e Reformas				75.026.959,16	75.026.959,16
	3.1.90.03 Pensões				8.955.463,08	8.955.463,08
Total da Unidade Orçamentária					83.982.422,24	83.982.422,24
Total da Unidade Gestora			2.401.341,91		88.277.733,67	90.679.075,58

Unidade Gestora: 15- EMASA - Empresa Municipal de Água e Saneamento de Balneário Camboriú

Unidade Orçamentária: 35001 - ADMINISTRATIVO E FINANCEIRO

Código	Especificação	Não Orçamentária	Operação Especial	Projetos	Atividades	Total
17	Saneamento				10.878.543,26	10.878.543,26
17 512	Saneamento Básico Urbano				10.878.543,26	10.878.543,26
17 512 1916	Balneário do Futuro de Águas Limpas				10.878.543,26	10.878.543,26



MUNICÍPIO DE BALNEÁRIO CAMBORIÚ

Rua Dinamarca, , 320 - Bairro das Nações - 88.338-900 - Balneário Camboriú/ SC

CNPJ: 83.102.285/0001-07 Fone: 3267-7000

<http://www.bc.sc.gov.br>



Usuário: Gustavo Manoel

Chave de Autenticação
1355-1535-426

Página
48 / 52

Anexo 6 da Lei Nº 4.320/64 - Programa de Trabalho

Valores em R\$ - Período: 01/01/2022 até 31/12/2022

Despesa realizada: Empenhada

Unidade Orçamentária: 35002 - TÉCNICO

Código	Especificação	Não Orçamentária	Operação Especial	Projetos	Atividades	Total
17 512 1916	Balneário do Futuro de Águas Limpas			16.824.818,78	59.337.942,38	76.162.761,16
17 512 1916 1.64	Ampliação e Melhorias do Sistema de Esgotamento Sanitário			79.332,80		79.332,80
4.4.90.51	Obras e Instalações			79.332,80		79.332,80
17 512 1916 1.65	Ampliação e Melhorias nas Estações de Tratamento de Esgoto			6.800.468,12		6.800.468,12
4.4.90.51	Obras e Instalações			6.757.881,88		6.757.881,88
4.4.90.92	Despesas de Exercícios Anteriores			42.586,24		42.586,24
17 512 1916 1.68	Ampliação e Melhorias do Sistema de Esgotamento Sanitário - Praias Agrestes			8.338.341,83		8.338.341,83
4.4.90.51	Obras e Instalações			8.338.341,83		8.338.341,83
17 512 1916 1.69	Ampliação e Melhorias do Sistema de Abastecimento de Água			1.606.676,03		1.606.676,03
4.4.90.51	Obras e Instalações			1.606.676,03		1.606.676,03
17 512 1916 2.194	Operação e Manutenção do Sistema de Água e Esgoto				59.337.942,38	59.337.942,38
3.1.90.11	Vencimentos e Vantagens Fixas – Pessoal Civil				7.637.719,74	7.637.719,74
3.1.90.13	Obrigações Patronais				184.927,66	184.927,66
3.1.90.16	Outras Despesas Variáveis – Pessoal Civil				245.267,01	245.267,01
3.1.90.92	Despesas de Exercícios Anteriores				361.490,08	361.490,08
3.1.90.94	Indenizações e Restituições Trabalhistas				154.162,98	154.162,98
3.1.90.96	Ressarcimento de Despesas de Pessoal Requisitado				161.851,13	161.851,13
3.1.91.13	Obrigações Patronais				1.135.072,33	1.135.072,33
3.1.91.92	Despesas de Exercícios Anteriores				57.093,36	57.093,36
3.3.90.08	Outros Benefícios Assistenciais do servidor e do militar				11.872,35	11.872,35
3.3.90.14	Diárias – Civil				35.544,72	35.544,72
3.3.90.18	Auxílio Financeiro a Estudantes				2.191,97	2.191,97
3.3.90.30	Material de Consumo				7.432.066,94	7.432.066,94
3.3.90.32	Material, Bem ou Serviço para Distribuição Gratuita				19.700,00	19.700,00
3.3.90.33	Passagens e Despesas com Locomoção				62.216,07	62.216,07
3.3.90.36	Outros Serviços de Terceiros – Pessoa Física				2.430.736,63	2.430.736,63
3.3.90.39	Outros Serviços de Terceiros - Pessoa Jurídica				34.589.032,36	34.589.032,36
3.3.90.40	Serviços de Tecnologia da Informação e Comunicação - Pessoa Jurídica				512.038,34	512.038,34
3.3.90.46	Auxílio-Alimentação				40.833,15	40.833,15
3.3.90.47	Obrigações Tributárias e Contributivas				826.168,59	826.168,59
3.3.90.49	Auxílio-Transporte				25.885,92	25.885,92
3.3.90.92	Despesas de Exercícios Anteriores				691.607,08	691.607,08
3.3.91.13	Obrigações Patronais				124.992,30	124.992,30
3.3.91.92	Despesas de Exercícios Anteriores				3.372,67	3.372,67
4.4.90.51	Obras e Instalações				18.300,00	18.300,00
4.4.90.52	Equipamentos e Material Permanente				2.573.799,00	2.573.799,00
17 544	Recursos Hídricos			80.000,00		80.000,00
17 544 1916	Balneário do Futuro de Águas Limpas			80.000,00		80.000,00
17 544 1916 1.67	Implantação do Projeto do Parque Inundável			80.000,00		80.000,00
4.4.90.51	Obras e Instalações			80.000,00		80.000,00
18	Gestão Ambiental			683.580,00	882.993,27	1.566.573,27
18 543	Recuperação de Áreas Degradadas			683.580,00	882.993,27	1.566.573,27

Anexo 6 da Lei Nº 4.320/64 - Programa de Trabalho

Valores em R\$ - Período: 01/01/2022 até 31/12/2022

Despesa realizada: Empenhada

Unidade Orçamentária: 35002 - TÉCNICO						
Código	Especificação	Não Orçamentária	Operação Especial	Projetos	Atividades	Total
18 543 1916	Balneário do Futuro de Águas Limpas			683.580,00	882.993,27	1.566.573,27
18 543 1916 1.62	Revitalização de Rios e Córregos			683.580,00		683.580,00
4.4.90.51	Obras e Instalações			683.580,00		683.580,00
18 543 1916 2.196	Manutenção do Projeto Produtor de Água do Rio Camboriú				882.993,27	882.993,27
3.1.90.11	Vencimentos e Vantagens Fixas – Pessoal Civil				237.040,03	237.040,03
3.1.90.92	Despesas de Exercícios Anteriores				2.262,68	2.262,68
3.1.91.13	Obrigações Patronais				41.134,40	41.134,40
3.3.90.36	Outros Serviços de Terceiros – Pessoa Física				17.430,14	17.430,14
3.3.90.39	Outros Serviços de Terceiros - Pessoa Jurídica				239.120,40	239.120,40
3.3.90.47	Obrigações Tributárias e Contributivas				1.800,00	1.800,00
3.3.90.91	Sentenças Judiciais				7.105,81	7.105,81
3.3.90.93	Indenizações e Restituições				287.709,81	287.709,81
4.4.90.52	Equipamentos e Material Permanente				49.390,00	49.390,00
Total da Unidade Orçamentária				17.588.398,78	60.220.935,65	77.809.334,43
Total da Unidade Gestora			1.517.090,44	17.588.398,78	71.099.478,91	90.204.968,13

Unidade Gestora: 16- Câmara de Vereadores de Balneário Camboriú						
Unidade Orçamentária: 1001- CÂMARA DE VEREADORES						
Código	Especificação	Não Orçamentária	Operação Especial	Projetos	Atividades	Total
1	Legislativa				23.524.473,75	23.524.473,75
1 31	Ação Legislativa				23.524.473,75	23.524.473,75
1 31 1901	Fiscalização e Ordenamento Legislativo				23.524.473,75	23.524.473,75
1 31 1901 2.1	Gestão da Administração de Pessoal do Legislativo				18.839.640,22	18.839.640,22
	3.1.90.11 Vencimentos e Vantagens Fixas – Pessoal Civil				15.206.177,79	15.206.177,79
	3.1.90.13 Obrigações Patronais				2.056.056,57	2.056.056,57
	3.1.90.16 Outras Despesas Variáveis – Pessoal Civil				19.197,62	19.197,62
	3.1.90.94 Indenizações e Restituições Trabalhistas				502.957,28	502.957,28
	3.1.91.13 Obrigações Patronais				959.684,08	959.684,08
	3.3.91.13 Obrigações Patronais				94.113,76	94.113,76
	3.3.91.39 Outros Serviços de Terceiros - Pessoa Jurídica				1.453,12	1.453,12
1 31 1901 2.2	Processos Administrativos do Legislativo				3.916.314,08	3.916.314,08
	3.3.90.11 Vencimentos e Vantagens Fixas – Pessoal Civil					
	3.3.90.14 Diárias – Civil				127.261,64	127.261,64
	3.3.90.30 Material de Consumo				257.930,30	257.930,30
	3.3.90.33 Passagens e Despesas com Locomoção				70.418,72	70.418,72
	3.3.90.36 Outros Serviços de Terceiros – Pessoa Física				191.556,60	191.556,60
	3.3.90.37 Locação de Mão-de-Obra				1.442.768,95	1.442.768,95
	3.3.90.39 Outros Serviços de Terceiros - Pessoa Jurídica				838.578,69	838.578,69
	3.3.90.40 Serviços de Tecnologia da Informação e Comunicação - Pessoa Jurídica				235.795,25	235.795,25
	3.3.90.46 Auxílio-Alimentação				254.560,32	254.560,32
	3.3.90.47 Obrigações Tributárias e Contributivas					
	3.3.90.49 Auxílio-Transporte				12.587,70	12.587,70
	3.3.90.92 Despesas de Exercícios Anteriores				525,00	525,00

Anexo 6 da Lei Nº 4.320/64 - Programa de Trabalho

Valores em R\$ - Período: 01/01/2022 até 31/12/2022

Despesa realizada: Empenhada

Unidade Orçamentária: 1001 - CÂMARA DE VEREADORES							
Código		Especificação	Não Orçamentária	Operação Especial	Projetos	Atividades	Total
1	31	1901	2.4	3.3.91.39	Outros Serviços de Terceiros - Pessoa Jurídica	15.588,00	15.588,00
				4.4.90.52	Equipamentos e Material Permanente	468.742,91	468.742,91
				Manutenção da Rádio e TV Câmara		743.506,35	743.506,35
				3.3.90.30	Material de Consumo	357,00	357,00
				3.3.90.36	Outros Serviços de Terceiros – Pessoa Física	88,78	88,78
1	31	1901	2.5	3.3.90.39	Outros Serviços de Terceiros - Pessoa Jurídica	738.740,57	738.740,57
				3.3.90.40	Serviços de Tecnologia da Informação e Comunicação - Pessoa Jurídica	4.320,00	4.320,00
				Escola do Legislativo		25.013,10	25.013,10
				3.3.90.14	Diárias – Civil	10.955,10	10.955,10
				3.3.90.30	Material de Consumo	1.058,00	1.058,00
		3.3.90.39	Outros Serviços de Terceiros - Pessoa Jurídica	13.000,00	13.000,00		
Total da Unidade Orçamentária						23.524.473,75	23.524.473,75
Total da Unidade Gestora						23.524.473,75	23.524.473,75

Unidade Gestora: 17 - Autarquia Municipal de Trânsito						
Unidade Orçamentária: 36001 - Autarquia Municipal de Trânsito - BC Trânsito						
Código	Especificação	Não Orçamentária	Operação Especial	Projetos	Atividades	Total
6	Segurança Pública			1.538.021,15	27.968.034,26	29.506.055,41
6 122	Administração Geral				2.810.363,77	2.810.363,77
6 122 1906	Balneário do Futuro da Mobilidade Urbana				2.810.363,77	2.810.363,77
6 122 1906 2.197	Manutenção das Atividades Administrativas do BC Trânsito				1.649.967,73	1.649.967,73
	3.1.90.11 Vencimentos e Vantagens Fixas – Pessoal Civil				566.301,49	566.301,49
	3.3.90.14 Diárias – Civil				14.424,09	14.424,09
	3.3.90.30 Material de Consumo				118.873,65	118.873,65
	3.3.90.36 Outros Serviços de Terceiros – Pessoa Física				177.884,80	177.884,80
	3.3.90.39 Outros Serviços de Terceiros - Pessoa Jurídica				557.572,82	557.572,82
	3.3.90.40 Serviços de Tecnologia da Informação e Comunicação - Pessoa Jurídica				49.082,00	49.082,00
	3.3.90.46 Auxílio-Alimentação				5.764,68	5.764,68
	3.3.90.47 Obrigações Tributárias e Contributivas				177,56	177,56
	3.3.91.39 Outros Serviços de Terceiros - Pessoa Jurídica				1.060,88	1.060,88
	4.4.90.30 Material de Consumo				1.602,20	1.602,20
	4.4.90.39 Outros Serviços de Terceiros - Pessoa Jurídica					
	4.4.90.52 Equipamentos e Material Permanente				157.223,56	157.223,56
6 122 1906 2.198	Encargos Sociais e Previdenciários Sobre Folha - BC Trânsito				1.160.396,04	1.160.396,04
	3.1.90.13 Obrigações Patronais				146.740,44	146.740,44
	3.1.91.13 Obrigações Patronais				848.590,97	848.590,97
	3.3.91.13 Obrigações Patronais				165.064,63	165.064,63
6 181	Policiamento				18.077.054,85	18.077.054,85
6 181 1906	Balneário do Futuro da Mobilidade Urbana				18.077.054,85	18.077.054,85
6 181 1906 2.199	Gestão de Convênio de Trânsito				4.716.937,08	4.716.937,08
	3.3.90.36 Outros Serviços de Terceiros – Pessoa Física				1.011.773,76	1.011.773,76
	3.3.90.39 Outros Serviços de Terceiros - Pessoa Jurídica				3.396.951,78	3.396.951,78
	3.3.90.40 Serviços de Tecnologia da Informação e Comunicação - Pessoa Jurídica				113.902,20	113.902,20



MUNICÍPIO DE BALNEÁRIO CAMBORIÚ

Rua Dinamarca, , 320 - Bairro das Nações - 88.338-900 - Balneário Camboriú/ SC

CNPJ: 83.102.285/0001-07 Fone: 3267-7000

<http://www.bc.sc.gov.br>



Usuário: Gustavo Manoel

Chave de Autenticação
1355-1535-426

Página
51 / 52

Anexo 6 da Lei Nº 4.320/64 - Programa de Trabalho

Valores em R\$ - Período: 01/01/2022 até 31/12/2022

Despesa realizada: Empenhada

Unidade Orçamentária: 36001 - Autarquia Municipal de Trânsito - BC Trânsito

Código	Especificação	Não Orçamentária	Operação Especial	Projetos	Atividades	Total
	3.3.90.47 Obrigações Tributárias e Contributivas				194.309,34	194.309,34
	3.3.90.91 Sentenças Judiciais					
6 181 1906 2.200	Manutenção das Atividades da Polícia Civil				1.016.827,71	1.016.827,71
	3.3.90.30 Material de Consumo				50.156,27	50.156,27
	3.3.90.36 Outros Serviços de Terceiros – Pessoa Física				817.117,31	817.117,31
	3.3.90.39 Outros Serviços de Terceiros - Pessoa Jurídica				121.333,13	121.333,13
	3.3.90.40 Serviços de Tecnologia da Informação e Comunicação - Pessoa Jurídica				1.188,00	1.188,00
	3.3.90.49 Auxílio-Transporte				500,00	500,00
	4.4.90.52 Equipamentos e Material Permanente				26.533,00	26.533,00
6 181 1906 2.201	Manutenção das Atividades da Polícia Militar				2.221.739,64	2.221.739,64
	3.3.30.81 Distribuição Constitucional ou Legal de Receitas				2.221.739,64	2.221.739,64
6 181 1906 2.202	Ações de Educação para Segurança no Trânsito				54.265,24	54.265,24
	3.3.90.30 Material de Consumo				37.594,98	37.594,98
	3.3.90.39 Outros Serviços de Terceiros - Pessoa Jurídica				9.455,26	9.455,26
	4.4.90.52 Equipamentos e Material Permanente				7.215,00	7.215,00
6 181 1906 2.203	Policciamento e Fiscalização do Trânsito				10.067.285,18	10.067.285,18
	3.1.90.08 Outros Benefícios Assistenciais do servidor e do militar				17.928,14	17.928,14
	3.1.90.11 Vencimentos e Vantagens Fixas – Pessoal Civil				5.827.721,55	5.827.721,55
	3.3.90.30 Material de Consumo				729.485,50	729.485,50
	3.3.90.36 Outros Serviços de Terceiros – Pessoa Física				17.398,00	17.398,00
	3.3.90.39 Outros Serviços de Terceiros - Pessoa Jurídica				3.131.135,85	3.131.135,85
	3.3.90.40 Serviços de Tecnologia da Informação e Comunicação - Pessoa Jurídica				28.000,00	28.000,00
	3.3.90.46 Auxílio-Alimentação				145.077,78	145.077,78
	3.3.90.49 Auxílio-Transporte				19.567,29	19.567,29
	3.3.90.92 Despesas de Exercícios Anteriores				107.640,00	107.640,00
	4.4.90.52 Equipamentos e Material Permanente				43.331,07	43.331,07
6 452	Serviços Urbanos			1.538.021,15	7.080.615,64	8.618.636,79
6 452 1906	Balneário do Futuro da Mobilidade Urbana			1.538.021,15	7.080.615,64	8.618.636,79
6 452 1906 1.71	Implantação de Ciclovias, Ciclofaixas, Ciclorrotas e Paraciclos			1.538.021,15		1.538.021,15
	4.4.90.39 Outros Serviços de Terceiros - Pessoa Jurídica			1.538.021,15		1.538.021,15
6 452 1906 2.204	Engenharia de Tráfego e de Campo				314.617,87	314.617,87
	3.3.90.30 Material de Consumo				4.598,00	4.598,00
	3.3.90.39 Outros Serviços de Terceiros - Pessoa Jurídica				310.019,87	310.019,87
6 452 1906 2.205	Adaptações e Manutenções da Sinalização Viária				6.765.997,77	6.765.997,77
	3.3.90.30 Material de Consumo				818.980,62	818.980,62
	3.3.90.39 Outros Serviços de Terceiros - Pessoa Jurídica				5.612.046,06	5.612.046,06
	3.3.90.92 Despesas de Exercícios Anteriores				21.404,36	21.404,36
	4.4.90.39 Outros Serviços de Terceiros - Pessoa Jurídica				95.395,86	95.395,86
	4.4.90.52 Equipamentos e Material Permanente				218.170,87	218.170,87
28	Encargos Especiais		20.814,67			20.814,67
28 845	Outras Transferências		20.814,67			20.814,67
28 845 1906	Balneário do Futuro da Mobilidade Urbana		20.814,67			20.814,67



MUNICÍPIO DE BALNEÁRIO CAMBORIÚ

Rua Dinamarca, , 320 - Bairro das Nações - 88.338-900 - Balneário Camboriú/ SC
CNPJ: 83.102.285/0001-07 Fone: 3267-7000
<http://www.bc.sc.gov.br>



Usuário: Gustavo Manoel

Chave de Autenticação
1355-1535-426

Página
52 / 52

Anexo 6 da Lei Nº 4.320/64 - Programa de Trabalho

Valores em R\$ - Período: 01/01/2022 até 31/12/2022

Despesa realizada: Empenhada

Unidade Orçamentária: 36001 - Autarquia Municipal de Trânsito - BC Trânsito

Código	Especificação	Não Orçamentária	Operação Especial	Projetos	Atividades	Total
28 845 1906 0.9	Contribuição ao Pasep - BC TRÂNSITO		20.814,67			20.814,67
3.3.90.47	Obrigações Tributárias e Contributivas		20.786,61			20.786,61
3.3.90.92	Despesas de Exercícios Anteriores		28,06			28,06
Total da Unidade Orçamentária			20.814,67	1.538.021,15	27.968.034,26	29.526.870,08
Total da Unidade Gestora			20.814,67	1.538.021,15	27.968.034,26	29.526.870,08
TOTAL GERAL			76.262.354,28	134.334.762,42	1.217.629.497,66	1.428.226.614,36

Entidades Consolidadas: Prefeitura Municipal de Balneário Camboriú, Fundo Municipal de Assistência Social - FMAS, Fundo Municipal Direitos da Criança Adolescente, Fundo Municipal de Saúde de Balneário Camboriú, Fundação Cultural de Balneário Camboriú, Fundo Municipal Defesa Direitos do Consumidor, Fundação Municipal de Esportes, Fundo de Assistência Saúde do Servidor Público, Fundo Municipal Desenvolvimento do Meio Ambiente, Fundo Municipal de Trânsito, Fundo Municipal de Prevenção Contra Sinistros de Balneário Camboriú, Fundo Rotativo Bem Estar Social, Fundo Municipal de Turismo, Instituto de Previdência Social dos Servidores Municipais de Balneário Camboriú, EMASA - Empresa Municipal de Água e Saneamento de Balneário Camboriú, Câmara de Vereadores de Balneário Camboriú, Autarquia Municipal de Trânsito

FABRICIO JOSÉ SATIRO DE OLIVEIRA

PREFEITO MUNICIPAL

GUSTAVO MANOEL ESPINDOLA

CONTADOR GERAL
CRC/SC 32.207/O-0



MUNICÍPIO DE BALNEÁRIO CAMBORIÚ

Rua Dinamarca, , 320 - Bairro das Nações - 88.338-900 - Balneário Camboriú/ SC

CNPJ: 83.102.285/0001-07 Fone: 3267-7000

<http://www.bc.sc.gov.br>



Usuário: Gustavo Manoel

Chave de Autenticação
1211-1580-223

Página
1 / 4

Anexo 7 da Lei Nº 4.320/64 - Programa de Trabalho de Governo - Demonstrativo de Funções, Subfunções e Programas por Projetos e Atividades

Valores em R\$ - Período: 01/01/2022 até 31/12/2022

Despesa realizada: Empenhada

Código	Especificação	Não Orçamentária	Operação Especial	Projetos	Atividades	Total
1	Legislativa				23.524.473,75	23.524.473,75
1 31	Ação Legislativa				23.524.473,75	23.524.473,75
1 31 1901	Fiscalização e Ordenamento Legislativo				23.524.473,75	23.524.473,75
2	Judiciária			71.615.874,83	39.417.710,35	111.033.585,18
2 62	Defesa do Interesse Público no Processo Judiciário			71.615.874,83	39.417.710,35	111.033.585,18
2 62 1902	Gestão Responsável e Eficiente			71.615.874,83	39.417.710,35	111.033.585,18
4	Administração			427.086,44	119.269.666,80	119.696.753,24
4 121	Planejamento e Orçamento				4.428.169,88	4.428.169,88
4 121 1906	Balneário do Futuro da Mobilidade Urbana				4.428.169,88	4.428.169,88
4 122	Administração Geral			145,00	36.401.981,74	36.402.126,74
4 122 1902	Gestão Responsável e Eficiente			145,00	30.627.776,67	30.627.921,67
4 122 1920	Mais Esporte Mais Saúde				5.774.205,07	5.774.205,07
4 123	Administração Financeira				4.354.031,53	4.354.031,53
4 123 1904	Gestão Econômica e Equilíbrio Fiscal				4.354.031,53	4.354.031,53
4 124	Controle Interno				1.757.158,87	1.757.158,87
4 124 1910	Controle, Transparência e Compliance				1.757.158,87	1.757.158,87
4 125	Normatização e Fiscalização				10.736.747,59	10.736.747,59
4 125 1904	Gestão Econômica e Equilíbrio Fiscal				5.528.954,48	5.528.954,48
4 125 1906	Balneário do Futuro da Mobilidade Urbana				5.207.793,11	5.207.793,11
4 126	Tecnologia da Informação			163.941,44	4.317.513,90	4.481.455,34
4 126 1902	Gestão Responsável e Eficiente				4.317.513,90	4.317.513,90
4 126 1904	Gestão Econômica e Equilíbrio Fiscal			163.941,44		163.941,44
4 128	Formação de Recursos Humanos				38.165.512,61	38.165.512,61
4 128 1902	Gestão Responsável e Eficiente				38.165.512,61	38.165.512,61
4 129	Administração de Receitas			263.000,00	10.340.564,83	10.603.564,83
4 129 1904	Gestão Econômica e Equilíbrio Fiscal			263.000,00	10.340.564,83	10.603.564,83
4 131	Comunicação Social				4.180.922,00	4.180.922,00
4 131 1903	Informação ao Alcance de Todos				4.180.922,00	4.180.922,00
4 272	Previdência do Regime Estatutário				4.295.311,43	4.295.311,43
4 272 1921	Sustentabilidade Previdenciária				4.295.311,43	4.295.311,43
4 452	Serviços Urbanos				291.752,42	291.752,42
4 452 1902	Gestão Responsável e Eficiente				291.752,42	291.752,42
6	Segurança Pública			1.538.021,15	82.869.941,87	84.407.963,02
6 122	Administração Geral				2.810.363,77	2.810.363,77
6 122 1906	Balneário do Futuro da Mobilidade Urbana				2.810.363,77	2.810.363,77
6 125	Normatização e Fiscalização				54.023,58	54.023,58
6 125 1908	Balneário do Futuro Mais Segura				54.023,58	54.023,58
6 181	Policimento				47.824.740,28	47.824.740,28
6 181 1906	Balneário do Futuro da Mobilidade Urbana				18.077.054,85	18.077.054,85
6 181 1908	Balneário do Futuro Mais Segura				29.747.685,43	29.747.685,43
6 182	Defesa Civil				5.283.498,24	5.283.498,24
6 182 1908	Balneário do Futuro Mais Segura				1.247.720,55	1.247.720,55
6 182 1913	Vidas Alheias e Riquezas a Salvar				4.035.777,69	4.035.777,69
6 452	Serviços Urbanos			1.538.021,15	26.897.316,00	28.435.337,15
6 452 1906	Balneário do Futuro da Mobilidade Urbana			1.538.021,15	7.080.615,64	8.618.636,79
6 452 1908	Balneário do Futuro Mais Segura				19.816.700,36	19.816.700,36
8	Assistência Social			521.832,04	43.208.377,61	43.730.209,65



MUNICÍPIO DE BALNEÁRIO CAMBORIÚ

Rua Dinamarca, , 320 - Bairro das Nações - 88.338-900 - Balneário Camboriú/ SC

CNPJ: 83.102.285/0001-07 Fone: 3267-7000

<http://www.bc.sc.gov.br>



Usuário: Gustavo Manoel

Chave de Autenticação
1211-1580-223

Página
2 / 4

Anexo 7 da Lei Nº 4.320/64 - Programa de Trabalho de Governo - Demonstrativo de Funções, Subfunções e Programas por Projetos e Atividades

Valores em R\$ - Período: 01/01/2022 até 31/12/2022

Despesa realizada: Empenhada

Código	Especificação	Não Orçamentária	Operação Especial	Projetos	Atividades	Total
8 241	Assistência ao Idoso				4.853.014,60	4.853.014,60
8 241 1909	Balneário do Futuro para as Pessoas da Melhor Idade				4.853.014,60	4.853.014,60
8 243	Assistência à Criança e ao Adolescente			521.832,04	7.923.364,90	8.445.196,94
8 243 1907	Balneário do Futuro para as Pessoas			521.832,04	1.407.950,55	1.929.782,59
8 243 1917	Cuidar para Crescer				6.515.414,35	6.515.414,35
8 244	Assistência Comunitária				30.111.222,61	30.111.222,61
8 244 1907	Balneário do Futuro para as Pessoas				30.111.222,61	30.111.222,61
8 334	Fomento ao Trabalho				320.775,50	320.775,50
8 334 1907	Balneário do Futuro para as Pessoas				320.775,50	320.775,50
9	Previdência Social				83.982.422,24	83.982.422,24
9 272	Previdência do Regime Estatutário				83.982.422,24	83.982.422,24
9 272 1921	Sustentabilidade Previdenciária				83.982.422,24	83.982.422,24
10	Saúde			6.719.398,32	330.170.694,73	336.890.093,05
10 122	Administração Geral				45.760.885,94	45.760.885,94
10 122 1914	Atenção Integral a Saúde das Pessoas				45.760.885,94	45.760.885,94
10 301	Atenção Básica			45.391,69	43.501.447,88	43.546.839,57
10 301 1914	Atenção Integral a Saúde das Pessoas			45.391,69	43.501.447,88	43.546.839,57
10 302	Assistência Hospitalar e Ambulatorial			6.674.006,63	180.356.512,03	187.030.518,66
10 302 1914	Atenção Integral a Saúde das Pessoas			6.674.006,63	69.033.344,19	75.707.350,82
10 302 1915	Preservar a Saúde é Preservar a Vida				111.323.167,84	111.323.167,84
10 303	Suporte Profilático e Terapêutico				10.409.323,90	10.409.323,90
10 303 1914	Atenção Integral a Saúde das Pessoas				10.409.323,90	10.409.323,90
10 304	Vigilância Sanitária				6.960.808,43	6.960.808,43
10 304 1914	Atenção Integral a Saúde das Pessoas				6.960.808,43	6.960.808,43
10 305	Vigilância Epidemiológica				8.412.374,38	8.412.374,38
10 305 1914	Atenção Integral a Saúde das Pessoas				8.412.374,38	8.412.374,38
10 331	Proteção e Benefícios ao Trabalhador				34.769.342,17	34.769.342,17
10 331 1912	Plano de Saúde do Servidor				34.769.342,17	34.769.342,17
11	Trabalho				18.124.471,37	18.124.471,37
11 331	Proteção e Benefícios ao Trabalhador				18.124.471,37	18.124.471,37
11 331 1902	Gestão Responsável e Eficiente				18.124.471,37	18.124.471,37
12	Educação			1.745.135,67	303.676.767,28	305.421.902,95
12 122	Administração Geral				2.940.950,05	2.940.950,05
12 122 1905	Balneário do Futuro da Inovação e Educação				2.940.950,05	2.940.950,05
12 361	Ensino Fundamental			1.539.912,33	122.551.204,99	124.091.117,32
12 361 1905	Balneário do Futuro da Inovação e Educação			1.539.912,33	122.551.204,99	124.091.117,32
12 362	Ensino Médio				40.000,00	40.000,00
12 362 1905	Balneário do Futuro da Inovação e Educação				40.000,00	40.000,00
12 365	Educação Infantil			205.223,34	156.749.030,44	156.954.253,78
12 365 1905	Balneário do Futuro da Inovação e Educação			205.223,34	156.749.030,44	156.954.253,78
12 366	Educação de Jovens e Adultos				3.046.036,90	3.046.036,90
12 366 1905	Balneário do Futuro da Inovação e Educação				3.046.036,90	3.046.036,90
12 367	Educação Especial				18.349.544,90	18.349.544,90
12 367 1905	Balneário do Futuro da Inovação e Educação				18.349.544,90	18.349.544,90
13	Cultura				4.735.676,42	4.735.676,42
13 122	Administração Geral				1.927.442,80	1.927.442,80
13 122 1919	Valorização da Diversidade Cultural				1.927.442,80	1.927.442,80



MUNICÍPIO DE BALNEÁRIO CAMBORIÚ

Rua Dinamarca, , 320 - Bairro das Nações - 88.338-900 - Balneário Camboriú/ SC

CNPJ: 83.102.285/0001-07 Fone: 3267-7000

<http://www.bc.sc.gov.br>



Usuário: Gustavo Manoel

Chave de Autenticação
1211-1580-223

Página
3 / 4

Anexo 7 da Lei Nº 4.320/64 - Programa de Trabalho de Governo - Demonstrativo de Funções, Subfunções e Programas por Projetos e Atividades

Valores em R\$ - Período: 01/01/2022 até 31/12/2022

Despesa realizada: Empenhada

Código	Especificação	Não Orçamentária	Operação Especial	Projetos	Atividades	Total
13 392	Difusão Cultural				2.808.233,62	2.808.233,62
13 392 1919	Valorização da Diversidade Cultural				2.808.233,62	2.808.233,62
14	Direitos da Cidadania				1.844.962,98	1.844.962,98
14 422	Direitos Individuais, Coletivos e Difusos				1.844.962,98	1.844.962,98
14 422 1918	Proteção ao Consumidor				1.844.962,98	1.844.962,98
15	Urbanismo			32.091.764,37	61.528.569,21	93.620.333,58
15 451	Infra-Estrutura Urbana			31.675.764,37	15.646.309,79	47.322.074,16
15 451 1906	Balneário do Futuro da Mobilidade Urbana			18.474.475,57	15.646.309,79	34.120.785,36
15 451 1922	Operações Urbanas Consorciadas - OUC			13.201.288,80		13.201.288,80
15 452	Serviços Urbanos			416.000,00	45.882.259,42	46.298.259,42
15 452 1906	Balneário do Futuro da Mobilidade Urbana			416.000,00	45.882.259,42	46.298.259,42
16	Habitação			52.899,80	158.900,81	211.800,61
16 482	Habitação Urbana			52.899,80	158.900,81	211.800,61
16 482 1907	Balneário do Futuro para as Pessoas			52.899,80	158.900,81	211.800,61
17	Saneamento			16.904.818,78	70.216.485,64	87.121.304,42
17 512	Saneamento Básico Urbano			16.824.818,78	70.216.485,64	87.041.304,42
17 512 1916	Balneário do Futuro de Águas Limpas			16.824.818,78	70.216.485,64	87.041.304,42
17 544	Recursos Hídricos			80.000,00		80.000,00
17 544 1916	Balneário do Futuro de Águas Limpas			80.000,00		80.000,00
18	Gestão Ambiental			846.594,80	7.940.903,83	8.787.498,63
18 541	Preservação e Conservação Ambiental			163.014,80	6.152.360,56	6.315.375,36
18 541 1916	Balneário do Futuro de Águas Limpas			163.014,80	6.152.360,56	6.315.375,36
18 542	Controle Ambiental				905.550,00	905.550,00
18 542 1916	Balneário do Futuro de Águas Limpas				905.550,00	905.550,00
18 543	Recuperação de Áreas Degradadas			683.580,00	882.993,27	1.566.573,27
18 543 1916	Balneário do Futuro de Águas Limpas			683.580,00	882.993,27	1.566.573,27
23	Comércio e Serviços				19.837.921,64	19.837.921,64
23 695	Turismo				19.837.921,64	19.837.921,64
23 695 1911	BC 4 Estações: Impulsionando o Turismo para o Futuro Econômico				19.837.921,64	19.837.921,64
27	Desporto e Lazer			1.871.336,22	7.121.551,13	8.992.887,35
27 243	Assistência à Criança e ao Adolescente				19.538,79	19.538,79
27 243 1920	Mais Esporte Mais Saúde				19.538,79	19.538,79
27 811	Desporto de Rendimento				1.589.719,54	1.589.719,54
27 811 1920	Mais Esporte Mais Saúde				1.589.719,54	1.589.719,54
27 812	Desporto Comunitário			1.871.336,22	5.512.292,80	7.383.629,02
27 812 1920	Mais Esporte Mais Saúde			1.871.336,22	5.512.292,80	7.383.629,02
28	Encargos Especiais		76.262.354,28			76.262.354,28
28 843	Serviço da Dívida Interna		34.550.863,34			34.550.863,34
28 843 1904	Gestão Econômica e Equilíbrio Fiscal		34.550.863,34			34.550.863,34
28 845	Outras Transferências		14.600.946,04			14.600.946,04
28 845 1902	Gestão Responsável e Eficiente		11.099.003,03			11.099.003,03
28 845 1906	Balneário do Futuro da Mobilidade Urbana		20.814,67			20.814,67
28 845 1916	Balneário do Futuro de Águas Limpas		1.030.000,00			1.030.000,00
28 845 1919	Valorização da Diversidade Cultural		10.333,20			10.333,20
28 845 1920	Mais Esporte Mais Saúde		39.453,23			39.453,23
28 845 1921	Sustentabilidade Previdenciária		2.401.341,91			2.401.341,91
28 846	Outros Encargos Especiais		27.110.544,90			27.110.544,90



MUNICÍPIO DE BALNEÁRIO CAMBORIÚ

Rua Dinamarca, , 320 - Bairro das Nações - 88.338-900 - Balneário Camboriú/ SC
CNPJ: 83.102.285/0001-07 Fone: 3267-7000
<http://www.bc.sc.gov.br>



Usuário: Gustavo Manoel

Chave de Autenticação
1211-1580-223

Página
4 / 4

Anexo 7 da Lei Nº 4.320/64 - Programa de Trabalho de Governo - Demonstrativo de Funções, Subfunções e Programas por Projetos e Atividades

Valores em R\$ - Período: 01/01/2022 até 31/12/2022

Despesa realizada: Empenhada

Código	Especificação	Não Orçamentária	Operação Especial	Projetos	Atividades	Total
28 846 1902	Gestão Responsável e Eficiente		26.623.454,46			26.623.454,46
28 846 1916	Balneário do Futuro de Águas Limpas		487.090,44			487.090,44
Total			76.262.354,28	134.334.762,42	1.217.629.497,66	1.428.226.614,36
TOTAL GERAL			76.262.354,28	134.334.762,42	1.217.629.497,66	1.428.226.614,36

Entidades Consolidadas: Prefeitura Municipal de Balneário Camboriú, Fundo Municipal de Assistência Social - FMAS, Fundo Municipal Direitos da Criança Adolescente, Fundo Municipal de Saúde de Balneário Camboriú, Fundação Cultural de Balneário Camboriú, Fundo Municipal Defesa Direitos do Consumidor, Fundação Municipal de Esportes, Fundo de Assistência Saúde do Servidor Público, Fundo Municipal Desenvolvimento do Meio Ambiente, Fundo Municipal de Trânsito, Fundo Municipal de Prevenção Contra Sinistros de Balneário Camboriú, Fundo Rotativo Bem Estar Social, Fundo Municipal de Turismo, Instituto de Previdência Social dos Servidores Municipais de Balneário Camboriú, EMASA - Empresa Municipal de Água e Saneamento de Balneário Camboriú, Câmara de Vereadores de Balneário Camboriú, Autarquia Municipal de Trânsito

FABRICIO JOSÉ SATIRO DE OLIVEIRA

PREFEITO MUNICIPAL

GUSTAVO MANOEL ESPINDOLA

CONTADOR GERAL
CRC/SC 32.207/O-0



MUNICÍPIO DE BALNEÁRIO CAMBORIÚ

Rua Dinamarca, , 320 - Bairro das Nações - 88.338-900 - Balneário Camboriú/ SC

CNPJ: 83.102.285/0001-07 Fone: 3267-7000

<http://www.bc.sc.gov.br>



Usuário: Gustavo Manoel	Chave de Autenticação 1736-5113-410	Página 1 / 4
-------------------------	--	-----------------

Anexo 8 da Lei Nº 4.320/64 - Demonstrativo da Despesa por Funções, Subfunções e Programas, Conforme o Vínculo com os Recursos

Valores em R\$ - Período: 01/01/2022 até 31/12/2022

Despesa realizada: Empenhada

Código	Especificação	Ordinário	Vinculado	Total
1	Legislativa	23.524.473,75		23.524.473,75
1 31	Ação Legislativa	23.524.473,75		23.524.473,75
1 31 1901	Fiscalização e Ordenamento Legislativo	23.524.473,75		23.524.473,75
2	Judiciária	28.173.776,74	82.859.808,44	111.033.585,18
2 62	Defesa do Interesse Público no Processo Judiciário	28.173.776,74	82.859.808,44	111.033.585,18
2 62 1902	Gestão Responsável e Eficiente	28.173.776,74	82.859.808,44	111.033.585,18
4	Administração	107.255.885,47	12.440.867,77	119.696.753,24
4 121	Planejamento e Orçamento	4.204.656,27	223.513,61	4.428.169,88
4 121 1906	Balneário do Futuro da Mobilidade Urbana	4.204.656,27	223.513,61	4.428.169,88
4 122	Administração Geral	34.296.465,44	2.105.661,30	36.402.126,74
4 122 1902	Gestão Responsável e Eficiente	28.522.260,37	2.105.661,30	30.627.921,67
4 122 1920	Mais Esporte Mais Saúde	5.774.205,07		5.774.205,07
4 123	Administração Financeira	4.354.031,53		4.354.031,53
4 123 1904	Gestão Econômica e Equilíbrio Fiscal	4.354.031,53		4.354.031,53
4 124	Controle Interno	1.757.158,87		1.757.158,87
4 124 1910	Controle, Transparência e Compliance	1.757.158,87		1.757.158,87
4 125	Normatização e Fiscalização	10.736.747,59		10.736.747,59
4 125 1904	Gestão Econômica e Equilíbrio Fiscal	5.528.954,48		5.528.954,48
4 125 1906	Balneário do Futuro da Mobilidade Urbana	5.207.793,11		5.207.793,11
4 126	Tecnologia da Informação	4.329.550,34	151.905,00	4.481.455,34
4 126 1902	Gestão Responsável e Eficiente	4.317.513,90		4.317.513,90
4 126 1904	Gestão Econômica e Equilíbrio Fiscal	12.036,44	151.905,00	163.941,44
4 128	Formação de Recursos Humanos	38.144.841,29	20.671,32	38.165.512,61
4 128 1902	Gestão Responsável e Eficiente	38.144.841,29	20.671,32	38.165.512,61
4 129	Administração de Receitas	4.959.759,72	5.643.805,11	10.603.564,83
4 129 1904	Gestão Econômica e Equilíbrio Fiscal	4.959.759,72	5.643.805,11	10.603.564,83
4 131	Comunicação Social	4.180.922,00		4.180.922,00
4 131 1903	Informação ao Alcance de Todos	4.180.922,00		4.180.922,00
4 272	Previdência do Regime Estatutário		4.295.311,43	4.295.311,43
4 272 1921	Sustentabilidade Previdenciária		4.295.311,43	4.295.311,43
4 452	Serviços Urbanos	291.752,42		291.752,42
4 452 1902	Gestão Responsável e Eficiente	291.752,42		291.752,42
6	Segurança Pública	40.881.356,24	43.526.606,78	84.407.963,02
6 122	Administração Geral	2.163.788,41	646.575,36	2.810.363,77
6 122 1906	Balneário do Futuro da Mobilidade Urbana	2.163.788,41	646.575,36	2.810.363,77
6 125	Normatização e Fiscalização	54.023,58		54.023,58
6 125 1908	Balneário do Futuro Mais Segura	54.023,58		54.023,58
6 181	Policimento	36.379.610,37	11.445.129,91	47.824.740,28
6 181 1906	Balneário do Futuro da Mobilidade Urbana	6.666.093,04	11.410.961,81	18.077.054,85
6 181 1908	Balneário do Futuro Mais Segura	29.713.517,33	34.168,10	29.747.685,43
6 182	Defesa Civil	1.256.906,88	4.026.591,36	5.283.498,24
6 182 1908	Balneário do Futuro Mais Segura	1.247.720,55		1.247.720,55
6 182 1913	Vidas Alheias e Riquezas a Salvar	9.186,33	4.026.591,36	4.035.777,69
6 452	Serviços Urbanos	1.027.027,00	27.408.310,15	28.435.337,15
6 452 1906	Balneário do Futuro da Mobilidade Urbana	27.627,00	8.591.009,79	8.618.636,79
6 452 1908	Balneário do Futuro Mais Segura	999.400,00	18.817.300,36	19.816.700,36
8	Assistência Social	41.108.906,41	2.621.303,24	43.730.209,65



MUNICÍPIO DE BALNEÁRIO CAMBORIÚ

Rua Dinamarca, , 320 - Bairro das Nações - 88.338-900 - Balneário Camboriú/ SC

CNPJ: 83.102.285/0001-07 Fone: 3267-7000

<http://www.bc.sc.gov.br>



Usuário: Gustavo Manoel	Chave de Autenticação 1736-5113-410	Página 2 / 4
-------------------------	--	-----------------

Anexo 8 da Lei Nº 4.320/64 - Demonstrativo da Despesa por Funções, Subfunções e Programas, Conforme o Vínculo com os Recursos

Valores em R\$ - Período: 01/01/2022 até 31/12/2022

Despesa realizada: Empenhada

Código	Especificação	Ordinário	Vinculado	Total
8 241	Assistência ao Idoso	4.852.766,02	248,58	4.853.014,60
8 241 1909	Balneário do Futuro para as Pessoas da Melhor Idade	4.852.766,02	248,58	4.853.014,60
8 243	Assistência à Criança e ao Adolescente	7.614.712,24	830.484,70	8.445.196,94
8 243 1907	Balneário do Futuro para as Pessoas	1.775.046,17	154.736,42	1.929.782,59
8 243 1917	Cuidar para Crescer	5.839.666,07	675.748,28	6.515.414,35
8 244	Assistência Comunitária	28.320.652,65	1.790.569,96	30.111.222,61
8 244 1907	Balneário do Futuro para as Pessoas	28.320.652,65	1.790.569,96	30.111.222,61
8 334	Fomento ao Trabalho	320.775,50		320.775,50
8 334 1907	Balneário do Futuro para as Pessoas	320.775,50		320.775,50
9	Previdência Social		83.982.422,24	83.982.422,24
9 272	Previdência do Regime Estatutário		83.982.422,24	83.982.422,24
9 272 1921	Sustentabilidade Previdenciária		83.982.422,24	83.982.422,24
10	Saúde	233.260.634,78	103.629.458,27	336.890.093,05
10 122	Administração Geral	40.344.739,38	5.416.146,56	45.760.885,94
10 122 1914	Atenção Integral a Saúde das Pessoas	40.344.739,38	5.416.146,56	45.760.885,94
10 301	Atenção Básica	31.657.903,78	11.888.935,79	43.546.839,57
10 301 1914	Atenção Integral a Saúde das Pessoas	31.657.903,78	11.888.935,79	43.546.839,57
10 302	Assistência Hospitalar e Ambulatorial	144.744.614,39	42.285.904,27	187.030.518,66
10 302 1914	Atenção Integral a Saúde das Pessoas	63.325.461,79	12.381.889,03	75.707.350,82
10 302 1915	Preservar a Saúde é Preservar a Vida	81.419.152,60	29.904.015,24	111.323.167,84
10 303	Suporte Profilático e Terapêutico	8.600.119,15	1.809.204,75	10.409.323,90
10 303 1914	Atenção Integral a Saúde das Pessoas	8.600.119,15	1.809.204,75	10.409.323,90
10 304	Vigilância Sanitária	996.372,86	5.964.435,57	6.960.808,43
10 304 1914	Atenção Integral a Saúde das Pessoas	996.372,86	5.964.435,57	6.960.808,43
10 305	Vigilância Epidemiológica	6.916.885,22	1.495.489,16	8.412.374,38
10 305 1914	Atenção Integral a Saúde das Pessoas	6.916.885,22	1.495.489,16	8.412.374,38
10 331	Proteção e Benefícios ao Trabalhador		34.769.342,17	34.769.342,17
10 331 1912	Plano de Saúde do Servidor		34.769.342,17	34.769.342,17
11	Trabalho	18.124.471,37		18.124.471,37
11 331	Proteção e Benefícios ao Trabalhador	18.124.471,37		18.124.471,37
11 331 1902	Gestão Responsável e Eficiente	18.124.471,37		18.124.471,37
12	Educação	185.292.937,43	120.128.965,52	305.421.902,95
12 122	Administração Geral	2.940.950,05		2.940.950,05
12 122 1905	Balneário do Futuro da Inovação e Educação	2.940.950,05		2.940.950,05
12 361	Ensino Fundamental	84.971.506,76	39.119.610,56	124.091.117,32
12 361 1905	Balneário do Futuro da Inovação e Educação	84.971.506,76	39.119.610,56	124.091.117,32
12 362	Ensino Médio		40.000,00	40.000,00
12 362 1905	Balneário do Futuro da Inovação e Educação		40.000,00	40.000,00
12 365	Educação Infantil	76.008.083,43	80.946.170,35	156.954.253,78
12 365 1905	Balneário do Futuro da Inovação e Educação	76.008.083,43	80.946.170,35	156.954.253,78
12 366	Educação de Jovens e Adultos	3.022.852,29	23.184,61	3.046.036,90
12 366 1905	Balneário do Futuro da Inovação e Educação	3.022.852,29	23.184,61	3.046.036,90
12 367	Educação Especial	18.349.544,90		18.349.544,90
12 367 1905	Balneário do Futuro da Inovação e Educação	18.349.544,90		18.349.544,90
13	Cultura	3.996.759,23	738.917,19	4.735.676,42
13 122	Administração Geral	1.859.090,00	68.352,80	1.927.442,80
13 122 1919	Valorização da Diversidade Cultural	1.859.090,00	68.352,80	1.927.442,80



MUNICÍPIO DE BALNEÁRIO CAMBORIÚ

Rua Dinamarca, , 320 - Bairro das Nações - 88.338-900 - Balneário Camboriú/ SC

CNPJ: 83.102.285/0001-07 Fone: 3267-7000

<http://www.bc.sc.gov.br>



Usuário: Gustavo Manoel

Chave de Autenticação
1736-5113-410

Página
3 / 4

Anexo 8 da Lei Nº 4.320/64 - Demonstrativo da Despesa por Funções, Subfunções e Programas, Conforme o Vínculo com os Recursos

Valores em R\$ - Período: 01/01/2022 até 31/12/2022

Despesa realizada: Empenhada

Código	Especificação	Ordinário	Vinculado	Total
13 392	Difusão Cultural	2.137.669,23	670.564,39	2.808.233,62
13 392 1919	Valorização da Diversidade Cultural	2.137.669,23	670.564,39	2.808.233,62
14	Direitos da Cidadania	1.522.821,02	322.141,96	1.844.962,98
14 422	Direitos Individuais, Coletivos e Difusos	1.522.821,02	322.141,96	1.844.962,98
14 422 1918	Proteção ao Consumidor	1.522.821,02	322.141,96	1.844.962,98
15	Urbanismo	57.547.466,15	36.072.867,43	93.620.333,58
15 451	Infra-Estrutura Urbana	11.831.526,73	35.490.547,43	47.322.074,16
15 451 1906	Balneário do Futuro da Mobilidade Urbana	11.562.751,45	22.558.033,91	34.120.785,36
15 451 1922	Operações Urbanas Consorciadas - OUC	268.775,28	12.932.513,52	13.201.288,80
15 452	Serviços Urbanos	45.715.939,42	582.320,00	46.298.259,42
15 452 1906	Balneário do Futuro da Mobilidade Urbana	45.715.939,42	582.320,00	46.298.259,42
16	Habitação	211.800,61		211.800,61
16 482	Habitação Urbana	211.800,61		211.800,61
16 482 1907	Balneário do Futuro para as Pessoas	211.800,61		211.800,61
17	Saneamento		87.121.304,42	87.121.304,42
17 512	Saneamento Básico Urbano		87.041.304,42	87.041.304,42
17 512 1916	Balneário do Futuro de Águas Limpas		87.041.304,42	87.041.304,42
17 544	Recursos Hídricos		80.000,00	80.000,00
17 544 1916	Balneário do Futuro de Águas Limpas		80.000,00	80.000,00
18	Gestão Ambiental	6.571.091,13	2.216.407,50	8.787.498,63
18 541	Preservação e Conservação Ambiental	5.665.541,13	649.834,23	6.315.375,36
18 541 1916	Balneário do Futuro de Águas Limpas	5.665.541,13	649.834,23	6.315.375,36
18 542	Controle Ambiental	905.550,00		905.550,00
18 542 1916	Balneário do Futuro de Águas Limpas	905.550,00		905.550,00
18 543	Recuperação de Áreas Degradadas		1.566.573,27	1.566.573,27
18 543 1916	Balneário do Futuro de Águas Limpas		1.566.573,27	1.566.573,27
23	Comércio e Serviços	17.623.991,63	2.213.930,01	19.837.921,64
23 695	Turismo	17.623.991,63	2.213.930,01	19.837.921,64
23 695 1911	BC 4 Estações: Impulsionando o Turismo para o Futuro Econômico	17.623.991,63	2.213.930,01	19.837.921,64
27	Desporto e Lazer	7.805.980,97	1.186.906,38	8.992.887,35
27 243	Assistência à Criança e ao Adolescente	19.538,79		19.538,79
27 243 1920	Mais Esporte Mais Saúde	19.538,79		19.538,79
27 811	Desporto de Rendimento	1.589.719,54		1.589.719,54
27 811 1920	Mais Esporte Mais Saúde	1.589.719,54		1.589.719,54
27 812	Desporto Comunitário	6.196.722,64	1.186.906,38	7.383.629,02
27 812 1920	Mais Esporte Mais Saúde	6.196.722,64	1.186.906,38	7.383.629,02
28	Encargos Especiais	47.878.790,66	28.383.563,62	76.262.354,28
28 843	Serviço da Dívida Interna	12.444.035,59	22.106.827,75	34.550.863,34
28 843 1904	Gestão Econômica e Equilíbrio Fiscal	12.444.035,59	22.106.827,75	34.550.863,34
28 845	Outras Transferências	10.450.050,75	4.150.895,29	14.600.946,04
28 845 1902	Gestão Responsável e Eficiente	10.400.264,32	698.738,71	11.099.003,03
28 845 1906	Balneário do Futuro da Mobilidade Urbana		20.814,67	20.814,67
28 845 1916	Balneário do Futuro de Águas Limpas		1.030.000,00	1.030.000,00
28 845 1919	Valorização da Diversidade Cultural	10.333,20		10.333,20
28 845 1920	Mais Esporte Mais Saúde	39.453,23		39.453,23
28 845 1921	Sustentabilidade Previdenciária		2.401.341,91	2.401.341,91
28 846	Outros Encargos Especiais	24.984.704,32	2.125.840,58	27.110.544,90



MUNICÍPIO DE BALNEÁRIO CAMBORIÚ

Rua Dinamarca, , 320 - Bairro das Nações - 88.338-900 - Balneário Camboriú/ SC
CNPJ: 83.102.285/0001-07 Fone: 3267-7000
<http://www.bc.sc.gov.br>



Usuário: Gustavo Manoel

Chave de Autenticação
1736-5113-410

Página
4 / 4

Anexo 8 da Lei Nº 4.320/64 - Demonstrativo da Despesa por Funções, Subfunções e Programas, Conforme o Vínculo com os Recursos

Valores em R\$ - Período: 01/01/2022 até 31/12/2022

Despesa realizada: Empenhada

Código	Especificação	Ordinário	Vinculado	Total
28 846 1902	Gestão Responsável e Eficiente	24.984.704,32	1.638.750,14	26.623.454,46
28 846 1916	Balneário do Futuro de Águas Limpas		487.090,44	487.090,44
Total		820.781.143,59	607.445.470,77	1.428.226.614,36
TOTAL GERAL		820.781.143,59	607.445.470,77	1.428.226.614,36

Entidades Consolidadas: Prefeitura Municipal de Balneário Camboriú, Fundo Municipal de Assistência Social - FMAS, Fundo Municipal Direitos da Criança Adolescente, Fundo Municipal de Saúde de Balneário Camboriú, Fundação Cultural de Balneário Camboriú, Fundo Municipal Defesa Direitos do Consumidor, Fundação Municipal de Esportes, Fundo de Assistência Saúde do Servidor Público, Fundo Municipal Desenvolvimento do Meio Ambiente, Fundo Municipal de Trânsito, Fundo Municipal de Prevenção Contra Sinistros de Balneário Camboriú, Fundo Rotativo Bem Estar Social, Fundo Municipal de Turismo, Instituto de Previdência Social dos Servidores Municipais de Balneário Camboriú, EMASA - Empresa Municipal de Água e Saneamento de Balneário Camboriú, Câmara de Vereadores de Balneário Camboriú, Autarquia Municipal de Trânsito

FABRICIO JOSE SATIRO DE OLIVEIRA

PREFEITO MUNICIPAL

GUSTAVO MANOEL ESPINDOLA

CONTADOR GERAL
CRC/SC 32.207/O-0



MUNICÍPIO DE BALNEÁRIO CAMBORIÚ

Rua Dinamarca, , 320 - Bairro das Nações - 88.338-900 - Balneário Camboriú/ SC

CNPJ: 83.102.285/0001-07 Fone: 3267-7000

<http://www.bc.sc.gov.br>



Usuário: Gustavo Manoel

Chave de Autenticação
1741-3322-738

Página
1 / 8

Anexo 9 da Lei Nº 4.320/64 - Demonstrativo da Despesa por Órgãos e Funções

Valores em R\$ - Período: 01/01/2022 até 31/12/2022

Despesa realizada: Empenhada

Órgão Unidade Orçamentária	Legislativa	Judiciária	Essencial à Justiça	Administração	Defesa Nacional
2000 - GABINETE DO PREFEITO				10.883.182,71	
2001 - SECRETARIA DE GABINETE				5.174.372,15	
2002 - GABINETE DO VICE PREFEITO				115.555,13	
2003 - ARTICULAÇÃO GOVERNAMENTAL				1.179.946,83	
2004 - PROCURADORIA GERAL		111.033.585,18			
2006 - DIVISÃO DE COMUNICAÇÃO				4.180.922,00	
2015 - JUNTA DE SERVIÇO MILITAR				232.386,60	
3000 - SECRETARIA DE GESTÃO ADMINISTRATIVA				64.005.721,57	
3001 - GABINETE DA SECRETARIA DE GESTÃO ADMINISTRATIVA				9.989.139,79	
3002 - PROTOCOLO E EXPEDIENTE				304.131,23	
3003 - GESTÃO DE PESSOAS				38.165.512,61	
3004 - PATRIMÔNIO E SERVIÇOS PÚBLICOS				6.384.843,65	
3005 - LOGÍSTICA E OPERAÇÕES				4.680.638,95	
3006 - TECNOLOGIA DA INFORMAÇÃO				4.481.455,34	
4000 - SECRETARIA DA FAZENDA				20.486.550,84	
4001 - GABINETE DA SECRETARIA DA FAZENDA				965.935,43	
4002 - ARRECADAÇÃO, TRIBUTOS E DÍVIDA ATIVA				10.603.564,83	
4003 - CADASTRO E FISCALIZAÇÃO FAZENDÁRIA				5.528.954,48	
4004 - CONTÁBIL FINANCEIRA				3.388.096,10	
8000 - SECRETARIA DE PLANEJAMENTO E GESTÃO ORÇAMENTÁRIA				9.635.962,99	
8001 - GABINETE SECRETARIA DE PLANEJAMENTO E GESTÃO ORÇAMENTÁRIA				1.702.048,52	
8002 - PLANEJAMENTO E GESTÃO ORÇAMENTÁRIA				1.250.799,86	
8003 - FISCALIZAÇÃO DE OBRAS				5.207.793,11	
8004 - ANÁLISES E PROJETOS				1.251.807,89	
8005 - FETPC - Fundo Especial de Outorga Onerosa de Transferência de Potencial Construtivo				223.513,61	
14000 - SECRETARIA DE COMPRAS				2.598.960,35	
14001 - SECRETARIA DE COMPRAS				2.598.960,35	
15000 - SECRETARIA DE CONTROLE GOVERNAMENTAL E TRANSPARÊNCIA PÚBLICA				1.757.158,87	
15001 - SECRETARIA DE CONTROLE GOVERNAMENTAL E TRANSPARÊNCIA PÚBLICA				1.757.158,87	
16000 - SUBPREFEITURA DA REGIÃO SUL				259.699,41	
16001 - SUBPREFEITURA DA REGIÃO SUL				259.699,41	
30000 - FUNDAÇÃO MUNICIPAL DE ESPORTE				5.774.205,07	
30001 - SUPERINTENDÊNCIA, ADM. E FINANCEIRO DA FME				5.774.205,07	
34000 - INSTITUTO DE PREVIDÊNCIA SOCIAL DOS SERVIDORES PÚBLICOS DE BC				4.295.311,43	
34001 - DIREÇÃO E ADMINISTRAÇÃO GERAL DO BCPREVI				4.295.311,43	
1000 - CÂMARA DE VEREADORES	23.524.473,75				
1001 - CÂMARA DE VEREADORES	23.524.473,75				
Total	23.524.473,75	111.033.585,18		119.696.753,24	



MUNICÍPIO DE BALNEÁRIO CAMBORIÚ

Rua Dinamarca, , 320 - Bairro das Nações - 88.338-900 - Balneário Camboriú/ SC

CNPJ: 83.102.285/0001-07 Fone: 3267-7000

<http://www.bc.sc.gov.br>



Usuário: Gustavo Manoel

Chave de Autenticação
1741-3322-738

Página
2 / 8

Anexo 9 da Lei Nº 4.320/64 - Demonstrativo da Despesa por Órgãos e Funções

Valores em R\$ - Período: 01/01/2022 até 31/12/2022

Despesa realizada: Empenhada

Órgão Unidade Orçamentária	Segurança Pública	Relações Exteriores	Assistência Social	Previdência Social	Saúde
7000 - SECRETARIA DE OBRAS E SERVIÇOS URBANOS	19.816.700,36				
7004 - ILUMINAÇÃO PÚBLICA MUNICIPAL	19.816.700,36				
11000 - SECRETARIA DE DESENVOLVIMENTO E INCLUSÃO SOCIAL			25.117.914,58		
11001 - GABINETE SECRETARIA DE DESENVOLVIMENTO E INCLUSÃO SOCIAL			2.953.723,04		
11002 - PROMOÇÃO SOCIAL			19.146.622,78		
11003 - DESENVOLVIMENTO COMUNITÁRIO			1.317.383,57		
11004 - TRABALHO, EMPREGO E RENDA			320.775,50		
11005 - ASSISTÊNCIA A INFÂNCIA E JUVENTUDE			1.379.409,69		
12000 - SECRETARIA DE SEGURANÇA	31.049.429,56				
12001 - GABINETE DA SECRETARIA DE SEGURANÇA	3.656.429,60				
12002 - GUARDA MUNICIPAL	22.300.186,53				
12003 - CONT. OCUPAÇÃO IRREGULAR E DEGRADAÇÃO AMBIENTAL	232.673,71				
12004 - TRÂNSITO E ENGENHARIA	54.023,58				
12006 - GUARDA PATRIMONIAL	3.791.069,30				
12007 - DEPARTAMENTO DEFESA CIVIL	1.015.046,84				
13000 - SECRETARIA DA PESSOA IDOSA			4.853.014,60		
13001 - SECRETARIA DA PESSOA IDOSA - ADMINISTRATIVO			2.176.836,38		
13002 - PROMOÇÃO, INTEGRAÇÃO E PROTEÇÃO AO IDOSO			2.675.929,64		
13003 - FUNDO MUNICIPAL DO IDOSO - FMIBC			248,58		
27000 - FUNDO MUNICIPAL DE ASSISTÊNCIA SOCIAL			7.243.866,12		
27001 - FUNDO MUNICIPAL DE ASSISTÊNCIA SOCIAL			7.243.866,12		
26000 - FUNDO MUN. DOS DIREITOS DA CRIANÇA E DO ADOLESCENTE			6.515.414,35		
26001 - FUNDO MUN. DOS DIREITOS DA CRIANÇA E DO ADOLESCENTE			6.515.414,35		
20000 - FUNDO MUNICIPAL DE SAÚDE					302.120.750,88
20001 - FUNDO MUNICIPAL DE SAÚDE					190.797.583,04
20002 - HOSPITAL MUNICIPAL E MATERNIDADE RUTH CARDOSO					111.323.167,84
28000 - FUNDO DE ASSISTÊNCIA A SAÚDE DO SERV. PÚB. DO MUNIC. BC					34.769.342,17
28001 - FUNSERVIR - ADMINISTRATIVO E FINANCEIRO					2.680.314,71
28002 - FUNSERVIR - SAÚDE COMPLEMENTAR					32.089.027,46
29000 - FUNDO MUNICIPAL DE PREVENÇÃO CONTRA SINISTROS	4.035.777,69				
29001 - FUNDO MUNICIPAL DE PREVENÇÃO CONTRA SINISTROS	4.035.777,69				
34000 - INSTITUTO DE PREVIDÊNCIA SOCIAL DOS SERVIDORES PÚBLICOS DE BC				83.982.422,24	
34002 - BENEFÍCIOS PREVIDENCIÁRIOS				83.982.422,24	
36000 - Autarquia Municipal de Trânsito - BC Trânsito	29.506.055,41				
36001 - Autarquia Municipal de Trânsito - BC Trânsito	29.506.055,41				
Total	84.407.963,02		43.730.209,65	83.982.422,24	336.890.093,05



MUNICÍPIO DE BALNEÁRIO CAMBORIÚ

Rua Dinamarca, , 320 - Bairro das Nações - 88.338-900 - Balneário Camboriú/ SC

CNPJ: 83.102.285/0001-07 Fone: 3267-7000

<http://www.bc.sc.gov.br>



Usuário: Gustavo Manoel

Chave de Autenticação
1741-3322-738

Página
3 / 8

Anexo 9 da Lei Nº 4.320/64 - Demonstrativo da Despesa por Órgãos e Funções

Valores em R\$ - Período: 01/01/2022 até 31/12/2022

Despesa realizada: Empenhada

Órgão Unidade Orçamentária	Trabalho	Educação	Cultura	Direitos da Cidadania	Urbanismo
2000 - GABINETE DO PREFEITO					474.744,78
2001 - SECRETARIA DE GABINETE					474.744,78
3000 - SECRETARIA DE GESTÃO ADMINISTRATIVA	18.124.471,37				
3003 - GESTÃO DE PESSOAS	18.124.471,37				
4000 - SECRETARIA DA FAZENDA				1.522.821,02	
4001 - GABINETE DA SECRETARIA DA FAZENDA				1.522.821,02	
5000 - SECRETARIA DE EDUCAÇÃO		305.421.902,95			
5001 - ADMINISTRAÇÃO DA EDUCAÇÃO		2.940.950,05			
5002 - EDUCAÇÃO BÁSICA MUNICIPAL GERAL		302.480.952,90			
7000 - SECRETARIA DE OBRAS E SERVIÇOS URBANOS					70.048.696,35
7001 - GABINETE DA SECRETARIA DE OBRAS E SERVIÇOS URBANOS					3.562.219,07
7002 - LIMPEZA URBANA E PAISAGISMO					42.261.295,57
7003 - SISTEMA VIÁRIO E DRENAGEM					23.311.366,90
7005 - OBRAS E BENFEITORIAS URBANAS					913.814,81
8000 - SECRETARIA DE PLANEJAMENTO E GESTÃO ORÇAMENTÁRIA					23.096.892,45
8001 - GABINETE SECRETARIA DE PLANEJAMENTO E GESTÃO ORÇAMENTÁRIA					9.895.603,65
8005 - FETPC - Fundo Especial de Outorga Onerosa de Transferência de Potencial Construtivo					13.201.288,80
33000 - FUNDAÇÃO CULTURAL DE BALNEÁRIO CAMBORIÚ			4.735.676,42		
33001 - SETOR ADMINISTRATIVO - FCBC			1.927.442,80		
33002 - SETOR CULTURAL - FCBC			1.468.303,62		
33003 - FUNDO MUNICIPAL DE CULTURA - FMC			1.339.930,00		
32000 - FUNDO MUNICIPAL DE DEFESA DOS DIREITOS DO CONSUMIDOR				322.141,96	
32001 - FUNDO MUNICIPAL DE DEFESA DOS DIREITOS DO CONSUMIDOR				322.141,96	
Total	18.124.471,37	305.421.902,95	4.735.676,42	1.844.962,98	93.620.333,58



MUNICÍPIO DE BALNEÁRIO CAMBORIÚ

Rua Dinamarca, , 320 - Bairro das Nações - 88.338-900 - Balneário Camboriú/ SC
CNPJ: 83.102.285/0001-07 Fone: 3267-7000
<http://www.bc.sc.gov.br>



Usuário: Gustavo Manoel

Chave de Autenticação
1741-3322-738

Página
4 / 8

Anexo 9 da Lei Nº 4.320/64 - Demonstrativo da Despesa por Órgãos e Funções

Valores em R\$ - Período: 01/01/2022 até 31/12/2022

Despesa realizada: Empenhada

Orgão	Habitação	Saneamento	Gestão Ambiental	Ciência e Tecnologia	Agricultura
Unidade Orçamentária					
10000 - SECRETARIA DO MEIO AMBIENTE			4.987.925,46		
10001 - SECRETARIA DO MEIO AMBIENTE			4.987.925,46		
22000 - FUNDO MUNICIPAL DE DESENVOLVIMENTO DO MEIO AMBIENTE			2.232.999,90		
22001 - FUNDO MUNICIPAL DE DESENVOLVIMENTO DO MEIO AMBIENTE			2.232.999,90		
24000 - FUNDO ROTATIVO DO BEM ESTAR SOCIAL	211.800,61				
24001 - FUNDO ROTATIVO DO BEM ESTAR SOCIAL	211.800,61				
35000 - EMPRESA MUNICIPAL DE ÁGUA E SANEAMENTO - EMASA		87.121.304,42			
35001 - ADMINISTRATIVO E FINANCEIRO		10.878.543,26			
35002 - TÉCNICO		76.242.761,16	1.566.573,27		
Total	211.800,61	87.121.304,42	8.787.498,63		



MUNICÍPIO DE BALNEÁRIO CAMBORIÚ

Rua Dinamarca, , 320 - Bairro das Nações - 88.338-900 - Balneário Camboriú/ SC
CNPJ: 83.102.285/0001-07 Fone: 3267-7000
<http://www.bc.sc.gov.br>



Usuário: Gustavo Manoel

Chave de Autenticação
1741-3322-738

Página
5 / 8

Anexo 9 da Lei Nº 4.320/64 - Demonstrativo da Despesa por Órgãos e Funções

Valores em R\$ - Período: 01/01/2022 até 31/12/2022

Despesa realizada: Empenhada

Órgão	Organização Agrária	Indústria	Comércio e Serviços	Comunicações	Energia
Unidade Orçamentária					
9000 - SECRETARIA DE TURISMO E DESENVOLVIMENTO ECONÔMICO			5.871.606,30		
9001 - TURISMO EM GERAL			5.871.606,30		
25000 - FUNDO MUNICIPAL DE TURISMO			13.966.315,34		
25001 - FUNDO MUNICIPAL DE TURISMO			13.966.315,34		
Total			19.837.921,64		



MUNICÍPIO DE BALNEÁRIO CAMBORIÚ

Rua Dinamarca, , 320 - Bairro das Nações - 88.338-900 - Balneário Camboriú/ SC

CNPJ: 83.102.285/0001-07 Fone: 3267-7000

<http://www.bc.sc.gov.br>



Usuário: Gustavo Manoel

Chave de Autenticação
1741-3322-738

Página
6 / 8

Anexo 9 da Lei Nº 4.320/64 - Demonstrativo da Despesa por Órgãos e Funções

Valores em R\$ - Período: 01/01/2022 até 31/12/2022

Despesa realizada: Empenhada

Órgão Unidade Orçamentária	Transporte	Desporto e Lazer	Encargos Especiais	Reserva de Contingência	Total
2000 - GABINETE DO PREFEITO					122.391.512,67
2001 - SECRETARIA DE GABINETE					5.649.116,93
2002 - GABINETE DO VICE PREFEITO					115.555,13
2003 - ARTICULAÇÃO GOVERNAMENTAL					1.179.946,83
2004 - PROCURADORIA GERAL					111.033.585,18
2006 - DIVISÃO DE COMUNICAÇÃO					4.180.922,00
2015 - JUNTA DE SERVIÇO MILITAR					232.386,60
3000 - SECRETARIA DE GESTÃO ADMINISTRATIVA					119.852.650,43
3001 - GABINETE DA SECRETARIA DE GESTÃO ADMINISTRATIVA					9.989.139,79
3002 - PROTOCOLO E EXPEDIENTE					304.131,23
3003 - GESTÃO DE PESSOAS			37.722.457,49		94.012.441,47
3004 - PATRIMÔNIO E SERVIÇOS PÚBLICOS					6.384.843,65
3005 - LOGÍSTICA E OPERAÇÕES					4.680.638,95
3006 - TECNOLOGIA DA INFORMAÇÃO					4.481.455,34
4000 - SECRETARIA DA FAZENDA			34.550.863,34		56.560.235,20
4001 - GABINETE DA SECRETARIA DA FAZENDA			34.550.863,34		37.039.619,79
4002 - ARRECADAÇÃO, TRIBUTOS E DÍVIDA ATIVA					10.603.564,83
4003 - CADASTRO E FISCALIZAÇÃO FAZENDÁRIA					5.528.954,48
4004 - CONTÁBIL FINANCEIRA					3.388.096,10
5000 - SECRETARIA DE EDUCAÇÃO					305.421.902,95
5001 - ADMINISTRAÇÃO DA EDUCAÇÃO					2.940.950,05
5002 - EDUCAÇÃO BÁSICA MUNICIPAL GERAL					302.480.952,90
7000 - SECRETARIA DE OBRAS E SERVIÇOS URBANOS					89.865.396,71
7001 - GABINETE DA SECRETARIA DE OBRAS E SERVIÇOS URBANOS					3.562.219,07
7002 - LIMPEZA URBANA E PAISAGISMO					42.261.295,57
7003 - SISTEMA VIÁRIO E DRENAGEM					23.311.366,90
7004 - ILUMINAÇÃO PÚBLICA MUNICIPAL					19.816.700,36
7005 - OBRAS E BENFEITÓRIAS URBANAS					913.814,81
8000 - SECRETARIA DE PLANEJAMENTO E GESTÃO ORÇAMENTÁRIA					32.732.855,44
8001 - GABINETE SECRETARIA DE PLANEJAMENTO E GESTÃO ORÇAMENTÁRIA					11.597.652,17
8002 - PLANEJAMENTO E GESTÃO ORÇAMENTÁRIA					1.250.799,86
8003 - FISCALIZAÇÃO DE OBRAS					5.207.793,11
8004 - ANÁLISES E PROJETOS					1.251.807,89
8005 - FETPC - Fundo Especial de Outorga Onerosa de Transferência de Potencial Construtivo					13.424.802,41
9000 - SECRETARIA DE TURISMO E DESENVOLVIMENTO ECONÔMICO					5.871.606,30
9001 - TURISMO EM GERAL					5.871.606,30
10000 - SECRETARIA DO MEIO AMBIENTE					4.987.925,46
10001 - SECRETARIA DO MEIO AMBIENTE					4.987.925,46
11000 - SECRETARIA DE DESENVOLVIMENTO E INCLUSÃO SOCIAL					25.117.914,58
11001 - GABINETE SECRETARIA DE DESENVOLVIMENTO E INCLUSÃO SOCIAL					2.953.723,04
11002 - PROMOÇÃO SOCIAL					19.146.622,78
11003 - DESENVOLVIMENTO COMUNITÁRIO					1.317.383,57
11004 - TRABALHO, EMPREGO E RENDA					320.775,50
11005 - ASSISTÊNCIA A INFÂNCIA E JUVENTUDE					1.379.409,69
12000 - SECRETARIA DE SEGURANÇA					31.049.429,56
12001 - GABINETE DA SECRETARIA DE SEGURANÇA					3.656.429,60
12002 - GUARDA MUNICIPAL					22.300.186,53



MUNICÍPIO DE BALNEÁRIO CAMBORIÚ

Rua Dinamarca, , 320 - Bairro das Nações - 88.338-900 - Balneário Camboriú/ SC

CNPJ: 83.102.285/0001-07 Fone: 3267-7000

<http://www.bc.sc.gov.br>



Usuário: Gustavo Manoel

Chave de Autenticação
1741-3322-738

Página
7 / 8

Anexo 9 da Lei Nº 4.320/64 - Demonstrativo da Despesa por Órgãos e Funções

Valores em R\$ - Período: 01/01/2022 até 31/12/2022

Despesa realizada: Empenhada

Órgão	Transporte	Desporto e Lazer	Encargos Especiais	Reserva de Contingência	Total
Unidade Orçamentária					
12003 - CONT. OCUPAÇÃO IRREGULAR E DEGRADAÇÃO AMBIENTAL					232.673,71
12004 - TRÂNSITO E ENGENHARIA					54.023,58
12006 - GUARDA PATRIMONIAL					3.791.069,30
12007 - DEPARTAMENTO DEFESA CIVIL					1.015.046,84
13000 - SECRETARIA DA PESSOA IDOSA					4.853.014,60
13001 - SECRETARIA DA PESSOA IDOSA - ADMINISTRATIVO					2.176.836,38
13002 - PROMOÇÃO, INTEGRAÇÃO E PROTEÇÃO AO IDOSO					2.675.929,64
13003 - FUNDO MUNICIPAL DO IDOSO - FMIBC					248,58
14000 - SECRETARIA DE COMPRAS					2.598.960,35
14001 - SECRETARIA DE COMPRAS					2.598.960,35
15000 - SECRETARIA DE CONTROLE GOVERNAMENTAL E TRANSPARÊNCIA PÚBLICA					1.757.158,87
15001 - SECRETARIA DE CONTROLE GOVERNAMENTAL E TRANSPARÊNCIA PÚBLICA					1.757.158,87
16000 - SUBPREFEITURA DA REGIÃO SUL					259.699,41
16001 - SUBPREFEITURA DA REGIÃO SUL					259.699,41
27000 - FUNDO MUNICIPAL DE ASSISTÊNCIA SOCIAL					7.243.866,12
27001 - FUNDO MUNICIPAL DE ASSISTÊNCIA SOCIAL					7.243.866,12
26000 - FUNDO MUN. DOS DIREITOS DA CRIANÇA E DO ADOLESCENTE					6.515.414,35
26001 - FUNDO MUN. DOS DIREITOS DA CRIANÇA E DO ADOLESCENTE					6.515.414,35
20000 - FUNDO MUNICIPAL DE SAÚDE					302.120.750,88
20001 - FUNDO MUNICIPAL DE SAÚDE					190.797.583,04
20002 - HOSPITAL MUNICIPAL E MATERNIDADE RUTH CARDOSO					111.323.167,84
33000 - FUNDAÇÃO CULTURAL DE BALNEÁRIO CAMBORIÚ			10.333,20		4.746.009,62
33001 - SETOR ADMINISTRATIVO - FCBC			10.333,20		1.937.776,00
33002 - SETOR CULTURAL - FCBC					1.468.303,62
33003 - FUNDO MUNICIPAL DE CULTURA - FMC					1.339.930,00
32000 - FUNDO MUNICIPAL DE DEFESA DOS DIREITOS DO CONSUMIDOR					322.141,96
32001 - FUNDO MUNICIPAL DE DEFESA DOS DIREITOS DO CONSUMIDOR					322.141,96
30000 - FUNDAÇÃO MUNICIPAL DE ESPORTE			39.453,23		14.806.545,65
30001 - SUPERINTENDÊNCIA, ADM. E FINANCEIRO DA FME			39.453,23		5.813.658,30
30002 - ESPORTE COMUNITÁRIOS EM GERAL		7.403.167,81			7.403.167,81
30003 - FUNDESORTEBC		1.589.719,54			1.589.719,54
28000 - FUNDO DE ASSISTÊNCIA A SAÚDE DO SERV. PÚB. DO MUNIC. BC					34.769.342,17
28001 - FUNSERVIR - ADMINISTRATIVO E FINANCEIRO					2.680.314,71
28002 - FUNSERVIR - SAÚDE COMPLEMENTAR					32.089.027,46
22000 - FUNDO MUNICIPAL DE DESENVOLVIMENTO DO MEIO AMBIENTE					2.232.999,90
22001 - FUNDO MUNICIPAL DE DESENVOLVIMENTO DO MEIO AMBIENTE					2.232.999,90
29000 - FUNDO MUNICIPAL DE PREVENÇÃO CONTRA SINISTROS					4.035.777,69
29001 - FUNDO MUNICIPAL DE PREVENÇÃO CONTRA SINISTROS					4.035.777,69
24000 - FUNDO ROTATIVO DO BEM ESTAR SOCIAL					211.800,61
24001 - FUNDO ROTATIVO DO BEM ESTAR SOCIAL					211.800,61
25000 - FUNDO MUNICIPAL DE TURISMO					13.966.315,34
25001 - FUNDO MUNICIPAL DE TURISMO					13.966.315,34
34000 - INSTITUTO DE PREVIDÊNCIA SOCIAL DOS SERVIDORES PÚBLICOS DE BC			2.401.341,91		90.679.075,58
34001 - DIREÇÃO E ADMINISTRAÇÃO GERAL DO BCPREVI			2.401.341,91		6.696.653,34
34002 - BENEFÍCIOS PREVIDENCIÁRIOS					83.982.422,24
35000 - EMPRESA MUNICIPAL DE ÁGUA E SANEAMENTO - EMASA			1.517.090,44		90.204.968,13
35001 - ADMINISTRATIVO E FINANCEIRO			1.517.090,44		12.395.633,70



MUNICÍPIO DE BALNEÁRIO CAMBORIÚ

Rua Dinamarca, , 320 - Bairro das Nações - 88.338-900 - Balneário Camboriú/ SC
CNPJ: 83.102.285/0001-07 Fone: 3267-7000
<http://www.bc.sc.gov.br>



Usuário: Gustavo Manoel

Chave de Autenticação
1741-3322-738

Página
8 / 8

Anexo 9 da Lei Nº 4.320/64 - Demonstrativo da Despesa por Órgãos e Funções

Valores em R\$ - Período: 01/01/2022 até 31/12/2022

Despesa realizada: Empenhada

Orgão	Transporte	Desporto e Lazer	Encargos Especiais	Reserva de Contingência	Total
Unidade Orçamentária					
35002 - TÉCNICO					77.809.334,43
1000 - CÂMARA DE VEREADORES					23.524.473,75
1001 - CÂMARA DE VEREADORES					23.524.473,75
36000 - Autarquia Municipal de Trânsito - BC Trânsito			20.814,67		29.526.870,08
36001 - Autarquia Municipal de Trânsito - BC Trânsito			20.814,67		29.526.870,08
Total		8.992.887,35	76.262.354,28		1.428.226.614,36

Resumo

Total das Funções	1.428.226.614,36
TOTAL GERAL	1.428.226.614,36

Entidades Consolidadas: Prefeitura Municipal de Balneário Camboriú, Fundo Municipal de Assistência Social - FMAS, Fundo Municipal Direitos da Criança Adolescente, Fundo Municipal de Saúde de Balneário Camboriú, Fundação Cultural de Balneário Camboriú, Fundo Municipal Defesa Direitos do Consumidor, Fundação Municipal de Esportes, Fundo de Assistência Saúde do Servidor Público, Fundo Municipal Desenvolvimento do Meio Ambiente, Fundo Municipal de Trânsito, Fundo Municipal de Prevenção Contra Sinistros de Balneário Camboriú, Fundo Rotativo Bem Estar Social, Fundo Municipal de Turismo, Instituto de Previdência Social dos Servidores Municipais de Balneário Camboriú, EMASA - Empresa Municipal de Água e Saneamento de Balneário Camboriú, Câmara de Vereadores de Balneário Camboriú, Autarquia Municipal de Trânsito

FABRICIO JOSÉ SATIRO DE OLIVEIRA

PREFEITO MUNICIPAL

GUSTAVO MANOEL ESPINDOLA

CONTADOR
CRC/SC 032207/0-0



MUNICÍPIO DE BALNEÁRIO CAMBORIÚ

Rua Dinamarca, , 320 - Bairro das Nações - 88.338-900 - Balneário Camboriú/ SC

CNPJ: 83.102.285/0001-07 Fone: 3267-7000

<http://www.bc.sc.gov.br>



Usuário: Gustavo Manoel

Chave de Autenticação
1951-7414-729

Página
1 / 27

Anexo 10 da Lei 4.320/64 - Comparativo da Receita Orçada com a Arrecadada

Valores em R\$ - Período: 01/01/2022 até 31/12/2022

TÍTULOS		Orçada	Arrecadada	Diferença	
				Para mais	Para menos
1	Receitas Correntes	1.116.009.461,00	1.286.508.799,83	170.499.338,83	
1.1	Impostos, Taxas e Contribuições de Melhoria	482.587.000,00	566.362.746,25	83.775.746,25	
1.1.1	Impostos	451.155.000,00	534.835.639,04	83.680.639,04	
1.1.1.3	Impostos sobre a Renda e Proventos de Qualquer Natureza	48.000.000,00	66.018.871,60	18.018.871,60	
1.1.1.3.03	Imposto sobre a Renda - Retido na Fonte	48.000.000,00	66.018.871,60	18.018.871,60	
1.1.1.3.03.1	Imposto sobre a Renda - Retido na Fonte - Trabalho	45.000.000,00	62.087.916,08	17.087.916,08	
1.1.1.3.03.1.1	Imposto sobre a Renda - Retido na Fonte - Trabalho - Principal	45.000.000,00	62.087.916,08	17.087.916,08	
1.1.1.3.03.4	Imposto sobre a Renda - Retido na Fonte - Outros Rendimentos	3.000.000,00	3.930.955,52	930.955,52	
1.1.1.3.03.4.1	Imposto sobre a Renda - Retido na Fonte - Outros Rendimentos - Principal	3.000.000,00	3.930.955,52	930.955,52	
1.1.1.3.03.4.1	Imposto sobre a Renda - Retido na Fonte - Outros Rendimentos - Principal	3.000.000,00	3.935.570,95	935.570,95	
1.1.1.3.03.4.1	(-) Imposto sobre a Renda - Retido na Fonte - Outros Rendimentos - Principal		-4.615,43	-4.615,43	
1.1.1.8	Impostos Específicos de Estados/DF Municípios	403.155.000,00	468.816.767,44	65.661.767,44	
1.1.1.8.01	Impostos sobre o Patrimônio para Estados/DF/Municípios	323.285.000,00	354.371.353,26	31.086.353,26	
1.1.1.8.01.1	Imposto sobre a Propriedade Predial e Territorial Urbana	184.650.000,00	204.726.158,51	20.076.158,51	
1.1.1.8.01.1.1	Imposto sobre a Propriedade Predial e Territorial Urbana - Principal	163.350.000,00	170.274.599,60	6.924.599,60	
1.1.1.8.01.1.1	Imposto sobre a Propriedade Predial e Territorial Urbana - Principal	163.500.000,00	170.450.749,79	6.950.749,79	
1.1.1.8.01.1.1	(-) Imposto sobre a Propriedade Predial e Territorial Urbana - Principal	-150.000,00	-176.150,19	-26.150,19	
1.1.1.8.01.1.2	Imposto sobre a Propriedade Predial e Territorial Urbana - Multas e Juros	300.000,00	368.832,54	68.832,54	
1.1.1.8.01.1.3	Imposto sobre a Propriedade Predial e Territorial Urbana - Dívida Ativa	16.000.000,00	28.850.761,69	12.850.761,69	
1.1.1.8.01.1.3	Imposto sobre a Propriedade Predial e Territorial Urbana - Dívida Ativa	16.000.000,00	28.855.893,28	12.855.893,28	
1.1.1.8.01.1.3	(-) Imposto sobre a Propriedade Predial e Territorial Urbana - Dívida Ativa		-5.131,59	-5.131,59	
1.1.1.8.01.1.4	Imposto sobre a Propriedade Predial e Territorial Urbana - Dívida Ativa - Multas e Juros	5.000.000,00	5.231.964,68	231.964,68	
1.1.1.8.01.4	Imposto sobre Transmissão "Inter Vivos" de Bens Imóveis e de Direitos Reais sobre Imóveis	138.635.000,00	149.645.194,75	11.010.194,75	
1.1.1.8.01.4.1	Imposto sobre Transmissão "Inter Vivos" de Bens Imóveis e de Direitos Reais sobre Imóveis - Principal	138.500.000,00	147.080.658,67	8.580.658,67	
1.1.1.8.01.4.1	Imposto sobre Transmissão "Inter Vivos" de Bens Imóveis e de Direitos Reais sobre Imóveis - Principal	140.000.000,00	148.752.668,88	8.752.668,88	
1.1.1.8.01.4.1	(-) Imposto sobre Transmissão "Inter Vivos" de Bens Imóveis e de Direitos Reais sobre Imóveis - Principal	-1.500.000,00	-1.672.010,21	-172.010,21	
1.1.1.8.01.4.2	Imposto sobre Transmissão "Inter Vivos" de Bens Imóveis e de Direitos Reais sobre Imóveis - Multas e Juros	10.000,00	1.487,94		8.512,06
1.1.1.8.01.4.3	Imposto sobre Transmissão "Inter Vivos" de Bens Imóveis e de Direitos Reais sobre Imóveis - Dívida Ativa	110.000,00	2.436.994,32	2.326.994,32	
1.1.1.8.01.4.4	Imposto sobre Transmissão "Inter Vivos" de Bens Imóveis e de Direitos Reais sobre Imóveis - Dívida Ativa - Multas e Juros	15.000,00	126.053,82	111.053,82	
1.1.1.8.02	Impostos sobre a Produção, circulação de Mercadorias e Serviços	79.870.000,00	114.445.414,18	34.575.414,18	
1.1.1.8.02.3	Imposto sobre Serviços de Qualquer Natureza	79.870.000,00	114.445.414,18	34.575.414,18	
1.1.1.8.02.3.1	Imposto sobre Serviços de Qualquer Natureza - Principal	77.970.000,00	112.260.834,73	34.290.834,73	
1.1.1.8.02.3.1	Imposto sobre Serviços de Qualquer Natureza - Principal	78.000.000,00	112.326.661,46	34.326.661,46	
1.1.1.8.02.3.1	(-) Imposto sobre Serviços de Qualquer Natureza - Principal	-30.000,00	-65.826,73	-35.826,73	
1.1.1.8.02.3.2	Imposto sobre Serviços de Qualquer Natureza - Multas e Juros	100.000,00	223.878,02	123.878,02	
1.1.1.8.02.3.3	Imposto sobre Serviços de Qualquer Natureza - Dívida Ativa	1.500.000,00	1.602.342,18	102.342,18	
1.1.1.8.02.3.4	Imposto sobre Serviços de Qualquer Natureza - Dívida Ativa - Multas e Juros	300.000,00	358.359,25	58.359,25	
1.1.2	Taxas	27.407.000,00	31.503.378,72	4.096.378,72	
1.1.2.8	Taxas - Específicas de Estados, DF e Municípios	27.407.000,00	31.503.378,72	4.096.378,72	



MUNICÍPIO DE BALNEÁRIO CAMBORIÚ

Rua Dinamarca, , 320 - Bairro das Nações - 88.338-900 - Balneário Camboriú/ SC

CNPJ: 83.102.285/0001-07 Fone: 3267-7000

<http://www.bc.sc.gov.br>



Usuário: Gustavo Manoel

Chave de Autenticação
1951-7414-729

Página
2 / 27

Anexo 10 da Lei 4.320/64 - Comparativo da Receita Orçada com a Arrecadada

Valores em R\$ - Período: 01/01/2022 até 31/12/2022

TÍTULOS	Orçada	Arrecadada	Diferença	
			Para mais	Para menos
1.1.2.8.01	Taxas de Inspeção, Controle e Fiscalização	26.444.000,00	30.314.678,18	3.870.678,18
1.1.2.8.01.1	Taxa de Fiscalização de Vigilância Sanitária	6.385.000,00	7.298.023,99	913.023,99
1.1.2.8.01.1.1	Taxa de Fiscalização de Vigilância Sanitária - Principal	5.985.000,00	6.747.904,04	762.904,04
1.1.2.8.01.1.1	Taxa de Fiscalização de Vigilância Sanitária - Principal	6.000.000,00	6.765.264,30	765.264,30
1.1.2.8.01.1.1	(-) Taxa de Fiscalização de Vigilância Sanitária - Principal	-15.000,00	-17.360,26	-2.360,26
1.1.2.8.01.1.2	Taxa de Fiscalização de Vigilância Sanitária - Multas e Juros	30.000,00	66.923,82	36.923,82
1.1.2.8.01.1.3	Taxa de Fiscalização de Vigilância Sanitária - Dívida Ativa	300.000,00	407.942,51	107.942,51
1.1.2.8.01.1.4	Taxa de Fiscalização de Vigilância Sanitária - Dívida Ativa - Multas e Juros	70.000,00	75.253,62	5.253,62
1.1.2.8.01.9	Taxas de Inspeção, Controle e Fiscalização - Outras	20.059.000,00	23.016.654,19	2.957.654,19
1.1.2.8.01.9.1	Taxas de Inspeção, Controle e Fiscalização - Outras - Principal	18.989.400,00	18.674.244,60	315.155,40
1.1.2.8.01.9.1.01	Taxa de Licença para Funcionamento - Principal	9.990.000,00	12.761.414,15	2.771.414,15
1.1.2.8.01.9.1.01	Taxa de Licença para Funcionamento - Principal	10.000.000,00	12.767.293,42	2.767.293,42
1.1.2.8.01.9.1.01	(-) Taxa de Licença para Funcionamento - Principal	-10.000,00	-5.879,27	-4.120,73
1.1.2.8.01.9.1.02	Taxa de Publicidade Comercial - Principal	100.000,00	217.703,24	117.703,24
1.1.2.8.01.9.1.03	Taxa de Apreensão e Depósito - Principal	1.000,00		1.000,00
1.1.2.8.01.9.1.04	Taxa de Licença para Execução de Obras - Principal	1.499.000,00	714.766,21	784.233,79
1.1.2.8.01.9.1.04	Taxa de Licença para Execução de Obras - Principal	1.500.000,00	726.992,86	773.007,14
1.1.2.8.01.9.1.04	(-) Taxa de Licença para Execução de Obras - Principal	-1.000,00	-12.226,65	-11.226,65
1.1.2.8.01.9.1.05	Taxa de Utilização de Área de Domínio Público - Principal	1.000,00		1.000,00
1.1.2.8.01.9.1.06	Taxa de Aprovação do Projeto de Construção Civil - Principal	1.499.000,00	404.017,24	1.094.982,76
1.1.2.8.01.9.1.06	Taxa de Aprovação do Projeto de Construção Civil - Principal	1.500.000,00	411.224,49	1.088.775,51
1.1.2.8.01.9.1.06	(-) Taxa de Aprovação do Projeto de Construção Civil - Principal	-1.000,00	-7.207,25	-6.207,25
1.1.2.8.01.9.1.07	Taxa de Licença Comércio Eventual ou Ambulante - Principal	1.500.000,00	568.060,70	931.939,30
1.1.2.8.01.9.1.08	Taxa de Prevenção contra Sinistros - Principal	2.499.000,00	2.393.053,86	105.946,14
1.1.2.8.01.9.1.08	Taxa de Prevenção contra Sinistros - Principal	2.500.000,00	2.403.537,78	96.462,22
1.1.2.8.01.9.1.08	(-) Taxa de Prevenção contra Sinistros - Principal	-1.000,00	-10.483,92	-9.483,92
1.1.2.8.01.9.1.10	Taxa Licença para Circulação de Ônibus - Principal	1.500.000,00	975.886,30	524.113,70
1.1.2.8.01.9.1.10	Taxa Licença para Circulação de Ônibus - Principal	1.500.000,00	979.469,81	520.530,19
1.1.2.8.01.9.1.10	(-) Taxa Licença para Circulação de Ônibus - Principal		-3.583,51	-3.583,51
1.1.2.8.01.9.1.11	Taxa de Cemitérios - Principal	200.000,00	244.058,92	44.058,92
1.1.2.8.01.9.1.12	Emolumentos e Custas Processuais Administrativas - Principal	150.400,00	231.826,58	81.426,58
1.1.2.8.01.9.1.12	Emolumentos e Custas Processuais Administrativas - Principal	150.500,00	231.851,18	81.351,18
1.1.2.8.01.9.1.12	(-) Emolumentos e Custas Processuais Administrativas - Principal	-100,00	-24,60	-75,40
1.1.2.8.01.9.1.14	Taxa SIM/POA - Principal	25.000,00	35.601,32	10.601,32
1.1.2.8.01.9.1.15	Taxa de Controle e Fiscalização Ambiental - FUNDEMA	25.000,00	31.329,24	6.329,24
1.1.2.8.01.9.1.15.01	Taxa FUNDEMA - Autorização de Corte - AUC Área Urbana		2.296,92	2.296,92
1.1.2.8.01.9.1.15.02	Taxa FUNDEMA - Autorização de Corte - AUC Árvores Mortas ou Caídas		1.182,90	1.182,90
1.1.2.8.01.9.1.15.03	Taxa FUNDEMA - Autorização de Corte - AUC Árvores Isoladas		24.690,58	24.690,58
1.1.2.8.01.9.1.15.04	Taxa FUNDEMA - Autorização de Corte - AUC em APP ou APA até 3,0 há		3.158,84	3.158,84
1.1.2.8.01.9.1.16	Taxa de Autorização Ambiental de Terraplenagem Lei nº 4530/2021		11.432,00	11.432,00
1.1.2.8.01.9.1.17	Taxa de Prestação de Serviços Ambientais - Licenciamentos - Lei 3945/16		85.094,84	85.094,84
1.1.2.8.01.9.2	Taxas de Inspeção, Controle e Fiscalização - Outras - Multas e Juros	189.500,00	192.652,23	3.152,23
1.1.2.8.01.9.2.01	Taxa de Licença para Funcionamento - Multas e Juros	150.000,00	162.661,97	12.661,97



MUNICÍPIO DE BALNEÁRIO CAMBORIÚ

Rua Dinamarca, , 320 - Bairro das Nações - 88.338-900 - Balneário Camboriú/ SC

CNPJ: 83.102.285/0001-07 Fone: 3267-7000

<http://www.bc.sc.gov.br>



Usuário: Gustavo Manoel

Chave de Autenticação
1951-7414-729

Página
3 / 27

Anexo 10 da Lei 4.320/64 - Comparativo da Receita Orçada com a Arrecadada

Valores em R\$ - Período: 01/01/2022 até 31/12/2022

TÍTULOS	Orçada	Arrecadada	Diferença	
			Para mais	Para menos
1.1.2.8.01.9.2.02	Taxa de Publicidade Comercial - Multas e Juros	1.000,00	1.482,22	482,22
1.1.2.8.01.9.2.04	Taxa de Licença para Execução de Obras - Multas e Juros	10.000,00	5.456,33	4.543,67
1.1.2.8.01.9.2.06	Taxa de Aprovação do Projeto de Construção Civil - Multas e Juros	10.000,00	3.286,49	6.713,51
1.1.2.8.01.9.2.07	Taxa de Licença Comércio Eventual ou Ambulante - Multas e Juros	5.000,00	167,86	4.832,14
1.1.2.8.01.9.2.08	Taxa de Prevenção contra Sinistros - Multas e Juros	1.000,00		1.000,00
1.1.2.8.01.9.2.11	Taxa de Cemitério - Multa e Juros	1.000,00	2.427,18	1.427,18
1.1.2.8.01.9.2.12	Emolumentos e Custas Processuais Administrativas - Multas e Juros	10.000,00	16.541,15	6.541,15
1.1.2.8.01.9.2.14	Taxa SIM/POA - Multa e Juros	500,00	270,05	229,95
1.1.2.8.01.9.2.15	Taxa de Controle e Fiscalização Ambiental - Multas e Juros	1.000,00	358,98	641,02
1.1.2.8.01.9.2.15.03	Taxa FUNDEMA - Multas e Juros - Autorização de Corte – AUC Árvores Isoladas		356,33	356,33
1.1.2.8.01.9.2.15.04	Taxa FUNDEMA - Multas e Juros - Autorização de Corte – AUC em APP ou APA até 3,0 há		2,65	2,65
1.1.2.8.01.9.3	Taxas de Inspeção, Controle e Fiscalização - Outras - Dívida Ativa	687.500,00	3.824.340,74	3.136.840,74
1.1.2.8.01.9.3.01	Taxa de Licença para Funcionamento - Dívida Ativa	600.000,00	1.514.223,64	914.223,64
1.1.2.8.01.9.3.02	Taxa de Publicidade Comercial - Dívida Ativa	5.000,00	66.873,76	61.873,76
1.1.2.8.01.9.3.03	Taxa de Apreensão e Depósito - Dívida Ativa		390,11	390,11
1.1.2.8.01.9.3.04	Taxa de Licença para Execução de Obras - Dívida Ativa	1.000,00	862.720,49	861.720,49
1.1.2.8.01.9.3.06	Taxa de Aprovação do Projeto de Construção Civil - Dívida Ativa	1.000,00	1.351.142,06	1.350.142,06
1.1.2.8.01.9.3.07	Taxa de Licença Comércio Eventual ou Ambulante - Dívida Ativa	50.000,00	19.096,55	30.903,45
1.1.2.8.01.9.3.08	Taxa de Prevenção contra Sinistros - Dívida Ativa	500,00	199,60	300,40
1.1.2.8.01.9.3.11	Taxa de Cemitérios - Dívida Ativa	30.000,00	9.694,53	20.305,47
1.1.2.8.01.9.4	Taxas de Inspeção, Controle e Fiscalização - Outras - Dívida Ativa Multas e Juros	192.600,00	325.416,62	132.816,62
1.1.2.8.01.9.4.01	Taxa de Licença para Funcionamento - Dívida Ativa Multas e Juros	180.000,00	300.394,05	120.394,05
1.1.2.8.01.9.4.02	Taxa de Publicidade Comercial - Dívida Ativa Multas e Juros	1.000,00	8.879,68	7.879,68
1.1.2.8.01.9.4.04	Taxa de Licença para Execução de Obras - Dívida Ativa Multas e Juros	500,00	5.687,04	5.187,04
1.1.2.8.01.9.4.06	Taxa de Aprovação do Projeto de Construção Civil - Dívida Ativa Multas e Juros	500,00		500,00
1.1.2.8.01.9.4.07	Taxa de Licença Comércio Eventual ou Ambulante - Dívida Ativa Multas e Juros	5.000,00	9.578,39	4.578,39
1.1.2.8.01.9.4.08	Taxa de Prevenção contra Sinistros - Dívida Ativa Multas e Juros	500,00	509,38	9,38
1.1.2.8.01.9.4.11	Taxa de Cemitérios - Dívida Ativa - Multas e Juros	5.000,00	368,08	4.631,92
1.1.2.8.01.9.4.14	Taxa de Serviços de Limpeza Urbana - Imóveis - Div Ativa - Multa e Juros	100,00		100,00
1.1.2.8.02	Taxas pela Prestação de Serviços	963.000,00	1.188.700,54	225.700,54
1.1.2.8.02.3	Taxa de Estudo de Impacto de Vizinhança (EIV)	251.000,00	207.169,16	43.830,84
1.1.2.8.02.3.1	Taxa de Estudo de Impacto de Vizinhança (EIV) - Principal	250.000,00	206.455,00	43.545,00
1.1.2.8.02.3.2	Taxa de Estudo de Impacto de Vizinhança (EIV) - Multas e Juros	1.000,00	714,16	285,84
1.1.2.8.02.9	Taxas pela Prestação de Serviços - Outras	712.000,00	981.531,38	269.531,38
1.1.2.8.02.9.1	Taxas pela Prestação de Serviços - Outras - Principal	710.000,00	981.495,25	271.495,25
1.1.2.8.02.9.1.01	Taxa de Serviços do FUMPRESI - Principal	700.000,00	981.495,25	281.495,25
1.1.2.8.02.9.1.02	Taxa de Serviços de Limpeza Urbana Imóveis - Principal	10.000,00		10.000,00
1.1.2.8.02.9.2	Taxas pela Prestação de Serviços - Outras - Multas e Juros	1.000,00		1.000,00
1.1.2.8.02.9.2.02	Taxa de Serviços de Limpeza Urbana Imóveis - Multas e Juros	1.000,00		1.000,00
1.1.2.8.02.9.3	Taxas pela Prestação de Serviços - Outras - Dívida Ativa	1.000,00	36,13	963,87
1.1.2.8.02.9.3.02	Taxa de Serviços de Limpeza Urbana Imóveis - Dívida Ativa	1.000,00	36,13	963,87
1.1.3	Contribuição de Melhoria	4.025.000,00	23.728,49	4.001.271,51
1.1.3.8	Contribuição de Melhoria - Específica de Estados, DF e Municípios	4.025.000,00	23.728,49	4.001.271,51



MUNICÍPIO DE BALNEÁRIO CAMBORIÚ

Rua Dinamarca, , 320 - Bairro das Nações - 88.338-900 - Balneário Camboriú/ SC

CNPJ: 83.102.285/0001-07 Fone: 3267-7000

<http://www.bc.sc.gov.br>



Usuário: Gustavo Manoel

Chave de Autenticação
1951-7414-729

Página
4 / 27

Anexo 10 da Lei 4.320/64 - Comparativo da Receita Orçada com a Arrecadada

Valores em R\$ - Período: 01/01/2022 até 31/12/2022

TÍTULOS	Orçada	Arrecadada	Diferença	
			Para mais	Para menos
1.1.3.8.04	Contribuição de Melhoria para Pavimentação e Obras Complementares	4.025.000,00	23.728,49	4.001.271,51
1.1.3.8.04.1	Contribuição de Melhoria para Pavimentação e Obras Complementares	4.025.000,00	23.728,49	4.001.271,51
1.1.3.8.04.1.1	Contribuição de Melhoria para Pavimentação e Obras Complementares - Principal	4.000.000,00		4.000.000,00
1.1.3.8.04.1.3	Contribuição de Melhoria para Pavimentação e Obras Complementares - Dívida Ativa	20.000,00	6.902,90	13.097,10
1.1.3.8.04.1.4	Contribuição de Melhoria para Pavimentação e Obras Complementares - D.A Multas e Juros	5.000,00	16.825,59	
1.2	Contribuições	72.944.500,00	85.061.877,67	12.117.377,67
1.2.1	Contribuições Sociais	54.571.500,00	66.012.555,03	11.441.055,03
1.2.1.6	Contribuição para Fundos de Assistência Médica	22.716.000,00	23.021.923,76	305.923,76
1.2.1.6.03	Contribuição para Fundos de Assistência Médica - Servidores Civis	22.716.000,00	23.021.923,76	305.923,76
1.2.1.6.03.1	Contribuição para Fundos de Assistência Médica - Servidores Civis	22.716.000,00	23.021.923,76	305.923,76
1.2.1.6.03.1.1	Contribuição para Fundos de Assistência Médica - Servidores Civis - Principal	22.716.000,00	23.021.923,76	305.923,76
1.2.1.6.03.1.1.01	Contribuição para Fundos de Assistência Médica - Patronal - Principal	20.000,00	9.340,18	10.659,82
1.2.1.6.03.1.1.01.01	Contribuição para Fundos de Assistência Médica - Patronal COMPUR - Principal	20.000,00	9.340,18	10.659,82
1.2.1.6.03.1.1.01.01	Contribuição para Fundos de Assistência Médica - Patronal COMPUR - Principal	20.000,00	9.396,04	10.603,96
1.2.1.6.03.1.1.01.01	(-) Contribuição para Fundos de Assistência Médica - Patronal COMPUR - Principal		-55,86	-55,86
1.2.1.6.03.1.1.02	Contribuição para Fundos de Assistência Médica - Servidor - Principal	22.696.000,00	23.012.583,58	316.583,58
1.2.1.6.03.1.1.02.01	Contribuição para Fundos de Assistência Médica - Servidor PMBC - Principal	14.980.000,00	13.832.245,59	1.147.754,41
1.2.1.6.03.1.1.02.01	Contribuição para Fundos de Assistência Médica - Servidor PMBC - Principal	15.000.000,00	13.832.745,64	1.167.254,36
1.2.1.6.03.1.1.02.01	(-) Contribuição para Fundos de Assistência Médica - Servidor PMBC - Principal	-20.000,00	-500,05	-19.499,95
1.2.1.6.03.1.1.02.02	Contribuição para Fundos de Assistência Médica - Servidor FMEBC - Principal	50.000,00	57.705,68	7.705,68
1.2.1.6.03.1.1.02.03	Contribuição para Fundos de Assistência Médica - Servidor FCBC - Principal	17.000,00	27.022,48	10.022,48
1.2.1.6.03.1.1.02.04	Contribuição para Fundos de Assistência Médica - Servidor FMSBC - Principal	2.500.000,00	2.727.099,63	227.099,63
1.2.1.6.03.1.1.02.05	Contribuição para Fundos de Assistência Médica - Servidor CÂMARA - Principal	260.000,00	225.145,48	34.854,52
1.2.1.6.03.1.1.02.06	Contribuição para Fundos de Assistência Médica - Servidor EMASA - Principal	220.000,00	262.427,83	42.427,83
1.2.1.6.03.1.1.02.07	Contribuição para Fundos de Assistência Médica - Servidor BCPREVI - Principal	3.999.000,00	5.096.391,97	1.097.391,97
1.2.1.6.03.1.1.02.07	Contribuição para Fundos de Assistência Médica - Servidor BCPREVI - Principal	4.000.000,00	5.096.391,97	1.096.391,97
1.2.1.6.03.1.1.02.07	(-) Contribuição para Fundos de Assistência Médica - Servidor BCPREVI - Principal	-1.000,00		-1.000,00
1.2.1.6.03.1.1.02.08	Contribuição para Fundos de Assistência Médica - Servidor INATIVO - Principal	350.000,00	448.470,72	98.470,72
1.2.1.6.03.1.1.02.09	Contribuição para Fundos de Assistência Médica - Servidor FUNSERVIR - Principal	40.000,00	39.093,05	906,95
1.2.1.6.03.1.1.02.11	Contribuição para Fundos de Assistência Médica - Servidor TRÂNSITO - Principal	280.000,00	296.981,15	16.981,15
1.2.1.8	Contribuições Sociais específicas de Estados, DF, Municípios	31.855.500,00	42.990.631,27	11.135.131,27
1.2.1.8.01	Contribuição do Servidor Civil para o Plano de Seguridade Social - CPSSS - Específico de EST/DF/MUN	31.855.500,00	42.990.631,27	11.135.131,27
1.2.1.8.01.1	CPSSS do Servidor Civil Ativo	29.755.500,00	39.618.881,73	9.863.381,73
1.2.1.8.01.1.1	CPSSS do Servidor Civil Ativo Principal	29.755.500,00	39.618.881,73	9.863.381,73
1.2.1.8.01.1.1.01	CPSSS do Servidor Ativo Civil Principal - PMBC	8.000.000,00	10.376.221,69	2.376.221,69
1.2.1.8.01.1.1.01	CPSSS do Servidor Ativo Civil Principal - PMBC	8.000.000,00	10.394.636,73	2.394.636,73
1.2.1.8.01.1.1.01	(-) CPSSS do Servidor Ativo Civil Principal - PMBC		-18.415,04	-18.415,04
1.2.1.8.01.1.1.02	CPSSS do Servidor Ativo Civil Principal - EMASA	700.000,00	919.793,30	219.793,30
1.2.1.8.01.1.1.03	CPSSS do Servidor Ativo Civil Principal - FMS	6.000.000,00	7.043.570,75	1.043.570,75
1.2.1.8.01.1.1.04	CPSSS do Servidor Ativo Civil Principal - FUNSERVIR	80.000,00	135.495,64	55.495,64
1.2.1.8.01.1.1.05	CPSSS do Servidor Ativo Civil Principal - FCBC	20.000,00	33.446,30	13.446,30
1.2.1.8.01.1.1.06	CPSSS do Servidor Ativo Civil Principal - FMEBC	150.000,00	128.604,19	21.395,81



MUNICÍPIO DE BALNEÁRIO CAMBORIÚ

Rua Dinamarca, , 320 - Bairro das Nações - 88.338-900 - Balneário Camboriú/ SC

CNPJ: 83.102.285/0001-07 Fone: 3267-7000

<http://www.bc.sc.gov.br>



Usuário: Gustavo Manoel

Chave de Autenticação
1951-7414-729

Página
5 / 27

Anexo 10 da Lei 4.320/64 - Comparativo da Receita Orçada com a Arrecadada

Valores em R\$ - Período: 01/01/2022 até 31/12/2022

TÍTULOS	Orçada	Arrecadada	Diferença	
			Para mais	Para menos
1.2.1.8.01.1.1.07	CPSSS do Servidor Ativo Civil Principal - EDUCAÇÃO	14.000.000,00	19.859.909,20	5.859.909,20
1.2.1.8.01.1.1.08	CPSSS do Servidor Ativo Civil Principal - CÂMARA	400.000,00	544.900,56	144.900,56
1.2.1.8.01.1.1.09	CPSSS do Servidor Ativo Civil Principal - BCPREVI	5.500,00		5.500,00
1.2.1.8.01.1.1.10	CPSSS do Servidor Ativo Civil Principal - BCtran	400.000,00	576.940,10	176.940,10
1.2.1.8.01.2	CPSSS do Servidor Civil Inativo	2.100.000,00	3.371.749,54	1.271.749,54
1.2.1.8.01.2.1	CPSSS do Servidor Civil Inativo Principal	2.100.000,00	3.371.749,54	1.271.749,54
1.2.4	Contribuição para o Custeio do Serviço de Iluminação Pública	18.373.000,00	19.049.322,64	676.322,64
1.2.4.0.00.1	Contribuição para o Custeio do Serviço de Iluminação Pública	18.373.000,00	19.049.322,64	676.322,64
1.2.4.0.00.1.1	Contribuição para o Custeio do Serviço de Iluminação Pública - Principal	17.998.000,00	18.464.356,26	466.356,26
1.2.4.0.00.1.1	Contribuição para o Custeio do Serviço de Iluminação Pública - Principal	18.000.000,00	18.466.922,05	466.922,05
1.2.4.0.00.1.1	(-) Contribuição para o Custeio do Serviço de Iluminação Pública - Principal	-2.000,00	-2.565,79	-565,79
1.2.4.0.00.1.2	Contribuição para o Custeio do Serviço de Iluminação Pública - Multas e Juros	5.000,00	6.654,35	1.654,35
1.2.4.0.00.1.3	Contribuição para o Custeio do Serviço de Iluminação Pública - Dívida Ativa	300.000,00	475.828,24	175.828,24
1.2.4.0.00.1.4	Contribuição para o Custeio do Serviço de Iluminação Pública - D.A. Multas e Juros	70.000,00	102.483,79	32.483,79
1.3	Receita Patrimonial	107.903.601,00	106.340.316,49	1.563.284,51
1.3.1	Exploração do Patrimônio Imobiliário do Estado	7.085.201,00	7.974.759,13	889.558,13
1.3.1.0.02	Concessão, Permissão, Autorização ou Cessão do Direito de Uso de Bens Imóveis Públicos	4.175.101,00	7.137.687,83	2.962.586,83
1.3.1.0.02.1	Concessão, Permissão, Autorização ou Cessão do Direito de Uso de Bens Imóveis Públicos	4.175.101,00	7.137.687,83	2.962.586,83
1.3.1.0.02.1.1	Concessão, Permissão, Autorização ou Cessão do Direito de Uso de Bens Imóveis Públicos - Principal	4.045.101,00	6.822.647,85	2.777.546,85
1.3.1.0.02.1.1.01	Concessão, Permissão, Autorização ou Cessão do Direito de Uso - Gestão de Praias - Principal		37.489,04	37.489,04
1.3.1.0.02.1.2	Concessão, Permissão, Autorização ou Cessão do Direito de Uso de Bens Imóveis Públicos - Multas e Juros	25.000,00	5.050,25	19.949,75
1.3.1.0.02.1.2.01	Concessão, Permissão, Autorização ou Cessão do Direito de Uso - Gestão de Praias - Multas e Juros		221,17	221,17
1.3.1.0.02.1.3	Concessão, Permissão, Autorização ou Cessão do Direito de Uso de Bens Imóveis Públicos - Dívida Ativa	100.000,00	198.520,70	98.520,70
1.3.1.0.02.1.4	Concessão, Permissão, Autorização ou Cessão do Direito de Uso de Bens Imóveis Públicos - Dívida Ativa - Multas e Juros	5.000,00	111.469,03	106.469,03
1.3.1.0.99	Outras Receitas Imobiliárias	2.910.100,00	837.071,30	2.073.028,70
1.3.1.0.99.1	Outras Receitas Imobiliárias	2.910.100,00	837.071,30	2.073.028,70
1.3.1.0.99.1.1	Outras Receitas Imobiliárias - Principal	2.909.000,00	813.690,26	2.095.309,74
1.3.1.0.99.1.1.01	Outras Receitas Imob. - Ocupação de Imóveis - 6ª Avenida - Principal	35.000,00	26.450,34	8.549,66
1.3.1.0.99.1.1.02	Outras Receitas Imob. - Ocupação de Imóveis - Bombeiro Militar - Principal	1.000,00		1.000,00
1.3.1.0.99.1.1.03	Outras Receitas Imob. - Estacionamento Rotativo Parquímetros Principal	2.873.000,00	787.239,92	2.085.760,08
1.3.1.0.99.1.2	Outras Receitas Imobiliárias - Multas e Juros		1.826,84	1.826,84
1.3.1.0.99.1.2.01	Outras Receitas Imob. - Ocupação de Imóveis - 6ª Avenida - Multa e Juros		1.826,84	1.826,84
1.3.1.0.99.1.3	Outras Receitas Imobiliárias - Dívida Ativa	1.000,00	19.325,25	18.325,25
1.3.1.0.99.1.3.01	Outras Receitas Imob. - Ocupação de Imóveis - 6ª Avenida - Dívida Ativa	1.000,00	19.325,25	18.325,25
1.3.1.0.99.1.4	Outras Receitas Imobiliárias - Dívida Ativa - Multas e Juros	100,00	2.228,95	2.128,95
1.3.1.0.99.1.4.01	Outras Receitas Imob. - Ocupação de Imóveis - 6ª Avenida - Dívida Ativa - Multas e Juros	100,00	2.228,95	2.128,95
1.3.2	Valores Mobiliários	98.107.900,00	93.037.099,43	5.070.800,57
1.3.2.1	Juros e Correções Monetárias	98.107.900,00	93.037.099,43	5.070.800,57
1.3.2.1.00.1	Remuneração de Depósitos Bancários	7.757.900,00	45.901.158,31	38.143.258,31



MUNICÍPIO DE BALNEÁRIO CAMBORIÚ

Rua Dinamarca, , 320 - Bairro das Nações - 88.338-900 - Balneário Camboriú/ SC

CNPJ: 83.102.285/0001-07 Fone: 3267-7000

<http://www.bc.sc.gov.br>



Usuário: Gustavo Manoel

Chave de Autenticação
1951-7414-729

Página
6 / 27

Anexo 10 da Lei 4.320/64 - Comparativo da Receita Orçada com a Arrecadada

Valores em R\$ - Período: 01/01/2022 até 31/12/2022

TÍTULOS	Orçada	Arrecadada	Diferença	
			Para mais	Para menos
1.3.2.1.00.1.1	Remuneração de Depósitos Bancários - Principal	7.757.900,00	45.901.158,31	38.143.258,31
1.3.2.1.00.1.1.01	Remuneração de Depósitos Bancários - FUNDEB	50.000,00	557.812,75	507.812,75
1.3.2.1.00.1.1.02	Remuneração de Depósitos Bancários - MDE	35.000,00	357.509,72	322.509,72
1.3.2.1.00.1.1.02.01	Remuneração de Depósitos Bancários - MDE PNAE	20.000,00	25.923,15	5.923,15
1.3.2.1.00.1.1.02.02	Remuneração de Depósitos Bancários - MDE Salário Educação	15.000,00	331.353,64	316.353,64
1.3.2.1.00.1.1.02.03	Remuneração de Depósitos Bancários - MDE PDDE		157,63	157,63
1.3.2.1.00.1.1.02.04	Remuneração de Depósitos Bancários - MDE PNATE		54,51	54,51
1.3.2.1.00.1.1.02.05	Remuneração de Depósitos Bancários - MDE Apoio a Creches		13,69	13,69
1.3.2.1.00.1.1.02.06	Remuneração de Depósitos Bancários - MDE Transp Esc Estadual		7,10	7,10
1.3.2.1.00.1.1.03	Remuneração de Depósitos Bancários - FNAS	6.600,00	84.783,55	78.183,55
1.3.2.1.00.1.1.03.01	Remuneração de Depósitos Bancários - FNAS Proteção Social Básica	2.900,00	7.516,67	4.616,67
1.3.2.1.00.1.1.03.02	Remuneração de Depósitos Bancários - FNAS PSE Média Complexidade	1.500,00	4.789,09	3.289,09
1.3.2.1.00.1.1.03.03	Remuneração de Depósitos Bancários - FNAS PSE Alta Complexidade	450,00	3.605,65	3.155,65
1.3.2.1.00.1.1.03.04	Remuneração de Depósitos Bancários - FNAS Gestão Bolsa Família	700,00	725,13	25,13
1.3.2.1.00.1.1.03.05	Remuneração de Depósitos Bancários - FNAS Gestão do SUAS	100,00	210,81	110,81
1.3.2.1.00.1.1.03.06	Remuneração de Depósitos Bancários - FNAS ACESSUAS Trabalho	450,00	1.396,31	946,31
1.3.2.1.00.1.1.03.07	Remuneração de Depósitos Bancários - FNAS Aprimora Rede		1,99	1,99
1.3.2.1.00.1.1.03.08	Remuneração de Depósitos Bancários - FNAS Convênio União		2.864,82	2.864,82
1.3.2.1.00.1.1.03.09	Remuneração de Depósitos Bancários - FNAS Programa Primeira Infância no SUAS	500,00	4.568,39	4.068,39
1.3.2.1.00.1.1.03.10	Remuneração de Depósitos Bancários - FNAS BPC na Escola		88,36	88,36
1.3.2.1.00.1.1.03.11	Remuneração de Depósitos Bancários - FNAS Portarias 369/20 e 378/20 COVID-19		1.402,41	1.402,41
1.3.2.1.00.1.1.03.12	Remuneração de Depósitos Bancários - FNAS PAB		1.522,93	1.522,93
1.3.2.1.00.1.1.03.13	Remuneração de Depósitos Bancários - FNAS Emendas Parlamentares Diversas		8.438,56	8.438,56
1.3.2.1.00.1.1.03.14	Remuneração de Depósitos Bancários - FNAS Ações Socioassistenciais Imigrantes Venezuelanos - Portaria MC nº 819/2022		47.652,43	47.652,43
1.3.2.1.00.1.1.04	Remuneração de Depósitos Bancários - FEAS	2.100,00	17.598,95	15.498,95
1.3.2.1.00.1.1.04.01	Remuneração de Depósitos Bancários - FEAS Proteção Social Básica	1.000,00	9.611,12	8.611,12
1.3.2.1.00.1.1.04.02	Remuneração de Depósitos Bancários - FEAS PSE Média Complexidade		870,64	870,64
1.3.2.1.00.1.1.04.03	Remuneração de Depósitos Bancários - FEAS PSE Alta Complexidade		405,44	405,44
1.3.2.1.00.1.1.04.04	Remuneração de Depósitos Bancários - FEAS Benefício Eventual	1.100,00	6.711,75	5.611,75
1.3.2.1.00.1.1.05	Remuneração de Depósitos Bancários - CIDE	1.000,00	10.215,33	9.215,33
1.3.2.1.00.1.1.06	Remuneração de Depósitos Bancários - COSIP	100.000,00	531.957,91	431.957,91
1.3.2.1.00.1.1.07	Remuneração de Depósitos Bancários - Multa de Trânsito	22.000,00	1.115.140,70	1.093.140,70
1.3.2.1.00.1.1.07.01	Remuneração de Depósitos Bancários - Multa de Trânsito - ADM	17.000,00	339.778,23	322.778,23
1.3.2.1.00.1.1.07.02	Remuneração de Depósitos Bancários - Multa de Trânsito - FUMTRAN		31.390,42	31.390,42
1.3.2.1.00.1.1.07.03	Remuneração de Depósitos Bancários - Multa de Trânsito - PM	1.000,00		1.000,00
1.3.2.1.00.1.1.07.04	Remuneração de Depósitos Bancários - Multa de Trânsito - PC	1.000,00	212.987,45	211.987,45
1.3.2.1.00.1.1.07.05	Remuneração de Depósitos Bancários - Multa de Trânsito - BC TRÂNSITO	3.000,00	530.984,60	527.984,60
1.3.2.1.00.1.1.08	Remuneração de Depósitos Bancários - Alienação de Bens	5.000,00	541.241,63	536.241,63
1.3.2.1.00.1.1.08.01	Remuneração de Depósitos Bancários - Alienação de Bens Imóveis		511.204,26	511.204,26
1.3.2.1.00.1.1.09	Remuneração de Depósitos Bancários - Rec Minerais e FEP	5.000,00	101.535,88	96.535,88
1.3.2.1.00.1.1.10	Remuneração de Depósitos Bancários - Fumpresi	11.500,00	150.641,82	139.141,82
1.3.2.1.00.1.1.11	Remuneração de Depósitos Bancários - Honorários Sucumbência	3.000,00	47.760,05	44.760,05



MUNICÍPIO DE BALNEÁRIO CAMBORIÚ

Rua Dinamarca, , 320 - Bairro das Nações - 88.338-900 - Balneário Camboriú/ SC

CNPJ: 83.102.285/0001-07 Fone: 3267-7000

<http://www.bc.sc.gov.br>



Usuário: Gustavo Manoel

Chave de Autenticação
1951-7414-729

Página
7 / 27

Anexo 10 da Lei 4.320/64 - Comparativo da Receita Orçada com a Arrecadada

Valores em R\$ - Período: 01/01/2022 até 31/12/2022

TÍTULOS	Orçada	Arrecadada	Diferença	
			Para mais	Para menos
1.3.2.1.00.1.1.12	Remuneração de Depósitos Bancários - Solo Criado	60.000,00	674.750,04	614.750,04
1.3.2.1.00.1.1.13	Remuneração de Depósitos Bancários - OUC	1.000.000,00	7.505.657,37	6.505.657,37
1.3.2.1.00.1.1.14	Remuneração de Depósitos Bancários - ICON/ICAD	210.000,00	2.819.368,24	2.609.368,24
1.3.2.1.00.1.1.14.01	Remuneração de Depósitos Bancários - ICON - LC 38/2019	150.000,00	2.179.789,04	2.029.789,04
1.3.2.1.00.1.1.14.02	Remuneração de Depósitos Bancários - ICAD - LC 38/2019	50.000,00	537.004,57	487.004,57
1.3.2.1.00.1.1.14.03	Remuneração de Depósitos Bancários - ICON/ICAD	10.000,00	102.574,63	92.574,63
1.3.2.1.00.1.1.15	Remuneração de Depósitos Bancários - ASPS Ações Serv Púb Saúde	110.000,00	1.000.293,61	890.293,61
1.3.2.1.00.1.1.15.01	Remuneração de Depósitos Bancários - ASPS Próprio	100.000,00	736.437,61	636.437,61
1.3.2.1.00.1.1.15.02	Remuneração de Depósitos Bancários - ASPS VISA	10.000,00	263.856,00	253.856,00
1.3.2.1.00.1.1.16	Remuneração de Depósitos Bancários - SUS União		1.739.694,46	1.739.694,46
1.3.2.1.00.1.1.16.02	Remuneração de Depósitos Bancários - SUS União - MAC		1.625.212,82	1.625.212,82
1.3.2.1.00.1.1.16.08	Remuneração de Depósitos Bancários - SUS União - Repasse UBS		9.635,44	9.635,44
1.3.2.1.00.1.1.16.12	Remuneração de Depósitos Bancários - SUS União - Investimento		104.846,20	104.846,20
1.3.2.1.00.1.1.17	Remuneração de Depósitos Bancários - SUS Estado	6.000,00	516.008,82	510.008,82
1.3.2.1.00.1.1.17.01	Remuneração de Depósitos Bancários - SUS Estado - B.A.Farmacêutica	1.000,00	46.622,31	45.622,31
1.3.2.1.00.1.1.17.03	Remuneração de Depósitos Bancários - SUS Estado - ESF		51.241,95	51.241,95
1.3.2.1.00.1.1.17.04	Remuneração de Depósitos Bancários - SUS Estado - PPI VS		2.368,24	2.368,24
1.3.2.1.00.1.1.17.05	Remuneração de Depósitos Bancários - SUS Estado - MAC	5.000,00	292.335,46	287.335,46
1.3.2.1.00.1.1.17.06	Remuneração de Depósitos Bancários - SUS Estado - Convênio		25.686,59	25.686,59
1.3.2.1.00.1.1.17.08	Remuneração de Depósitos Bancários - SUS Estado - PAB - Saúde Bucal		31.453,25	31.453,25
1.3.2.1.00.1.1.17.09	Remuneração de Depósitos Bancários - SUS Estado Emendas Imp		66.301,02	66.301,02
1.3.2.1.00.1.1.18	Remuneração de Depósitos Bancários - FCBC	1.000,00	73.080,24	72.080,24
1.3.2.1.00.1.1.19	Remuneração de Depósitos Bancários - PROCON	50.000,00	310.775,98	260.775,98
1.3.2.1.00.1.1.20	Remuneração de Depósitos Bancários - FUNSERVIR	200.000,00	1.796.233,38	1.596.233,38
1.3.2.1.00.1.1.21	Remuneração de Depósitos Bancários - FUNDEMA	3.500,00	128.370,30	124.870,30
1.3.2.1.00.1.1.22	Remuneração de Depósitos Bancários - FUMTUR	6.000,00	294.348,19	288.348,19
1.3.2.1.00.1.1.23	Remuneração de Depósitos Bancários - FIA IR	5.000,00	38.929,83	33.929,83
1.3.2.1.00.1.1.24	Remuneração de Depósitos Bancários - EMASA	791.000,00	5.672.627,94	4.881.627,94
1.3.2.1.00.1.1.26	Remuneração de Depósitos Bancários - Convênio União - Habitação	10.000,00	43.750,40	33.750,40
1.3.2.1.00.1.1.27	Remuneração de Depósitos Bancários - FUMPOMM		235,89	235,89
1.3.2.1.00.1.1.28	Remuneração de Depósitos Bancários - Comp.Mitigatória/EIV	20.000,00	323.899,60	303.899,60
1.3.2.1.00.1.1.30	Remuneração de Depósitos Bancários - Multa LC nº 3/2010 (§§ 13/14 Art. 14)	2.000,00	8.729,30	6.729,30
1.3.2.1.00.1.1.32	Remuneração de Depósitos Bancários - FME	1.000,00	1.143,26	143,26
1.3.2.1.00.1.1.33	Remuneração de Depósitos Bancários - Multa LC 35/2019	1.000,00	181.678,06	180.678,06
1.3.2.1.00.1.1.34	Remuneração de Depósitos Bancários - Operação de Crédito		923.029,28	923.029,28
1.3.2.1.00.1.1.36	Remuneração de Depósitos Bancários - TAC Ambiental - ICP nº 06.2017.00007065-2 - Saúde		24.284,92	24.284,92
1.3.2.1.00.1.1.37	Remuneração de Depósitos Bancários - BC TRÂNSITO	2.000,00	36.220,10	34.220,10
1.3.2.1.00.1.1.38	Remuneração de Depósitos Bancários - Taxa SIM/POA	100,00	3.733,59	3.633,59
1.3.2.1.00.1.1.39	Remuneração de Depósitos Bancários - Convênios		56.274,37	56.274,37
1.3.2.1.00.1.1.39.01	Remuneração de Depósitos Bancários - Conv. 2020TR000207		7.679,69	7.679,69
1.3.2.1.00.1.1.39.02	Remuneração de Depósitos Bancários - Conv. 2020TR000254		19.977,94	19.977,94
1.3.2.1.00.1.1.39.04	Remuneração de Depósitos Bancários - Conv. 2020TR001090		2.850,00	2.850,00
1.3.2.1.00.1.1.39.07	Remuneração de Depósitos Bancários - Conv. 2022TR1453		12.609,79	12.609,79



MUNICÍPIO DE BALNEÁRIO CAMBORIÚ

Rua Dinamarca, , 320 - Bairro das Nações - 88.338-900 - Balneário Camboriú/ SC

CNPJ: 83.102.285/0001-07 Fone: 3267-7000

<http://www.bc.sc.gov.br>



Usuário: Gustavo Manoel

Chave de Autenticação
1951-7414-729

Página
8 / 27

Anexo 10 da Lei 4.320/64 - Comparativo da Receita Orçada com a Arrecadada

Valores em R\$ - Período: 01/01/2022 até 31/12/2022

TÍTULOS	Orçada	Arrecadada	Diferença	
			Para mais	Para menos
1.3.2.1.00.1.1.39.08	Remuneração de Depósitos Bancários - Conv. Munic. Porto Belo	2.516,93	2.516,93	
1.3.2.1.00.1.1.39.09	Remuneração de Depósitos Bancários - Conv. 904442/2020	10.640,02	10.640,02	
1.3.2.1.00.1.1.40	Remuneração de Depósitos Bancários - Emendas Impositivas	172.517,57	172.517,57	
1.3.2.1.00.1.1.40.01	Remuneração de Depósitos Bancários - Emendas Impositivas - Educação	110.210,95	110.210,95	
1.3.2.1.00.1.1.40.02	Remuneração de Depósitos Bancários - Emendas Impositivas - Genérica	62.306,62	62.306,62	
1.3.2.1.00.1.1.41	Remuneração de Depósitos Bancários - FMIBC	100,0012.833,92	12.733,92	
1.3.2.1.00.1.1.42	Remuneração de Depósitos Bancários - Outras Transferências da União	38.953,91	38.953,91	
1.3.2.1.00.1.1.42.01	Remuneração de Depósitos Bancários - Outras Transferências da União - Lei 14.017/2020 - Aldir Blanc			
1.3.2.1.00.1.1.42.01	Remuneração de Depósitos Bancários - Outras Transferências da União - Lei 14.017/2020 - Aldir Blanc	0,03	0,03	
1.3.2.1.00.1.1.42.01	(-) Remuneração de Depósitos Bancários - Outras Transferências da União - Lei 14.017/2020 - Aldir Blanc	-0,03	-0,03	
1.3.2.1.00.1.1.43	Remuneração de Depósitos Bancários - FMDCA	4.765,29	4.765,29	
1.3.2.1.00.1.1.99	Remuneração de Depósitos Bancários - Ordinários	5.038.000,0017.982.772,16	12.944.772,16	
1.3.2.1.00.4	Remuneração dos Recursos do Regime Próprio de Previdência Social - RPPS	90.350.000,0047.135.941,12		43.214.058,88
1.3.2.1.00.4.1	Remuneração dos Recursos do Regime Próprio de Previdência Social - RPPS - Principal	90.350.000,0047.135.941,12		43.214.058,88
1.3.2.1.00.4.1.01	Remuneração dos Recursos RPPS - Renda Fixa - Principal	65.000.000,0030.379.194,07		34.620.805,93
1.3.2.1.00.4.1.01.01	Remuneração dos Recursos RPPS - Renda Fixa Geral	50.000.000,00		50.000.000,00
1.3.2.1.00.4.1.01.02	Remuneração dos Recursos RPPS - Renda Fixa Aporte	15.000.000,00		15.000.000,00
1.3.2.1.00.4.1.01.03	Renda Fixa Geral - BB Previd IMA-B TP - COMPREV	258.525,31	258.525,31	
1.3.2.1.00.4.1.01.03	Renda Fixa Geral - BB Previd IMA-B TP - COMPREV	392.107,37	392.107,37	
1.3.2.1.00.4.1.01.03	(-) Renda Fixa Geral - BB Previd IMA-B TP - COMPREV	-133.582,06	-133.582,06	
1.3.2.1.00.4.1.01.05	Renda Fixa Geral - BB Previd RF IMA-B 5 - COMPREV	471.125,60	471.125,60	
1.3.2.1.00.4.1.01.05	Renda Fixa Geral - BB Previd RF IMA-B 5 - COMPREV	491.508,25	491.508,25	
1.3.2.1.00.4.1.01.05	(-) Renda Fixa Geral - BB Previd RF IMA-B 5 - COMPREV	-20.382,65	-20.382,65	
1.3.2.1.00.4.1.01.06	Renda Fixa Geral - BB Prev. IMA-geral EX (65.000-5)	290.966,98	290.966,98	
1.3.2.1.00.4.1.01.06	Renda Fixa Geral - BB Prev. IMA-geral EX (65.000-5)	290.977,40	290.977,40	
1.3.2.1.00.4.1.01.06	(-) Renda Fixa Geral - BB Prev. IMA-geral EX (65.000-5)	-10,42	-10,42	
1.3.2.1.00.4.1.01.07	Renda Fixa Geral - BB Prev. IMA-B TP (65.000-5)	405.632,39	405.632,39	
1.3.2.1.00.4.1.01.07	Renda Fixa Geral - BB Prev. IMA-B TP (65.000-5)	580.821,96	580.821,96	
1.3.2.1.00.4.1.01.07	(-) Renda Fixa Geral - BB Prev. IMA-B TP (65.000-5)	-175.189,57	-175.189,57	
1.3.2.1.00.4.1.01.08	Renda Fixa Geral - BB Previd. RF Perfil (65.000-5)	234.984,93	234.984,93	
1.3.2.1.00.4.1.01.09	Renda Fixa - BB Previd. IMA-B TP (328.818-8 aporte)	1.709.252,21	1.709.252,21	
1.3.2.1.00.4.1.01.09	Renda Fixa - BB Previd. IMA-B TP (328.818-8 aporte)	2.618.127,67	2.618.127,67	
1.3.2.1.00.4.1.01.09	(-) Renda Fixa - BB Previd. IMA-B TP (328.818-8 aporte)	-908.875,46	-908.875,46	
1.3.2.1.00.4.1.01.10	Renda Fixa - BB Previd. RF Perfil (328.818-8 aporte)	201.761,08	201.761,08	
1.3.2.1.00.4.1.01.11	Renda Fixa - BB Prev. TP IPCA VI (328.818-8 aporte)	282.854,12	282.854,12	
1.3.2.1.00.4.1.01.11	Renda Fixa - BB Prev. TP IPCA VI (328.818-8 aporte)	288.643,54	288.643,54	
1.3.2.1.00.4.1.01.11	(-) Renda Fixa - BB Prev. TP IPCA VI (328.818-8 aporte)	-5.789,42	-5.789,42	
1.3.2.1.00.4.1.01.12	Renda Fixa - BB Prev. TP IPCA VII (328.818-8 aporte)	26.819,34	26.819,34	
1.3.2.1.00.4.1.01.13	Renda Fixa - BB Previd. RF IMA-B 5 (328.818-8 aporte)	1.498.770,57	1.498.770,57	
1.3.2.1.00.4.1.01.13	Renda Fixa - BB Previd. RF IMA-B 5 (328.818-8 aporte)	1.562.405,79	1.562.405,79	
1.3.2.1.00.4.1.01.13	(-) Renda Fixa - BB Previd. RF IMA-B 5 (328.818-8 aporte)	-63.635,22	-63.635,22	



MUNICÍPIO DE BALNEÁRIO CAMBORIÚ

Rua Dinamarca, , 320 - Bairro das Nações - 88.338-900 - Balneário Camboriú/ SC

CNPJ: 83.102.285/0001-07 Fone: 3267-7000

<http://www.bc.sc.gov.br>



Usuário: Gustavo Manoel

Chave de Autenticação
1951-7414-729

Página
9 / 27

Anexo 10 da Lei 4.320/64 - Comparativo da Receita Orçada com a Arrecadada

Valores em R\$ - Período: 01/01/2022 até 31/12/2022

TÍTULOS	Orçada	Arrecadada	Diferença	
			Para mais	Para menos
1.3.2.1.00.4.1.01.14	Renda Fixa - BB Previd. RF IMA-B 5+ (328.818-8 aporte)	283.179,15	283.179,15	
1.3.2.1.00.4.1.01.14	Renda Fixa - BB Previd. RF IMA-B 5+ (328.818-8 aporte)	987.892,20	987.892,20	
1.3.2.1.00.4.1.01.14	(-) Renda Fixa - BB Previd. RF IMA-B 5+ (328.818-8 aporte)	-704.713,05	-704.713,05	
1.3.2.1.00.4.1.01.15	Renda Fixa Geral - BB Previd. RF Perfil (cta. 66.000-0 FOPAG)	444,66	444,66	
1.3.2.1.00.4.1.01.16	Renda Fixa Geral - BB Prev. TP IPCA III (cta. 65.000-5)	76.198,89	76.198,89	
1.3.2.1.00.4.1.01.16	Renda Fixa Geral - BB Prev. TP IPCA III (cta. 65.000-5)	77.598,80	77.598,80	
1.3.2.1.00.4.1.01.16	(-) Renda Fixa Geral - BB Prev. TP IPCA III (cta. 65.000-5)	-1.399,91	-1.399,91	
1.3.2.1.00.4.1.01.17	Renda Fixa Geral - BB Prev. TP IPCA V (cta. 65.000-5)	721.690,15	721.690,15	
1.3.2.1.00.4.1.01.17	Renda Fixa Geral - BB Prev. TP IPCA V (cta. 65.000-5)	731.905,48	731.905,48	
1.3.2.1.00.4.1.01.17	(-) Renda Fixa Geral - BB Prev. TP IPCA V (cta. 65.000-5)	-10.215,33	-10.215,33	
1.3.2.1.00.4.1.01.18	Renda Fixa Geral - BB Prev. RF Alocação Ativa (cta. 65.000-5)	1.229.422,16	1.229.422,16	
1.3.2.1.00.4.1.01.18	Renda Fixa Geral - BB Prev. RF Alocação Ativa (cta. 65.000-5)	1.314.162,97	1.314.162,97	
1.3.2.1.00.4.1.01.18	(-) Renda Fixa Geral - BB Prev. RF Alocação Ativa (cta. 65.000-5)	-84.740,81	-84.740,81	
1.3.2.1.00.4.1.01.19	Renda Fixa Geral - BB Previd. RF IMA-B 5 (cta. 65.000-5)	2.573.552,61	2.573.552,61	
1.3.2.1.00.4.1.01.19	Renda Fixa Geral - BB Previd. RF IMA-B 5 (cta. 65.000-5)	2.682.746,47	2.682.746,47	
1.3.2.1.00.4.1.01.19	(-) Renda Fixa Geral - BB Previd. RF IMA-B 5 (cta. 65.000-5)	-109.193,86	-109.193,86	
1.3.2.1.00.4.1.01.20	Renda Fixa Geral - Caixa Brasil Ref.DI Longo Prazo	79.374,54	79.374,54	
1.3.2.1.00.4.1.01.21	Renda Fixa Geral - Caixa FI Brasil 2024 II TP RF	781.939,68	781.939,68	
1.3.2.1.00.4.1.01.21	Renda Fixa Geral - Caixa FI Brasil 2024 II TP RF	782.199,81	782.199,81	
1.3.2.1.00.4.1.01.21	(-) Renda Fixa Geral - Caixa FI Brasil 2024 II TP RF	-260,13	-260,13	
1.3.2.1.00.4.1.01.22	Renda Fixa Geral - Caixa FI Brasil 2030 I TP RF	391.594,89	391.594,89	
1.3.2.1.00.4.1.01.23	Renda Fixa Geral - Caixa FIC Brasil Gestão Estratégica	1.042.084,45	1.042.084,45	
1.3.2.1.00.4.1.01.24	Renda Fixa Geral - Caixa FI Brasil IMA-B TP RF LP	2.215.230,16	2.215.230,16	
1.3.2.1.00.4.1.01.24	Renda Fixa Geral - Caixa FI Brasil IMA-B TP RF LP	3.233.335,00	3.233.335,00	
1.3.2.1.00.4.1.01.24	(-) Renda Fixa Geral - Caixa FI Brasil IMA-B TP RF LP	-1.018.104,84	-1.018.104,84	
1.3.2.1.00.4.1.01.25	Renda Fixa Geral - Caixa FI Brasil IRF-M RF LP			
1.3.2.1.00.4.1.01.25	Renda Fixa Geral - Caixa FI Brasil IRF-M RF LP	198,07	198,07	
1.3.2.1.00.4.1.01.25	(-) Renda Fixa Geral - Caixa FI Brasil IRF-M RF LP	-198,07	-198,07	
1.3.2.1.00.4.1.01.26	Renda Fixa Geral - Caixa FI Brasil IMA-Geral TP RF LP	83.125,21	83.125,21	
1.3.2.1.00.4.1.01.27	Renda Fixa Geral - Caixa FI Brasil IMA-B 5 TP RF LP	2.537.269,98	2.537.269,98	
1.3.2.1.00.4.1.01.27	Renda Fixa Geral - Caixa FI Brasil IMA-B 5 TP RF LP	2.637.067,35	2.637.067,35	
1.3.2.1.00.4.1.01.27	(-) Renda Fixa Geral - Caixa FI Brasil IMA-B 5 TP RF LP	-99.797,37	-99.797,37	
1.3.2.1.00.4.1.01.28	Renda Fixa Geral - Caixa FI Brasil DI Longo Prazo (cta. 86-4)	34.573,10	34.573,10	
1.3.2.1.00.4.1.01.30	Renda Fixa Geral - Caixa FI Brasil IMA-B TP RF LP (cta. 86-4)	7.113,65	7.113,65	
1.3.2.1.00.4.1.01.30	Renda Fixa Geral - Caixa FI Brasil IMA-B TP RF LP (cta. 86-4)	16.249,04	16.249,04	
1.3.2.1.00.4.1.01.30	(-) Renda Fixa Geral - Caixa FI Brasil IMA-B TP RF LP (cta. 86-4)	-9.135,39	-9.135,39	
1.3.2.1.00.4.1.01.31	Renda Fixa Geral - Caixa FI Brasil IMA-B 5 TP RF LP (cta. 86-4)	44,35	44,35	
1.3.2.1.00.4.1.01.32	Renda Fixa Geral - Bradesco FI RF IMA-B 5+	186.837,39	186.837,39	
1.3.2.1.00.4.1.01.32	Renda Fixa Geral - Bradesco FI RF IMA-B 5+	635.067,31	635.067,31	
1.3.2.1.00.4.1.01.32	(-) Renda Fixa Geral - Bradesco FI RF IMA-B 5+	-448.229,92	-448.229,92	
1.3.2.1.00.4.1.01.33	Renda Fixa Geral - Bradesco IMA Geral	368.560,72	368.560,72	
1.3.2.1.00.4.1.01.33	Renda Fixa Geral - Bradesco IMA Geral	373.530,97	373.530,97	
1.3.2.1.00.4.1.01.33	(-) Renda Fixa Geral - Bradesco IMA Geral	-4.970,25	-4.970,25	



MUNICÍPIO DE BALNEÁRIO CAMBORIÚ

Rua Dinamarca, , 320 - Bairro das Nações - 88.338-900 - Balneário Camboriú/ SC

CNPJ: 83.102.285/0001-07 Fone: 3267-7000

<http://www.bc.sc.gov.br>



Usuário: Gustavo Manoel

Chave de Autenticação
1951-7414-729

Página
10 / 27

Anexo 10 da Lei 4.320/64 - Comparativo da Receita Orçada com a Arrecadada

Valores em R\$ - Período: 01/01/2022 até 31/12/2022

TÍTULOS	Orçada	Arrecadada	Diferença	
			Para mais	Para menos
1.3.2.1.00.4.1.01.34	Renda Fixa Geral - Bradesco FI Referenciado DI Federal Extra	710.332,56	710.332,56	
1.3.2.1.00.4.1.01.35	Renda Fixa Geral - Bradesco FI RF IDKa PRE 2	371.926,27	371.926,27	
1.3.2.1.00.4.1.01.35	Renda Fixa Geral - Bradesco FI RF IDKa PRE 2	477.095,41	477.095,41	
1.3.2.1.00.4.1.01.35	(-) Renda Fixa Geral - Bradesco FI RF IDKa PRE 2	-105.169,14	-105.169,14	
1.3.2.1.00.4.1.01.36	Renda Fixa Geral - Bradesco H FI Crédito Privado LP Nilo	1.114.707,53	1.114.707,53	
1.3.2.1.00.4.1.01.36	Renda Fixa Geral - Bradesco H FI Crédito Privado LP Nilo	1.968.102,58	1.968.102,58	
1.3.2.1.00.4.1.01.36	(-) Renda Fixa Geral - Bradesco H FI Crédito Privado LP Nilo	-853.395,05	-853.395,05	
1.3.2.1.00.4.1.01.37	Renda Fixa Geral - Bradesco Institucional FIC FI RF IMA-B5	492.287,99	492.287,99	
1.3.2.1.00.4.1.01.37	Renda Fixa Geral - Bradesco Institucional FIC FI RF IMA-B5	514.934,27	514.934,27	
1.3.2.1.00.4.1.01.37	(-) Renda Fixa Geral - Bradesco Institucional FIC FI RF IMA-B5	-22.646,28	-22.646,28	
1.3.2.1.00.4.1.01.38	Renda Fixa Geral - ITAÚ RF IMA-B 5	271.561,50	271.561,50	
1.3.2.1.00.4.1.01.38	Renda Fixa Geral - ITAÚ RF IMA-B 5	291.850,70	291.850,70	
1.3.2.1.00.4.1.01.38	(-) Renda Fixa Geral - ITAÚ RF IMA-B 5	-20.289,20	-20.289,20	
1.3.2.1.00.4.1.01.39	Renda Fixa Geral - ITAÚ RF IMA-B Ativo FI	650.479,80	650.479,80	
1.3.2.1.00.4.1.01.39	Renda Fixa Geral - ITAÚ RF IMA-B Ativo FI	1.276.903,43	1.276.903,43	
1.3.2.1.00.4.1.01.39	(-) Renda Fixa Geral - ITAÚ RF IMA-B Ativo FI	-626.423,63	-626.423,63	
1.3.2.1.00.4.1.01.40	Renda Fixa Geral - ITAÚ Institucional RF IMA-B FICFI	252.099,39	252.099,39	
1.3.2.1.00.4.1.01.40	Renda Fixa Geral - ITAÚ Institucional RF IMA-B FICFI	353.710,39	353.710,39	
1.3.2.1.00.4.1.01.40	(-) Renda Fixa Geral - ITAÚ Institucional RF IMA-B FICFI	-101.611,00	-101.611,00	
1.3.2.1.00.4.1.01.41	Renda Fixa Geral - ITAÚ Institucional Legend RF LP FIC FI	1.240.230,44	1.240.230,44	
1.3.2.1.00.4.1.01.41	Renda Fixa Geral - ITAÚ Institucional Legend RF LP FIC FI	1.248.220,86	1.248.220,86	
1.3.2.1.00.4.1.01.41	(-) Renda Fixa Geral - ITAÚ Institucional Legend RF LP FIC FI	-7.990,42	-7.990,42	
1.3.2.1.00.4.1.01.42	Renda Fixa Geral - ITAÚ Soberano RF Simples LP FICFI - CTA 51.000-8	1.713.856,30	1.713.856,30	
1.3.2.1.00.4.1.01.43	Renda Fixa Geral - ITAÚ Institucional Global Dinâmico RF LP FIC	3.147.070,22	3.147.070,22	
1.3.2.1.00.4.1.01.44	Renda Fixa Geral - Piatã FIRF LP Crédito Privado	129.799,96	129.799,96	
1.3.2.1.00.4.1.01.44	(-) Renda Fixa Geral - Piatã FIRF LP Crédito Privado	-129.799,96	-129.799,96	
1.3.2.1.00.4.1.01.45	Renda Fixa Geral - BTG Pactual Tesouro IPCA Geral RF	150.880,96	150.880,96	
1.3.2.1.00.4.1.01.45	Renda Fixa Geral - BTG Pactual Tesouro IPCA Geral RF	232.571,35	232.571,35	
1.3.2.1.00.4.1.01.45	(-) Renda Fixa Geral - BTG Pactual Tesouro IPCA Geral RF	-81.690,39	-81.690,39	
1.3.2.1.00.4.1.01.46	Renda Fixa Geral - Safra IMA Institucional FIC FI RF	70.120,43	70.120,43	
1.3.2.1.00.4.1.01.46	Renda Fixa Geral - Safra IMA Institucional FIC FI RF	109.512,47	109.512,47	
1.3.2.1.00.4.1.01.46	(-) Renda Fixa Geral - Safra IMA Institucional FIC FI RF	-39.392,04	-39.392,04	
1.3.2.1.00.4.1.01.48	Renda Fixa Geral - Caixa FI Brasil IMA-B5+ TP RF LP (conta 8-2)	285.919,90	285.919,90	
1.3.2.1.00.4.1.01.48	Renda Fixa Geral - Caixa FI Brasil IMA-B5+ TP RF LP (conta 8-2)	693.975,54	693.975,54	
1.3.2.1.00.4.1.01.48	(-) Renda Fixa Geral - Caixa FI Brasil IMA-B5+ TP RF LP (conta 8-2)	-408.055,64	-408.055,64	
1.3.2.1.00.4.1.01.49	Renda Fixa Geral - ITAÚ Soberano RF Simples LP FICFI - CTA 59779-9	94.096,85	94.096,85	
1.3.2.1.00.4.1.01.50	Renda Fixa Geral - Itaú Soberano RF Simples LP FICFI - cta.61.343-0	970.843,63	970.843,63	
1.3.2.1.00.4.1.01.51	Renda Fixa Geral - Safra Soberano Regime Próprio DI FIC Ref.	626.779,38	626.779,38	
1.3.2.1.00.4.1.01.52	Renda Fixa Geral - - BB Previd. RF IMA-B 5+ (65.000-5)	3.991,06	3.991,06	
1.3.2.1.00.4.1.01.52	Renda Fixa Geral - - BB Previd. RF IMA-B 5+ (65.000-5)	43.467,42	43.467,42	
1.3.2.1.00.4.1.01.52	(-) Renda Fixa Geral - - BB Previd. RF IMA-B 5+ (65.000-5)	-39.476,36	-39.476,36	
1.3.2.1.00.4.1.01.53	Renda Fixa Geral - - BB Previd. RF Alocação Ativa Retorno Total (65.000-5)	219.081,59	219.081,59	



MUNICÍPIO DE BALNEÁRIO CAMBORIÚ

Rua Dinamarca, , 320 - Bairro das Nações - 88.338-900 - Balneário Camboriú/ SC

CNPJ: 83.102.285/0001-07 Fone: 3267-7000

<http://www.bc.sc.gov.br>



Usuário: Gustavo Manoel

Chave de Autenticação
1951-7414-729

Página
11 / 27

Anexo 10 da Lei 4.320/64 - Comparativo da Receita Orçada com a Arrecadada

Valores em R\$ - Período: 01/01/2022 até 31/12/2022

TÍTULOS	Orçada	Arrecadada	Diferença	
			Para mais	Para menos
1.3.2.1.00.4.1.02	Remuneração dos Recursos RPPS - Renda Variável - Principal	25.000.000,00	7.590.141,27	17.409.858,73
1.3.2.1.00.4.1.02.01	Remuneração dos Recursos RPPS - Renda Variável Geral	20.000.000,00		20.000.000,00
1.3.2.1.00.4.1.02.02	Remuneração dos Recursos RPPS - Renda Variável Aporte	5.000.000,00		5.000.000,00
1.3.2.1.00.4.1.02.03	Renda Variável Geral - Fia Caixa Brasil Ibovespa		683.166,25	683.166,25
1.3.2.1.00.4.1.02.03	Renda Variável Geral - Fia Caixa Brasil Ibovespa		5.321.414,32	5.321.414,32
1.3.2.1.00.4.1.02.03	(-) Renda Variável Geral - Fia Caixa Brasil Ibovespa		-4.638.248,07	-4.638.248,07
1.3.2.1.00.4.1.02.04	Renda Variável Geral - Caixa FIC Ações Valor Dividendos RPPS		216.696,22	216.696,22
1.3.2.1.00.4.1.02.04	Renda Variável Geral - Caixa FIC Ações Valor Dividendos RPPS		937.837,21	937.837,21
1.3.2.1.00.4.1.02.04	(-) Renda Variável Geral - Caixa FIC Ações Valor Dividendos RPPS		-721.140,99	-721.140,99
1.3.2.1.00.4.1.02.05	Renda Variável Geral - Caixa FI Ações Institucional BDR Nível I			
1.3.2.1.00.4.1.02.05	Renda Variável Geral - Caixa FI Ações Institucional BDR Nível I		2.592.357,36	2.592.357,36
1.3.2.1.00.4.1.02.05	(-) Renda Variável Geral - Caixa FI Ações Institucional BDR Nível I		-2.592.357,36	-2.592.357,36
1.3.2.1.00.4.1.02.06	Renda Variável Geral - Caixa FI Ações Consumo			
1.3.2.1.00.4.1.02.06	Renda Variável Geral - Caixa FI Ações Consumo		1.265.048,17	1.265.048,17
1.3.2.1.00.4.1.02.06	(-) Renda Variável Geral - Caixa FI Ações Consumo		-1.265.048,17	-1.265.048,17
1.3.2.1.00.4.1.02.07	Renda Variável Geral - Caixa FI Ações Construção Civil			
1.3.2.1.00.4.1.02.07	Renda Variável Geral - Caixa FI Ações Construção Civil		1.767.445,98	1.767.445,98
1.3.2.1.00.4.1.02.07	(-) Renda Variável Geral - Caixa FI Ações Construção Civil		-1.767.445,98	-1.767.445,98
1.3.2.1.00.4.1.02.08	Renda Variável Geral - ITAÚ Institucional Ações Phoenix FI			
1.3.2.1.00.4.1.02.08	Renda Variável Geral - ITAÚ Institucional Ações Phoenix FI		1.433.075,20	1.433.075,20
1.3.2.1.00.4.1.02.08	(-) Renda Variável Geral - ITAÚ Institucional Ações Phoenix FI		-1.433.075,20	-1.433.075,20
1.3.2.1.00.4.1.02.09	Renda Variável Geral - ITAÚ FOF RPI Ações Ibovespa Ativo FICFI		578.611,14	578.611,14
1.3.2.1.00.4.1.02.09	Renda Variável Geral - ITAÚ FOF RPI Ações Ibovespa Ativo FICFI		2.237.412,35	2.237.412,35
1.3.2.1.00.4.1.02.09	(-) Renda Variável Geral - ITAÚ FOF RPI Ações Ibovespa Ativo FICFI		-1.658.801,21	-1.658.801,21
1.3.2.1.00.4.1.02.10	Renda Variável Geral - ITAÚ Ações Dunamis FIC		476.877,07	476.877,07
1.3.2.1.00.4.1.02.10	Renda Variável Geral - ITAÚ Ações Dunamis FIC		3.243.805,23	3.243.805,23
1.3.2.1.00.4.1.02.10	(-) Renda Variável Geral - ITAÚ Ações Dunamis FIC		-2.766.928,16	-2.766.928,16
1.3.2.1.00.4.1.02.11	Renda Variável Geral - BTG pactual Absoluto Institucional FIQ FIA			
1.3.2.1.00.4.1.02.11	Renda Variável Geral - BTG pactual Absoluto Institucional FIQ FIA		2.790.118,85	2.790.118,85
1.3.2.1.00.4.1.02.11	(-) Renda Variável Geral - BTG pactual Absoluto Institucional FIQ FIA		-2.790.118,85	-2.790.118,85
1.3.2.1.00.4.1.02.12	Renda Variável Geral - Bradesco FIA Small Caps Plus		1.302.267,55	1.302.267,55
1.3.2.1.00.4.1.02.12	Renda Variável Geral - Bradesco FIA Small Caps Plus		6.812.755,95	6.812.755,95
1.3.2.1.00.4.1.02.12	(-) Renda Variável Geral - Bradesco FIA Small Caps Plus		-5.510.488,40	-5.510.488,40
1.3.2.1.00.4.1.02.13	Renda Variável Geral - Bradesco FIA Dividendos		1.526.657,65	1.526.657,65
1.3.2.1.00.4.1.02.13	Renda Variável Geral - Bradesco FIA Dividendos		3.349.646,77	3.349.646,77
1.3.2.1.00.4.1.02.13	(-) Renda Variável Geral - Bradesco FIA Dividendos		-1.822.989,12	-1.822.989,12
1.3.2.1.00.4.1.02.14	Renda Variável Geral - Bradesco FIA Selection		778.390,34	778.390,34
1.3.2.1.00.4.1.02.14	Renda Variável Geral - Bradesco FIA Selection		4.473.718,62	4.473.718,62
1.3.2.1.00.4.1.02.14	(-) Renda Variável Geral - Bradesco FIA Selection		-3.695.328,28	-3.695.328,28
1.3.2.1.00.4.1.02.15	Renda Variável Geral - Bradesco FIA Ibovespa Plus		543.479,65	543.479,65
1.3.2.1.00.4.1.02.15	Renda Variável Geral - Bradesco FIA Ibovespa Plus		740.362,31	740.362,31
1.3.2.1.00.4.1.02.15	(-) Renda Variável Geral - Bradesco FIA Ibovespa Plus		-196.882,66	-196.882,66
1.3.2.1.00.4.1.02.16	Renda Variável - BB Ações Small Caps (cta.328.818-8 aporte)			



MUNICÍPIO DE BALNEÁRIO CAMBORIÚ

Rua Dinamarca, , 320 - Bairro das Nações - 88.338-900 - Balneário Camboriú/ SC

CNPJ: 83.102.285/0001-07 Fone: 3267-7000

<http://www.bc.sc.gov.br>



Usuário: Gustavo Manoel

Chave de Autenticação
1951-7414-729

Página
12 / 27

Anexo 10 da Lei 4.320/64 - Comparativo da Receita Orçada com a Arrecadada

Valores em R\$ - Período: 01/01/2022 até 31/12/2022

TÍTULOS	Orçada	Arrecadada	Diferença	
			Para mais	Para menos
1.3.2.1.00.4.1.02.16	Renda Variável - BB Ações Small Caps (cta.328.818-8 aporte)	3.917.245,05	3.917.245,05	
1.3.2.1.00.4.1.02.16	(-) Renda Variável - BB Ações Small Caps (cta.328.818-8 aporte)	-3.917.245,05	-3.917.245,05	
1.3.2.1.00.4.1.02.17	Renda Variável - BB Ações Dividendos (cta.328.818-8 aporte)	898.404,80	898.404,80	
1.3.2.1.00.4.1.02.17	Renda Variável - BB Ações Dividendos (cta.328.818-8 aporte)	2.740.290,24	2.740.290,24	
1.3.2.1.00.4.1.02.17	(-) Renda Variável - BB Ações Dividendos (cta.328.818-8 aporte)	-1.841.885,44	-1.841.885,44	
1.3.2.1.00.4.1.02.18	Renda Variável Geral - BB Ações Small Caps (cta.65.000-5)			
1.3.2.1.00.4.1.02.18	Renda Variável Geral - BB Ações Small Caps (cta.65.000-5)	1.352.805,11	1.352.805,11	
1.3.2.1.00.4.1.02.18	(-) Renda Variável Geral - BB Ações Small Caps (cta.65.000-5)	-1.352.805,11	-1.352.805,11	
1.3.2.1.00.4.1.02.19	Renda Variável Geral - BB Ações Dividendos (cta.65.000-5)	190.710,46	190.710,46	
1.3.2.1.00.4.1.02.19	Renda Variável Geral - BB Ações Dividendos (cta.65.000-5)	618.202,35	618.202,35	
1.3.2.1.00.4.1.02.19	(-) Renda Variável Geral - BB Ações Dividendos (cta.65.000-5)	-427.491,89	-427.491,89	
1.3.2.1.00.4.1.02.21	Renda Variável Geral - RPB Safra S&P Reais			
1.3.2.1.00.4.1.02.21	Renda Variável Geral - RPB Safra S&P Reais	3.070.521,93	3.070.521,93	
1.3.2.1.00.4.1.02.21	(-) Renda Variável Geral - RPB Safra S&P Reais	-3.070.521,93	-3.070.521,93	
1.3.2.1.00.4.1.02.22	Renda Variável Geral - Gavea Institucional FIC de FIP Classe A	1.853,64	1.853,64	
1.3.2.1.00.4.1.02.22	Renda Variável Geral - Gavea Institucional FIC de FIP Classe A	155.676,25	155.676,25	
1.3.2.1.00.4.1.02.22	(-) Renda Variável Geral - Gavea Institucional FIC de FIP Classe A	-153.822,61	-153.822,61	
1.3.2.1.00.4.1.02.23	Renda Variável Exterior - MS Global Opportunities Advisory FICFIA IE			
1.3.2.1.00.4.1.02.23	Renda Variável Exterior - MS Global Opportunities Advisory FICFIA IE	1.006.887,53	1.006.887,53	
1.3.2.1.00.4.1.02.23	(-) Renda Variável Exterior - MS Global Opportunities Advisory FICFIA IE	-1.006.887,53	-1.006.887,53	
1.3.2.1.00.4.1.02.24	Renda Variável Geral - Bahia AM Valuation II FIC FIA	72.645,00	72.645,00	
1.3.2.1.00.4.1.02.24	Renda Variável Geral - Bahia AM Valuation II FIC FIA	1.813.284,69	1.813.284,69	
1.3.2.1.00.4.1.02.24	(-) Renda Variável Geral - Bahia AM Valuation II FIC FIA	-1.740.639,69	-1.740.639,69	
1.3.2.1.00.4.1.02.25	Renda Variável Geral - Navi Institucional FIA	306.100,70	306.100,70	
1.3.2.1.00.4.1.02.25	Renda Variável Geral - Navi Institucional FIA	930.560,79	930.560,79	
1.3.2.1.00.4.1.02.25	(-) Renda Variável Geral - Navi Institucional FIA	-624.460,09	-624.460,09	
1.3.2.1.00.4.1.02.26	Renda Variável Geral - Moat Capital Advisory FICFIA			
1.3.2.1.00.4.1.02.26	Renda Variável Geral - Moat Capital Advisory FICFIA	2.318.800,95	2.318.800,95	
1.3.2.1.00.4.1.02.26	(-) Renda Variável Geral - Moat Capital Advisory FICFIA	-2.318.800,95	-2.318.800,95	
1.3.2.1.00.4.1.02.27	Renda Variável Exterior - BNP Paribas - ACCESS USA Companies FIA			
1.3.2.1.00.4.1.02.27	Renda Variável Exterior - BNP Paribas - ACCESS USA Companies FIA	1.186.581,42	1.186.581,42	
1.3.2.1.00.4.1.02.27	(-) Renda Variável Exterior - BNP Paribas - ACCESS USA Companies FIA	-1.186.581,42	-1.186.581,42	
1.3.2.1.00.4.1.02.28	Renda Variável Exteriorl - Itaú World Equities FIC FIA Ie			
1.3.2.1.00.4.1.02.28	Renda Variável Exteriorl - Itaú World Equities FIC FIA Ie	737.298,95	737.298,95	
1.3.2.1.00.4.1.02.28	(-) Renda Variável Exteriorl - Itaú World Equities FIC FIA Ie	-737.298,95	-737.298,95	
1.3.2.1.00.4.1.02.29	Renda Raviável Exterior - AXA WF Fram Digital Economy Advisory FIA FIA			
1.3.2.1.00.4.1.02.29	Renda Raviável Exterior - AXA WF Fram Digital Economy Advisory FIA FIA	447.580,24	447.580,24	
1.3.2.1.00.4.1.02.29	(-) Renda Raviável Exterior - AXA WF Fram Digital Economy Advisory FIA FIA	-447.580,24	-447.580,24	
1.3.2.1.00.4.1.02.30	Renda Raviável Exterior - AXA WF Fram Robotech Advisory FIA FIA			
1.3.2.1.00.4.1.02.30	Renda Raviável Exterior - AXA WF Fram Robotech Advisory FIA FIA	795.306,87	795.306,87	
1.3.2.1.00.4.1.02.30	(-) Renda Raviável Exterior - AXA WF Fram Robotech Advisory FIA FIA	-795.306,87	-795.306,87	
1.3.2.1.00.4.1.02.31	Renda Variável Geral - Caixa FIA Valor Small Caps Ativo			
1.3.2.1.00.4.1.02.31	Renda Variável Geral - Caixa FIA Valor Small Caps Ativo	2.781.994,31	2.781.994,31	



MUNICÍPIO DE BALNEÁRIO CAMBORIÚ

Rua Dinamarca, , 320 - Bairro das Nações - 88.338-900 - Balneário Camboriú/ SC

CNPJ: 83.102.285/0001-07 Fone: 3267-7000

<http://www.bc.sc.gov.br>



Usuário: Gustavo Manoel

Chave de Autenticação
1951-7414-729

Página
13 / 27

Anexo 10 da Lei 4.320/64 - Comparativo da Receita Orçada com a Arrecadada

Valores em R\$ - Período: 01/01/2022 até 31/12/2022

TÍTULOS	Orçada	Arrecadada	Diferença	
			Para mais	Para menos
1.3.2.1.00.4.1.02.31	(-) Renda Variável Geral - Caixa FIA Valor Small Caps Ativo	-2.781.994,31	-2.781.994,31	
1.3.2.1.00.4.1.02.33	Renda Variável Exterior - BNP Paribas - ACCESS USA Companies FIA - (APORTE)			
1.3.2.1.00.4.1.02.33	Renda Variável Exterior - BNP Paribas - ACCESS USA Companies FIA - (APORTE)	494.464,03	494.464,03	
1.3.2.1.00.4.1.02.33	(-) Renda Variável Exterior - BNP Paribas - ACCESS USA Companies FIA - (APORTE)	-494.464,03	-494.464,03	
1.3.2.1.00.4.1.02.34	Renda Variável Exterior - Genial/Grid - Genial MS Global Brands FIC FI IE- (APORTE)			
1.3.2.1.00.4.1.02.34	Renda Variável Exterior - Genial/Grid - Genial MS Global Brands FIC FI IE- (APORTE)	328.587,61	328.587,61	
1.3.2.1.00.4.1.02.34	(-) Renda Variável Exterior - Genial/Grid - Genial MS Global Brands FIC FI IE- (APORTE)	-328.587,61	-328.587,61	
1.3.2.1.00.4.1.02.35	Renda Variável Exterior - Santander GO Global Equity ESG Reais - (APORTE)			
1.3.2.1.00.4.1.02.35	Renda Variável Exterior - Santander GO Global Equity ESG Reais - (APORTE)	492.056,42	492.056,42	
1.3.2.1.00.4.1.02.35	(-) Renda Variável Exterior - Santander GO Global Equity ESG Reais - (APORTE)	-492.056,42	-492.056,42	
1.3.2.1.00.4.1.02.36	Renda Variável Geral - Itaú Ações Momento 30 II FICFI			
1.3.2.1.00.4.1.02.36	Renda Variável Geral - Itaú Ações Momento 30 II FICFI	713.517,87	713.517,87	
1.3.2.1.00.4.1.02.36	(-) Renda Variável Geral - Itaú Ações Momento 30 II FICFI	-713.517,87	-713.517,87	
1.3.2.1.00.4.1.02.37	Renda Variável Geral - Trigo Flagship Small Caps Institucional FIC Fia	6.692,74	6.692,74	
1.3.2.1.00.4.1.02.37	Renda Variável Geral - Trigo Flagship Small Caps Institucional FIC Fia	7.164,84	7.164,84	
1.3.2.1.00.4.1.02.37	(-) Renda Variável Geral - Trigo Flagship Small Caps Institucional FIC Fia	-472,10	-472,10	
1.3.2.1.00.4.1.02.38	Renda Variável Geral - Trigo Delphos Income Institucional FIC Fia	7.588,06	7.588,06	
1.3.2.1.00.4.1.02.38	Renda Variável Geral - Trigo Delphos Income Institucional FIC Fia	12.738,37	12.738,37	
1.3.2.1.00.4.1.02.38	(-) Renda Variável Geral - Trigo Delphos Income Institucional FIC Fia	-5.150,31	-5.150,31	
1.3.2.1.00.4.1.03	Remuneração dos Recursos RPPS - Fundos Imobiliários - Principal	350.000,00	374.300,00	24.300,00
1.3.2.1.00.4.1.03.01	Remuneração dos Recursos RPPS - Fundos Imobiliários Geral	350.000,00		350.000,00
1.3.2.1.00.4.1.03.02	Fundos Imobiliários - Rio Bravo Renda Corporativa			
1.3.2.1.00.4.1.03.02	Fundos Imobiliários - Rio Bravo Renda Corporativa	114.647,22	114.647,22	
1.3.2.1.00.4.1.03.02	(-) Fundos Imobiliários - Rio Bravo Renda Corporativa	-114.647,22	-114.647,22	
1.3.2.1.00.4.1.03.03	Fundos Imobiliários - Rio Bravo The One	374.300,00	374.300,00	
1.3.2.1.00.4.1.03.03	Fundos Imobiliários - Rio Bravo The One	396.568,00	396.568,00	
1.3.2.1.00.4.1.03.03	(-) Fundos Imobiliários - Rio Bravo The One	-22.268,00	-22.268,00	
1.3.2.1.00.4.1.03.04	Fundos Imobiliários - Rio Bravo Crédito Imobiliário II			
1.3.2.1.00.4.1.03.04	Fundos Imobiliários - Rio Bravo Crédito Imobiliário II	11.240,52	11.240,52	
1.3.2.1.00.4.1.03.04	(-) Fundos Imobiliários - Rio Bravo Crédito Imobiliário II	-11.240,52	-11.240,52	
1.3.2.1.00.4.1.04	Juros de Títulos de Renda	8.792.305,78	8.792.305,78	
1.3.2.1.00.4.1.04.01	Juros de Títulos de Renda - Títulos Públicos	8.792.305,78	8.792.305,78	
1.3.2.1.00.4.1.04.01	Juros de Títulos de Renda - Títulos Públicos	8.843.243,25	8.843.243,25	
1.3.2.1.00.4.1.04.01	(-) Juros de Títulos de Renda - Títulos Públicos	-50.937,47	-50.937,47	
1.3.2.1.00.5	Juros de Títulos de Renda			
1.3.2.1.00.5.1	Juros de Títulos de Renda - Principal			
1.3.3	Delegação de Serviços Públicos Mediante Concessão, Permissão, Autorização ou Licença	210.500,00	319.172,26	108.672,26
1.3.3.9	Demais Delegações de Serviços Públicos	210.500,00	319.172,26	108.672,26
1.3.3.9.99	Outras Delegações de Serviços Públicos	210.500,00	319.172,26	108.672,26
1.3.3.9.99.1	Outras Delegações de Serviços Públicos	210.500,00	319.172,26	108.672,26
1.3.3.9.99.1.1	Outras Delegações de Serviços Públicos - Principal	210.500,00	319.172,26	108.672,26
1.3.9	Demais Receitas Patrimoniais	2.500.000,00	5.009.285,67	2.509.285,67
1.3.9.0.00.1	Demais Receitas Patrimoniais	2.500.000,00	5.009.285,67	2.509.285,67



MUNICÍPIO DE BALNEÁRIO CAMBORIÚ

Rua Dinamarca, , 320 - Bairro das Nações - 88.338-900 - Balneário Camboriú/ SC

CNPJ: 83.102.285/0001-07 Fone: 3267-7000

<http://www.bc.sc.gov.br>



Usuário: Gustavo Manoel

Chave de Autenticação
1951-7414-729

Página
14 / 27

Anexo 10 da Lei 4.320/64 - Comparativo da Receita Orçada com a Arrecadada

Valores em R\$ - Período: 01/01/2022 até 31/12/2022

TÍTULOS		Orçada	Arrecadada	Diferença	
				Para mais	Para menos
1.3.9.0.00.1.1	Demais Receitas Patrimoniais - Principal	2.500.000,00	5.009.285,67	2.509.285,67	
1.3.9.0.00.1.1.01	Receitas de Medidas Mitigatórias e/ou Compensatórias - Principal	2.500.000,00	5.009.285,67	2.509.285,67	
1.6	Receita de Serviços	81.116.500,00	99.991.555,39	18.875.055,39	
1.6.1	Serviços Administrativos e Comerciais Gerais	45.336.500,00	61.155.735,43	15.819.235,43	
1.6.1.0.01	Serviços Administrativos e Comerciais Gerais	44.736.500,00	57.782.204,43	13.045.704,43	
1.6.1.0.01.1	Serviços Administrativos e Comerciais Gerais	44.736.500,00	57.782.204,43	13.045.704,43	
1.6.1.0.01.1.1	Serviços Administrativos e Comerciais Gerais - Principal	41.676.500,00	54.350.479,78	12.673.979,78	
1.6.1.0.01.1.1.01	Serviços de Fotocópias ou Cópias Heliográficas	500,00	10,00		490,00
1.6.1.0.01.1.1.02	Serviços Recreativos e Culturais	50.000,00	21.794,53		28.205,47
1.6.1.0.01.1.1.04	Serviços Administrativos Diversos	1.000,00	614.977,53	613.977,53	
1.6.1.0.01.1.1.04	Serviços Administrativos Diversos	1.000,00	1.053.086,46	1.052.086,46	
1.6.1.0.01.1.1.04	(-) Serviços Administrativos Diversos		-438.108,93	-438.108,93	
1.6.1.0.01.1.1.10	Serviços de Captação, Adução, Tratamento, Reserva e Distribuição de Água	28.477.000,00	35.662.754,85	7.185.754,85	
1.6.1.0.01.1.1.10.01	Tarifa Água Residencial	12.185.000,00	15.867.021,84	3.682.021,84	
1.6.1.0.01.1.1.10.01	Tarifa Água Residencial	12.300.000,00	16.018.452,78	3.718.452,78	
1.6.1.0.01.1.1.10.01	(-) Tarifa Água Residencial	-115.000,00	-151.430,94	-36.430,94	
1.6.1.0.01.1.1.10.02	Tarifa Água Comercial	15.690.000,00	18.887.113,79	3.197.113,79	
1.6.1.0.01.1.1.10.02	Tarifa Água Comercial	15.700.000,00	19.794.891,76	4.094.891,76	
1.6.1.0.01.1.1.10.02	(-) Tarifa Água Comercial	-10.000,00	-907.777,97	-897.777,97	
1.6.1.0.01.1.1.10.03	Tarifa Água Industrial	450.000,00	598.851,56	148.851,56	
1.6.1.0.01.1.1.10.03	Tarifa Água Industrial	450.000,00	599.445,46	149.445,46	
1.6.1.0.01.1.1.10.03	(-) Tarifa Água Industrial		-593,90	-593,90	
1.6.1.0.01.1.1.10.04	Tarifa Água Poder Público	60.000,00	143.461,44	83.461,44	
1.6.1.0.01.1.1.10.05	Serviços de Ligação	53.000,00	30.816,41		22.183,59
1.6.1.0.01.1.1.10.05	Serviços de Ligação	53.000,00	30.905,74		22.094,26
1.6.1.0.01.1.1.10.05	(-) Serviços de Ligação		-89,33	-89,33	
1.6.1.0.01.1.1.10.06	Serviços de Aferição de Hidrometro	3.000,00	1.188,04		1.811,96
1.6.1.0.01.1.1.10.07	Serviços de Deslocamento	23.000,00	14.671,49		8.328,51
1.6.1.0.01.1.1.10.07	Serviços de Deslocamento	23.000,00	14.841,38		8.158,62
1.6.1.0.01.1.1.10.07	(-) Serviços de Deslocamento		-169,89	-169,89	
1.6.1.0.01.1.1.10.08	Serviços de Substituição	5.000,00	24.943,68	19.943,68	
1.6.1.0.01.1.1.10.10	Serviços de Redimensionamento	6.000,00	1.107,18		4.892,82
1.6.1.0.01.1.1.10.11	Serviços de Religamento de Água	2.000,00	93.579,42	91.579,42	
1.6.1.0.01.1.1.10.11	Serviços de Religamento de Água	2.000,00	94.554,12	92.554,12	
1.6.1.0.01.1.1.10.11	(-) Serviços de Religamento de Água		-974,70	-974,70	
1.6.1.0.01.1.1.11	Serviços de Coleta, Transporte, Tratamento e Destino Final de Esgotos	13.148.000,00	18.050.942,87	4.902.942,87	
1.6.1.0.01.1.1.11.01	Tarifa de Esgoto Residencial	9.300.000,00	12.043.305,91	2.743.305,91	
1.6.1.0.01.1.1.11.01	Tarifa de Esgoto Residencial	9.400.000,00	12.157.500,52	2.757.500,52	
1.6.1.0.01.1.1.11.01	(-) Tarifa de Esgoto Residencial	-100.000,00	-114.194,61	-14.194,61	
1.6.1.0.01.1.1.11.02	Tarifa de Esgoto Comercial	3.498.000,00	5.412.894,88	1.914.894,88	
1.6.1.0.01.1.1.11.02	Tarifa de Esgoto Comercial	3.500.000,00	5.435.592,04	1.935.592,04	
1.6.1.0.01.1.1.11.02	(-) Tarifa de Esgoto Comercial	-2.000,00	-22.697,16	-20.697,16	
1.6.1.0.01.1.1.11.03	Tarifa de Esgoto Industrial	300.000,00	472.769,86	172.769,86	



MUNICÍPIO DE BALNEÁRIO CAMBORIÚ

Rua Dinamarca, , 320 - Bairro das Nações - 88.338-900 - Balneário Camboriú/ SC

CNPJ: 83.102.285/0001-07 Fone: 3267-7000

<http://www.bc.sc.gov.br>



Usuário: Gustavo Manoel

Chave de Autenticação
1951-7414-729

Página
15 / 27

Anexo 10 da Lei 4.320/64 - Comparativo da Receita Orçada com a Arrecadada

Valores em R\$ - Período: 01/01/2022 até 31/12/2022

TÍTULOS	Orçada	Arrecadada	Diferença	
			Para mais	Para menos
1.6.1.0.01.1.1.11.03	Tarifa de Esgoto Industrial	300.000,00	473.244,99	173.244,99
1.6.1.0.01.1.1.11.03	(-) Tarifa de Esgoto Industrial		-475,13	-475,13
1.6.1.0.01.1.1.11.04	Tarifa de Esgoto Poder Público	50.000,00	121.972,22	71.972,22
1.6.1.0.01.1.2	Serviços Administrativos e Comerciais Gerais - Multas e Juros	630.000,00	894.974,72	264.974,72
1.6.1.0.01.1.2	Serviços Administrativos e Comerciais Gerais - Multas e Juros	630.000,00	896.926,40	266.926,40
1.6.1.0.01.1.2	(-) Serviços Administrativos e Comerciais Gerais - Multas e Juros		-1.951,68	-1.951,68
1.6.1.0.01.1.3	Serviços Administrativos e Comerciais Gerais - Dívida Ativa	2.430.000,00	2.536.749,93	106.749,93
1.6.1.0.01.1.3	Serviços Administrativos e Comerciais Gerais - Dívida Ativa	2.450.000,00	2.553.099,29	103.099,29
1.6.1.0.01.1.3	(-) Serviços Administrativos e Comerciais Gerais - Dívida Ativa	-20.000,00	-16.349,36	-3.650,64
1.6.1.0.02	Inscrição em Concursos e Processos Seletivos	600.000,00	3.373.531,00	2.773.531,00
1.6.1.0.02.1	Inscrição em Concursos e Processos Seletivos	600.000,00	3.373.531,00	2.773.531,00
1.6.1.0.02.1.1	Inscrição em Concursos e Processos Seletivos - Principal	600.000,00	3.373.531,00	2.773.531,00
1.6.1.0.02.1.1	Inscrição em Concursos e Processos Seletivos - Principal	600.000,00	3.375.931,00	2.775.931,00
1.6.1.0.02.1.1	(-) Inscrição em Concursos e Processos Seletivos - Principal		-2.400,00	-2.400,00
1.6.9	Outros Serviços	35.780.000,00	38.835.819,96	3.055.819,96
1.6.9.0.99	Outros Serviços	35.780.000,00	38.835.819,96	3.055.819,96
1.6.9.0.99.1	Outros Serviços	35.780.000,00	38.835.819,96	3.055.819,96
1.6.9.0.99.1.1	Outros Serviços - Principal	35.780.000,00	38.835.819,96	3.055.819,96
1.6.9.0.99.1.1.01	Tarifa Fixa de Disponibilidade de Infraestrutura dos Serviços de Água e Esgoto Sanitário - TFDI	35.780.000,00	38.835.819,96	3.055.819,96
1.6.9.0.99.1.1.01.01	Tarifa Fixa de Disponibilidade de Infraestrutura dos Serviços de Água e Esgoto Sanitário - TFDI Residencial - Principal	30.900.000,00	36.163.475,77	5.263.475,77
1.6.9.0.99.1.1.01.01	Tarifa Fixa de Disponibilidade de Infraestrutura dos Serviços de Água e Esgoto Sanitário - TFDI Residencial - Principal	31.000.000,00	36.206.006,52	5.206.006,52
1.6.9.0.99.1.1.01.01	(-) Tarifa Fixa de Disponibilidade de Infraestrutura dos Serviços de Água e Esgoto Sanitário - TFDI Residencial - Principal	-100.000,00	-42.530,75	-57.469,25
1.6.9.0.99.1.1.01.02	Tarifa Fixa de Disponibilidade de Infraestrutura dos Serviços de Água e Esgoto Sanitário - TFDI Não Residencial - Principal	4.880.000,00	2.672.344,19	2.207.655,81
1.6.9.0.99.1.1.01.02	Tarifa Fixa de Disponibilidade de Infraestrutura dos Serviços de Água e Esgoto Sanitário - TFDI Não Residencial - Principal	4.900.000,00	2.683.867,15	2.216.132,85
1.6.9.0.99.1.1.01.02	(-) Tarifa Fixa de Disponibilidade de Infraestrutura dos Serviços de Água e Esgoto Sanitário - TFDI Não Residencial - Principal	-20.000,00	-11.522,96	-8.477,04
1.7	Transferências Correntes	344.874.660,00	379.531.563,91	34.656.903,91
1.7.1	Transferências da União e de suas Entidades	139.480.660,00	151.735.531,85	12.254.871,85
1.7.1.8	Transferências da União - Específicas de Estados, DF e Municípios	139.480.660,00	151.735.531,85	12.254.871,85
1.7.1.8.01	Participação na Receita da União	75.000.160,00	88.063.862,39	13.063.702,39
1.7.1.8.01.2	Cota-Parte do Fundo de Participação dos Municípios - Cota Mensal	68.000.000,00	78.863.988,34	10.863.988,34
1.7.1.8.01.2.1	Cota-Parte do Fundo de Participação dos Municípios - Cota Mensal - Principal	68.000.000,00	78.863.988,34	10.863.988,34
1.7.1.8.01.2.1	Cota-Parte do Fundo de Participação dos Municípios - Cota Mensal - Principal	85.000.000,00	98.579.984,78	13.579.984,78
1.7.1.8.01.2.1	(-) Cota-Parte do Fundo de Participação dos Municípios - Cota Mensal - Principal	-17.000.000,00	-19.715.996,44	-2.715.996,44
1.7.1.8.01.3	Cota-Parte do Fundo de Participação dos Municípios - 1% Cota entregue no mês de dezembro	3.500.000,00	5.052.483,87	1.552.483,87
1.7.1.8.01.3.1	Cota-Parte do Fundo de Participação dos Municípios - 1% Cota entregue no mês de dezembro - Principal	3.500.000,00	5.052.483,87	1.552.483,87
1.7.1.8.01.4	Cota-Parte do Fundo de Participação dos Municípios - 1% Cota entregue no mês de julho	3.500.000,00	4.058.174,88	558.174,88
1.7.1.8.01.4.1	Cota-Parte do Fundo de Participação dos Municípios - 1% Cota entregue no mês de julho - Principal	3.500.000,00	4.058.174,88	558.174,88



MUNICÍPIO DE BALNEÁRIO CAMBORIÚ

Rua Dinamarca, , 320 - Bairro das Nações - 88.338-900 - Balneário Camboriú/ SC

CNPJ: 83.102.285/0001-07 Fone: 3267-7000

<http://www.bc.sc.gov.br>



Usuário: Gustavo Manoel

Chave de Autenticação
1951-7414-729

Página
16 / 27

Anexo 10 da Lei 4.320/64 - Comparativo da Receita Orçada com a Arrecadada

Valores em R\$ - Período: 01/01/2022 até 31/12/2022

TÍTULOS	Orçada	Arrecadada	Diferença	
			Para mais	Para menos
1.7.1.8.01.5	Cota-Parte do Imposto Sobre a Propriedade Territorial Rural	160,00	89.215,30	89.055,30
1.7.1.8.01.5.1	Cota-Parte do Imposto Sobre a Propriedade Territorial Rural - Principal	160,00	89.215,30	89.055,30
1.7.1.8.01.5.1	Cota-Parte do Imposto Sobre a Propriedade Territorial Rural - Principal	200,00	111.518,98	111.318,98
1.7.1.8.01.5.1	(-) Cota-Parte do Imposto Sobre a Propriedade Territorial Rural - Principal	-40,00	-22.303,68	-22.263,68
1.7.1.8.02	Transferência da Compensação Financeira pela Exploração de Recursos Naturais	1.505.000,00	2.389.988,03	884.988,03
1.7.1.8.02.2	Cota-parte da Compensação Financeira de Recursos Minerais - CFEM	5.000,00	2.125,30	2.874,70
1.7.1.8.02.2.1	Cota-parte da Compensação Financeira de Recursos Minerais - CFEM - Principal	5.000,00	2.125,30	2.874,70
1.7.1.8.02.6	Cota-Parte do Fundo Especial do Petróleo – FEP	1.500.000,00	2.387.862,73	887.862,73
1.7.1.8.02.6.1	Cota-Parte do Fundo Especial do Petróleo – FEP - Principal	1.500.000,00	2.387.862,73	887.862,73
1.7.1.8.03	Transferência de Recursos do Sistema Único de Saúde – SUS – Repasses Fundo a Fundo	48.653.500,00	39.102.588,50	9.550.911,50
1.7.1.8.03.1	Transferência de Recursos do Sistema Único de Saúde – SUS – Repasses Fundo a Fundo	8.795.500,00	11.546.700,52	2.751.200,52
1.7.1.8.03.1.1	Transferência de Recursos do Sistema Único de Saúde – SUS – Repasses Fundo a Fundo - Principal	8.795.500,00	11.546.700,52	2.751.200,52
1.7.1.8.03.1.1.01	Transferências de Recursos SUS - Atenção Básica	8.795.500,00	11.546.700,52	2.751.200,52
1.7.1.8.03.1.1.01.03	Transferências de Recursos SUS - BLATB - ACS	1.500.000,00	506.850,00	993.150,00
1.7.1.8.03.1.1.01.04	Transferências de Recursos SUS - BLATB - SB	410.000,00	329.582,00	80.418,00
1.7.1.8.03.1.1.01.08	Transferências de Recursos SUS - BLATB - BSOR	90.000,00	90.000,00	
1.7.1.8.03.1.1.01.09	Transferências de Recursos SUS - BLATB - Incremento PAB		1.250.000,00	1.250.000,00
1.7.1.8.03.1.1.01.11	Transferências de Recursos SUS - BLATB - PMAQ/CEO	90.000,00	93.125,88	3.125,88
1.7.1.8.03.1.1.01.12	Transferências de Recursos SUS - BLATB - CAPITAÇÃO	5.500.000,00	6.222.499,02	722.499,02
1.7.1.8.03.1.1.01.13	Transferências de Recursos SUS - BLATB - DESEMPENHO	774.000,00	844.375,30	70.375,30
1.7.1.8.03.1.1.01.15	Transferências de Recursos SUS - BLATB - PROGRAMA DE INFORMATIZAÇÃO DA APS	408.000,00	338.300,00	69.700,00
1.7.1.8.03.1.1.01.16	Transferências de Recursos SUS - BLATB - AÇÕES ESTRATÉGICAS	23.500,00	9.496,32	14.003,68
1.7.1.8.03.1.1.01.18	Transferências de Recursos SUS - BLATB - Increm. PAB Emenda Parlamentar Bancada		150.000,00	150.000,00
1.7.1.8.03.1.1.01.19	Transferências de Recursos SUS - BLATB - IMPLEMENTAÇÃO DE POLÍTICAS DE ATENÇÃO À SAÚDE		8.400,00	8.400,00
1.7.1.8.03.1.1.01.20	Transferências de Recursos SUS - BLATB - CV19 - CORONAVIRUS (COVID-19)		43.632,00	43.632,00
1.7.1.8.03.1.1.01.21	Transferências de Recursos SUS - BLATB - ACS Vencimentos		1.660.440,00	1.660.440,00
1.7.1.8.03.2	Transferência de Recursos do SUS – Atenção de Média e Alta Complexidade Ambulatorial e Hospitalar	27.145.000,00	24.022.012,76	3.122.987,24
1.7.1.8.03.2.1	Transferência de Recursos do SUS – Atenção de Média e Alta Complexidade Ambulatorial e Hospitalar - Principal	27.145.000,00	24.022.012,76	3.122.987,24
1.7.1.8.03.2.1.01	Transferências de Recursos SUS - BLMAC - Teto Municipal Amb.Hospitalar	13.500.000,00	15.699.486,10	2.199.486,10
1.7.1.8.03.2.1.03	Transferências de Recursos SUS - BLMAC - Teto Municipal RCE-RCEG	2.200.000,00	2.136.842,40	63.157,60
1.7.1.8.03.2.1.04	Transferências de Recursos SUS - BLMAC - Teto Municipal RAU-HOSP	2.600.000,00	2.430.137,64	169.862,36
1.7.1.8.03.2.1.05	Transferências de Recursos SUS - BLMAC - Teto Municipal RSME	880.000,00	874.395,00	5.605,00
1.7.1.8.03.2.1.07	Transferências de Recursos SUS - BLMAC - FAEC	6.500.000,00	118.123,62	6.381.876,38
1.7.1.8.03.2.1.08	Transferências de Recursos SUS - BLMAC - SAMU	265.000,00	263.028,00	1.972,00
1.7.1.8.03.2.1.11	Transferências de Recursos SUS - BLMAC - Increm. MAC Emenda Parlamentar Bancada		1.300.000,00	1.300.000,00
1.7.1.8.03.2.1.12	Transferências de Recursos SUS - BLMAC - UPA 24h	1.200.000,00	1.200.000,00	
1.7.1.8.03.3	Transferência de Recursos do SUS – Vigilância em Saúde	1.121.000,00	1.527.212,55	406.212,55
1.7.1.8.03.3.1	Transferência de Recursos do SUS – Vigilância em Saúde - Principal	1.121.000,00	1.527.212,55	406.212,55
1.7.1.8.03.3.1.01	Transferências de Recursos SUS - BLVGS - ACE	576.000,00	192.200,00	383.800,00
1.7.1.8.03.3.1.02	Transferências de Recursos SUS - BLVGS - DST/AIDS	160.000,00	160.525,35	525,35



MUNICÍPIO DE BALNEÁRIO CAMBORIÚ

Rua Dinamarca, , 320 - Bairro das Nações - 88.338-900 - Balneário Camboriú/ SC

CNPJ: 83.102.285/0001-07 Fone: 3267-7000

<http://www.bc.sc.gov.br>



Usuário: Gustavo Manoel

Chave de Autenticação
1951-7414-729

Página
17 / 27

Anexo 10 da Lei 4.320/64 - Comparativo da Receita Orçada com a Arrecadada

Valores em R\$ - Período: 01/01/2022 até 31/12/2022

TÍTULOS	Orçada	Arrecadada	Diferença	
			Para mais	Para menos
1.7.1.8.03.3.1.03	Transferências de Recursos SUS - BLVGS - PFVS / IPVS / PWS	300.000,00	408.655,00	108.655,00
1.7.1.8.03.3.1.04	Transferências de Recursos SUS - BLVGS - PF VISA	85.000,00	89.536,20	4.536,20
1.7.1.8.03.3.1.05	Transferências de Recursos SUS - BLVGS - ACE Vencimentos		676.296,00	676.296,00
1.7.1.8.03.4	Transferência de Recursos do SUS – Assistência Farmacêutica	850.000,00	976.143,71	126.143,71
1.7.1.8.03.4.1	Transferência de Recursos do SUS – Assistência Farmacêutica - Principal	850.000,00	976.143,71	126.143,71
1.7.1.8.03.4.1.01	Transferências de Recursos SUS - BLAFB - Assist. Farmacêutica Básica	850.000,00	976.143,71	126.143,71
1.7.1.8.03.5	Transferência de Recursos do SUS – Gestão do SUS	50.000,00	22.518,96	27.481,04
1.7.1.8.03.5.1	Transferência de Recursos do SUS – Gestão do SUS - Principal	50.000,00	22.518,96	27.481,04
1.7.1.8.03.5.1.01	Transferências de Recursos SUS - BLGES - Ações de Alimentação e Nutrição (FAN)	32.000,00	16.000,00	16.000,00
1.7.1.8.03.5.1.02	Transferências de Recursos SUS - BLGES - Vigilância Alimentar e Nutricional (VAN)	18.000,00		18.000,00
1.7.1.8.03.5.1.03	Transferências de Recursos SUS - BLGES - Educação e Formação em Saúde (EFS)		6.518,96	6.518,96
1.7.1.8.03.9	Transferência de Recursos do SUS – Outros Programas Financiados por Transferências Fundo a Fundo	10.692.000,00	1.008.000,00	9.684.000,00
1.7.1.8.03.9.1	Transferências de Recursos SUS - ENFRENTAMENTO DA EMERGÊNCIA DE SAÚDE - NACIONAL	10.692.000,00	1.008.000,00	9.684.000,00
1.7.1.8.03.9.1.01	Transferências de Recursos SUS - CORONAVÍRUS (COVID-19)	10.692.000,00	1.008.000,00	9.684.000,00
1.7.1.8.05	Transferências de Recursos do Fundo Nacional do Desenvolvimento da Educação – FNDE	9.729.000,00	11.283.348,39	1.554.348,39
1.7.1.8.05.1	Transferências do Salário-Educação	8.000.000,00	9.699.244,72	1.699.244,72
1.7.1.8.05.1.1	Transferências do Salário-Educação - Principal	8.000.000,00	9.699.244,72	1.699.244,72
1.7.1.8.05.3	Transferências Diretas do FNDE referentes ao Programa Nacional de Alimentação Escolar – PNAE	1.727.000,00	1.582.804,00	144.196,00
1.7.1.8.05.3.1	Transferências Diretas do FNDE referentes ao Programa Nacional de Alimentação Escolar – PNAE - Principal	1.727.000,00	1.582.804,00	144.196,00
1.7.1.8.05.3.1.01	Transferências Diretas do FNDE – PNAE Ensino Fundamental	850.000,00	838.174,00	11.826,00
1.7.1.8.05.3.1.02	Transferências Diretas do FNDE – PNAE Pré-escola	250.000,00	232.992,00	17.008,00
1.7.1.8.05.3.1.03	Transferências Diretas do FNDE – PNAE Creche	550.000,00	451.540,00	98.460,00
1.7.1.8.05.3.1.04	Transferências Diretas do FNDE – PNAE EJA	35.000,00	16.320,00	18.680,00
1.7.1.8.05.3.1.05	Transferências Diretas do FNDE – PNAE AEE	42.000,00	43.778,00	1.778,00
1.7.1.8.05.4	Transferências Diretas do FNDE referentes ao Programa Nacional de Apoio ao Transporte do Escolar – PNATE	2.000,00	1.299,67	700,33
1.7.1.8.05.4.1	Transferências Diretas do FNDE referentes ao Programa Nacional de Apoio ao Transporte do Escolar – PNATE - Principal	2.000,00	1.299,67	700,33
1.7.1.8.05.4.1.01	Transferência do FNDE - PNATE Ens.Fundamental		520,11	520,11
1.7.1.8.05.4.1.02	Transferência do FNDE - PNATE Ens.Médio		779,56	779,56
1.7.1.8.10	Transferências de Convênios da União e de Suas Entidades	200.000,00	300.523,81	100.523,81
1.7.1.8.10.2	Transferências de Convênios da União Destinadas a Programas de Educação		300.523,81	300.523,81
1.7.1.8.10.2.1	Transferências de Convênios da União Destinadas a Programas de Educação - Principal		300.523,81	300.523,81
1.7.1.8.10.9	Outras Transferências de Convênios da União	200.000,00		200.000,00
1.7.1.8.10.9.1	Outras Transferências de Convênios da União - Principal	200.000,00		200.000,00
1.7.1.8.12	Transferências de Recursos do Fundo Nacional de Assistência Social – FNAS	543.000,00	2.744.195,52	2.201.195,52
1.7.1.8.12.1	Transferências de Recursos do Fundo Nacional de Assistência Social – FNAS	543.000,00	2.744.195,52	2.201.195,52
1.7.1.8.12.1.1	Transferências de Recursos do Fundo Nacional de Assistência Social – FNAS Principal	543.000,00	2.744.195,52	2.201.195,52
1.7.1.8.12.1.1.01	Transferências de Recursos FNAS - Proteção Social Básica	121.000,00	139.537,90	18.537,90
1.7.1.8.12.1.1.02	Transferências de Recursos FNAS - PSE Média Complexidade	93.000,00	101.854,08	8.854,08
1.7.1.8.12.1.1.03	Transferências de Recursos FNAS - PSE Alta Complexidade	80.000,00	87.163,78	7.163,78
1.7.1.8.12.1.1.04	Transferências de Recursos FNAS - Gestão Bolsa Família	51.000,00		51.000,00



MUNICÍPIO DE BALNEÁRIO CAMBORIÚ

Rua Dinamarca, , 320 - Bairro das Nações - 88.338-900 - Balneário Camboriú/ SC

CNPJ: 83.102.285/0001-07 Fone: 3267-7000

<http://www.bc.sc.gov.br>



Usuário: Gustavo Manoel

Chave de Autenticação
1951-7414-729

Página
18 / 27

Anexo 10 da Lei 4.320/64 - Comparativo da Receita Orçada com a Arrecadada

Valores em R\$ - Período: 01/01/2022 até 31/12/2022

TÍTULOS	Orçada	Arrecadada	Diferença	
			Para mais	Para menos
1.7.1.8.12.1.1.05	Transferências de Recursos FNAS - Gestão do SUAS	13.000,00	6.000,00	7.000,00
1.7.1.8.12.1.1.06	Transferências de Recursos FNAS - ACESSUAS Trabalho	40.000,00		40.000,00
1.7.1.8.12.1.1.07	Transferências de Recursos FNAS - Programa Primeira Infância no SUAS	145.000,00	91.977,00	53.023,00
1.7.1.8.12.1.1.10	Transferências de Recursos FNAS - Programa Auxílio Brasil		83.460,56	83.460,56
1.7.1.8.12.1.1.11	Transferências de Recursos FNAS - Recurso Extraordinário - Portaria MC nº 751/2022 - PSB		33.000,00	33.000,00
1.7.1.8.12.1.1.12	Transferências de Recursos FNAS - Recurso Extraordinário - Portaria MC nº 751/2022 - PSE		41.202,20	41.202,20
1.7.1.8.12.1.1.13	Transferências de Recursos FNAS - Ações Socioassistenciais Imigrantes Venezuelanos - Portaria MC nº 819/2022		2.160.000,00	2.160.000,00
1.7.1.8.61	Auxílio Financeiro – Outorga Crédito Tributário ICMS – Art.5º, Inciso V, EC nº 123/2022		21.145,44	21.145,44
1.7.1.8.61.1	Auxílio Financeiro - Outorga Crédito Tributário ICMS - Art.5º, Inciso V, EC nº 123/2022		21.145,44	21.145,44
1.7.1.8.61.1.1	Auxílio Financeiro - Outorga Crédito Tributário ICMS - Art.5º, Inciso V, EC nº 123/2022		21.145,44	21.145,44
1.7.1.8.61.1.1	Auxílio Financeiro - Outorga Crédito Tributário ICMS - Art.5º, Inciso V, EC nº 123/2022		26.431,80	26.431,80
1.7.1.8.61.1.1	(-) Auxílio Financeiro - Outorga Crédito Tributário ICMS - Art.5º, Inciso V, EC nº 123/2022		-5.286,36	-5.286,36
1.7.1.8.99	Outras Transferências da União	3.850.000,00	7.829.879,77	3.979.879,77
1.7.1.8.99.1	Outras Transferências da União	3.850.000,00	7.829.879,77	3.979.879,77
1.7.1.8.99.1.1	Outras Transferências da União - Principal	3.850.000,00	7.829.879,77	3.979.879,77
1.7.1.8.99.1.1.02	Outras Transferências da União - Taxa de Ocupação, Foro e Laudêmio	3.500.000,00	4.330.679,19	830.679,19
1.7.1.8.99.1.1.03	Cessão Onerosa do Bônus de Assinatura do Pré-Sal		1.200.757,72	1.200.757,72
1.7.1.8.99.1.1.07	Outras Transferências da União - LC 176/2020 - Lei Kandir	350.000,00	195.481,56	154.518,44
1.7.1.8.99.1.1.12	Outras Transferências da União - Assist. Financ. Transporte Coletivo – Art. 5º, inciso IV - EC nº 123/2022		2.102.961,30	2.102.961,30
1.7.2	Transferências dos Estados e do Distrito Federal e de suas Entidades	110.049.000,00	118.592.289,72	8.543.289,72
1.7.2.8	Transferências dos Estados - Específicas de Estados, DF e Municípios	110.049.000,00	118.592.289,72	8.543.289,72
1.7.2.8.01	Participação na Receita dos Estados	95.380.000,00	102.815.268,98	7.435.268,98
1.7.2.8.01.1	Cota-Parte do ICMS	60.000.000,00	63.007.742,32	3.007.742,32
1.7.2.8.01.1.1	Cota-Parte do ICMS - Principal	60.000.000,00	63.007.742,32	3.007.742,32
1.7.2.8.01.1.1	Cota-Parte do ICMS - Principal	75.000.000,00	78.759.676,42	3.759.676,42
1.7.2.8.01.1.1	(-) Cota-Parte do ICMS - Principal	-15.000.000,00	-15.751.934,10	-751.934,10
1.7.2.8.01.2	Cota-Parte do IPVA	34.400.000,00	39.076.850,79	4.676.850,79
1.7.2.8.01.2.1	Cota-Parte do IPVA - Principal	34.400.000,00	39.076.850,79	4.676.850,79
1.7.2.8.01.2.1	Cota-Parte do IPVA - Principal	43.000.000,00	48.846.062,25	5.846.062,25
1.7.2.8.01.2.1	(-) Cota-Parte do IPVA - Principal	-8.600.000,00	-9.769.211,46	-1.169.211,46
1.7.2.8.01.3	Cota-Parte do IPI - Municípios	880.000,00	618.489,31	261.510,69
1.7.2.8.01.3.1	Cota-Parte do IPI - Municípios - Principal	880.000,00	618.489,31	261.510,69
1.7.2.8.01.3.1	Cota-Parte do IPI - Municípios - Principal	1.100.000,00	773.111,05	326.888,95
1.7.2.8.01.3.1	(-) Cota-Parte do IPI - Municípios - Principal	-220.000,00	-154.621,74	-65.378,26
1.7.2.8.01.4	Cota-Parte da Contribuição de Intervenção no Domínio Econômico	100.000,00	112.186,56	12.186,56
1.7.2.8.01.4.1	Cota-Parte da Contribuição de Intervenção no Domínio Econômico - Principal	100.000,00	112.186,56	12.186,56
1.7.2.8.03	Transferência de Recursos do Estado para Programas de Saúde – Repasse Fundo a Fundo	14.310.000,00	14.467.233,26	157.233,26
1.7.2.8.03.1	Transferência de Recursos do Estado para Programas de Saúde – Repasse Fundo a Fundo	14.310.000,00	14.467.233,26	157.233,26
1.7.2.8.03.1.1	Transferência de Recursos do Estado para Programas de Saúde – Repasse Fundo a Fundo - Principal	14.310.000,00	14.467.233,26	157.233,26
1.7.2.8.03.1.1.01	Transferências de Recursos Estado SUS	14.310.000,00	14.467.233,26	157.233,26
1.7.2.8.03.1.1.01.01	Transferências de Recursos Estado SUS - CEO	150.000,00	118.014,28	31.985,72



MUNICÍPIO DE BALNEÁRIO CAMBORIÚ

Rua Dinamarca, , 320 - Bairro das Nações - 88.338-900 - Balneário Camboriú/ SC

CNPJ: 83.102.285/0001-07 Fone: 3267-7000

<http://www.bc.sc.gov.br>



Usuário: Gustavo Manoel

Chave de Autenticação
1951-7414-729

Página
19 / 27

Anexo 10 da Lei 4.320/64 - Comparativo da Receita Orçada com a Arrecadada

Valores em R\$ - Período: 01/01/2022 até 31/12/2022

TÍTULOS	Orçada	Arrecadada	Diferença	
			Para mais	Para menos
1.7.2.8.03.1.1.01.02	Transferências de Recursos Estado SUS - AP ESF	900.000,00	964.962,97	64.962,97
1.7.2.8.03.1.1.01.03	Transferências de Recursos Estado SUS - MAC	500.000,00	264.300,79	235.699,21
1.7.2.8.03.1.1.01.04	Transferências de Recursos Estado SUS - Assistência Farmacêutica	740.000,00	659.312,82	80.687,18
1.7.2.8.03.1.1.01.05	Transferências de Recursos Estado SUS - PAB - LRPD	20.000,00	22.836,19	2.836,19
1.7.2.8.03.1.1.01.07	Transferências de Recursos Estado SUS - MAC TJSC	12.000.000,00	12.017.806,21	17.806,21
1.7.2.8.03.1.1.01.08	Transferências de Recursos Estado SUS - Vigilância Epidemio		99.999,99	99.999,99
1.7.2.8.03.1.1.01.09	Transferências de Recursos Estado SUS - APS UPAs		320.000,01	320.000,01
1.7.2.8.10	Transferência de Convênios dos Estados e do Distrito Federal e de Suas Entidades		480.000,00	480.000,00
1.7.2.8.10.9	Outras Transferências de Convênio dos Estados		480.000,00	480.000,00
1.7.2.8.10.9.1	Outras Transferências de Convênio dos Estados - Principal		480.000,00	480.000,00
1.7.2.8.99	Outras Transferências dos Estados	359.000,00	829.787,48	470.787,48
1.7.2.8.99.1	Outras Transferências dos Estados	359.000,00	829.787,48	470.787,48
1.7.2.8.99.1.1	Outras Transferências dos Estados - Principal	359.000,00	829.787,48	470.787,48
1.7.2.8.99.1.1.01	Trasnsferências do Estado para SUAS - Fundo a Fundo	219.000,00	507.614,20	288.614,20
1.7.2.8.99.1.1.01.01	Transferências do Estado para SUAS - Proteção Social Básica	100.000,00	300.000,00	200.000,00
1.7.2.8.99.1.1.01.04	Transferências do Estado para SUAS - Benefícios Eventuais	119.000,00	207.614,20	88.614,20
1.7.2.8.99.1.1.02	Transferências do Estado para EDUCAÇÃO	120.000,00	315.823,95	195.823,95
1.7.2.8.99.1.1.02.01	Transferências do Estado para EDUCAÇÃO - Transp. Escolar	120.000,00	315.823,95	195.823,95
1.7.2.8.99.1.1.99	Outras Transferências dos Estados - Diversos	20.000,00	6.349,33	13.650,67
1.7.2.8.99.1.1.99	Outras Transferências dos Estados - Diversos	30.000,00	17.074,07	12.925,93
1.7.2.8.99.1.1.99	(-) Outras Transferências dos Estados - Diversos	-10.000,00	-10.724,74	-724,74
1.7.4	Transferências de Instituições Privadas	195.000,00	325.254,76	130.254,76
1.7.4.0.00.1	Transferências de Instituições Privadas	5.000,00		5.000,00
1.7.4.0.00.1.1	Transferências de Instituições Privadas - Principal	5.000,00		5.000,00
1.7.4.8	Transferências de Instituições Privadas - Específicas de Estados, DF e Municípios	190.000,00	325.254,76	135.254,76
1.7.4.8.10	Outras Transferência de Instituições Privadas para EST/DF/MUN - Não Especificadas Anteriormente	190.000,00	325.254,76	135.254,76
1.7.4.8.10.1	Outras Transferência de Instituições Privadas para EST/DF/MUN - Não Especificadas Anteriormente	190.000,00	325.254,76	135.254,76
1.7.4.8.10.1.1	Outras Transferência de Instituições Privadas para EST/DF/MUN - Não Especificadas Anteriormente Principal	190.000,00	325.254,76	135.254,76
1.7.4.8.10.1.1.01	Outras Transferência de Instituições Privadas para EST/DF/MUN - Específicas para o FIA	150.000,00	187.184,19	37.184,19
1.7.4.8.10.1.1.02	Outras Transferência de Instituições Privadas para EST/DF/MUN - Específicas para o FMI	20.000,00	135.070,57	115.070,57
1.7.4.8.10.1.1.04	Outras Transferência de Instituições Privadas para EST/DF/MUN - Específicas para o FAMA	20.000,00		20.000,00
1.7.4.8.10.1.1.06	Outras Transferência de Instituições Privadas para EST/DF/MUN - Específicas para o FMS		3.000,00	3.000,00
1.7.5	Transferências de Outras Instituições Públicas	95.000.000,00	108.671.504,40	13.671.504,40
1.7.5.8	Transferências de Outras Instituições Públicas - Específicas de Estados, DF e Municípios	95.000.000,00	108.671.504,40	13.671.504,40
1.7.5.8.01	Transferências de Recursos do Fundo de Manutenção e Desenvolvimento da Educação Básica e de Valorização dos Profissionais da Educação – FUNDEB	95.000.000,00	108.671.504,40	13.671.504,40
1.7.5.8.01.1	Transferências de Recursos do Fundo de Manutenção e Desenvolvimento da Educação Básica e de Valorização dos Profissionais da Educação – FUNDEB	95.000.000,00	108.671.504,40	13.671.504,40
1.7.5.8.01.1.1	Transferências de Recursos do Fundo de Manutenção e Desenvolvimento da Educação Básica e de Valorização dos Profissionais da Educação – FUNDEB - Principal	95.000.000,00	108.671.504,40	13.671.504,40
1.7.7	Transferências de Pessoas Físicas	150.000,00	206.983,18	56.983,18
1.7.7.8	Transferências de Pessoas Físicas - Específicas de Estados, DF e Municípios	150.000,00	206.983,18	56.983,18



MUNICÍPIO DE BALNEÁRIO CAMBORIÚ

Rua Dinamarca, , 320 - Bairro das Nações - 88.338-900 - Balneário Camboriú/ SC

CNPJ: 83.102.285/0001-07 Fone: 3267-7000

<http://www.bc.sc.gov.br>



Usuário: Gustavo Manoel

Chave de Autenticação
1951-7414-729

Página
20 / 27

Anexo 10 da Lei 4.320/64 - Comparativo da Receita Orçada com a Arrecadada

Valores em R\$ - Período: 01/01/2022 até 31/12/2022

TÍTULOS	Orçada	Arrecadada	Diferença	
			Para mais	Para menos
1.7.7.8.01	Transferências de Pessoas Físicas - Específicas de E/DF/M	150.000,00	206.983,18	56.983,18
1.7.7.8.01.9	Outras Transferência de Pessoas Físicas- Específicas de E/DF/M - Não Especificadas Anteriormente	150.000,00	206.983,18	56.983,18
1.7.7.8.01.9.1	Outras Transferência de Pessoas Físicas- Específicas de E/DF/M - Principal	150.000,00	206.983,18	56.983,18
1.9	Outras Receitas Correntes	26.583.200,00	49.220.740,12	22.637.540,12
1.9.1	Multas Administrativas, Contratuais e Judiciais	23.039.200,00	44.448.408,19	21.409.208,19
1.9.1.0.01	Multas Previstas em Legislação Específica	22.296.000,00	42.712.573,34	20.416.573,34
1.9.1.0.01.1	Multas Previstas em Legislação Específica	22.296.000,00	42.712.573,34	20.416.573,34
1.9.1.0.01.1.1	Multas Previstas em Legislação Específica - Principal	22.117.000,00	41.394.529,06	19.277.529,06
1.9.1.0.01.1.1.01	Multas Previstas na Legislação Sanitária - Principal	3.500,00		3.500,00
1.9.1.0.01.1.1.02	Multas Previstas na Legislação de Trânsito - Convênio Trânsito - Principal	16.950.000,00	29.873.308,08	12.923.308,08
1.9.1.0.01.1.1.02	Multas Previstas na Legislação de Trânsito - Convênio Trânsito - Principal	17.000.000,00	29.883.661,42	12.883.661,42
1.9.1.0.01.1.1.02	(-) Multas Previstas na Legislação de Trânsito - Convênio Trânsito - Principal	-50.000,00	-10.353,34	-39.646,66
1.9.1.0.01.1.1.03	Multas Previstas na Legislação de Trânsito - Renainf - Principal	3.000.000,00	6.226.110,30	3.226.110,30
1.9.1.0.01.1.1.04	Multas Previstas na Legislação por Auto de Infração - Principal	70.000,00	70.766,81	766,81
1.9.1.0.01.1.1.06	Multas Previstas na Legislação do FMDCA - Principal	30.000,00	45.282,13	15.282,13
1.9.1.0.01.1.1.07	Multas Previstas na Legislação do FCBC - Principal	3.500,00	3.890,00	390,00
1.9.1.0.01.1.1.08	Multas Previstas na Legislação do Trânsito - Lei 3710/2014 Comb Transp Cland Irreg	10.000,00		10.000,00
1.9.1.0.01.1.1.09	Multas Previstas na Legislação LC Nº 3/2010 (§§ 13/14 Art.14) - Principal	1.500.000,00		1.500.000,00
1.9.1.0.01.1.1.10	Multas Previstas na Legislação Lei 2555/06 - Principal	50.000,00	656.312,87	606.312,87
1.9.1.0.01.1.1.11	Multas Previstas na Legislação LC 35/2019	500.000,00	4.518.858,87	4.018.858,87
1.9.1.0.01.1.2	Multas Previstas em Legislação Específica - Multas e Juros	2.000,00	10.410,58	8.410,58
1.9.1.0.01.1.2.04	Multas Previstas na Legislação por Auto de Infração - Multa e Juros	2.000,00	2.470,22	470,22
1.9.1.0.01.1.2.10	Multas Previstas na Legislação Lei 2555/06 - Juros e Multas		7.940,36	7.940,36
1.9.1.0.01.1.3	Multas Previstas em Legislação Específica - Dívida Ativa	150.000,00	1.029.674,70	879.674,70
1.9.1.0.01.1.3.01	Multas Previstas na Legislação do PROCON - Dívida Ativa	50.000,00	472.674,38	422.674,38
1.9.1.0.01.1.3.04	Multas Previstas na Legislação por Auto de Infração - Dívida Ativa	100.000,00	557.000,32	457.000,32
1.9.1.0.01.1.4	Multas Previstas em Legislação Específica - Dívida Ativa - Multas e Juros	27.000,00	277.959,00	250.959,00
1.9.1.0.01.1.4.01	Multas Previstas na Legislação do PROCON - Dívida Ativa - Multas e Juros	7.000,00	217.043,87	210.043,87
1.9.1.0.01.1.4.04	Multas Previstas na Legislação por Auto de Infração - Dívida Ativa - Multas e Juros	20.000,00	60.915,13	40.915,13
1.9.1.0.04	Multas Previstas na Legislação sobre Defesa dos Direitos Difusos	500.000,00	1.247.927,95	747.927,95
1.9.1.0.04.1	Multas Previstas na Legislação sobre Defesa dos Direitos Difusos	500.000,00	1.247.927,95	747.927,95
1.9.1.0.04.1.1	Multas Previstas na Legislação sobre Defesa dos Direitos Difusos - Principal	500.000,00	1.247.927,95	747.927,95
1.9.1.0.06	Multas por Danos Ambientais	230.000,00	414.701,50	184.701,50
1.9.1.0.06.1	Multas Administrativas por Danos Ambientais	230.000,00	414.701,50	184.701,50
1.9.1.0.06.1.1	Multas Administrativas por Danos Ambientais - Principal	25.000,00	26.659,54	1.659,54
1.9.1.0.06.1.2	Multas Administrativas por Danos Ambientais - Multas e Juros	5.000,00	900,03	4.099,97
1.9.1.0.06.1.3	Multas Administrativas por Danos Ambientais - Dívida Ativa	150.000,00	333.723,94	183.723,94
1.9.1.0.06.1.4	Multas Administrativas por Danos Ambientais - Dívida Ativa - Multas e Juros	50.000,00	53.417,99	3.417,99
1.9.1.0.09	Multas e Juros Previstos em Contratos	13.200,00	73.205,40	60.005,40
1.9.1.0.09.1	Multas e Juros Previstos em Contratos	13.200,00	73.205,40	60.005,40
1.9.1.0.09.1.1	Multas e Juros Previstos em Contratos - Principal	3.000,00	73.170,57	70.170,57
1.9.1.0.09.1.2	Multas e Juros Previstos em Contratos - Multas e Juros de Mora	100,00	34,83	65,17



MUNICÍPIO DE BALNEÁRIO CAMBORIÚ

Rua Dinamarca, , 320 - Bairro das Nações - 88.338-900 - Balneário Camboriú/ SC

CNPJ: 83.102.285/0001-07 Fone: 3267-7000

<http://www.bc.sc.gov.br>



Usuário: Gustavo Manoel

Chave de Autenticação
1951-7414-729

Página
21 / 27

Anexo 10 da Lei 4.320/64 - Comparativo da Receita Orçada com a Arrecadada

Valores em R\$ - Período: 01/01/2022 até 31/12/2022

TÍTULOS	Orçada	Arrecadada	Diferença	
			Para mais	Para menos
1.9.1.0.09.1.3	Multas e Juros Previstos em Contratos - Dívida Ativa	10.000,00		10.000,00
1.9.1.0.09.1.4	Multas e Juros Previstos em Contratos - Dívida Ativa - Multas e Juros	100,00		100,00
1.9.2	Indenizações, Restituições e Ressarcimentos	428.000,00	1.469.672,01	1.041.672,01
1.9.2.2	Restituições	10.000,00	1.115.042,20	1.105.042,20
1.9.2.2.06	Restituição de Despesas de Exercícios Anteriores		1.097.520,45	1.097.520,45
1.9.2.2.06.1	Restituição de Despesas de Exercícios Anteriores		1.097.520,45	1.097.520,45
1.9.2.2.06.1.1	Restituição de Despesas de Exercícios Anteriores - Principal		1.097.520,45	1.097.520,45
1.9.2.2.99	Outras Restituições	10.000,00	17.521,75	7.521,75
1.9.2.2.99.1	Outras Restituições	10.000,00	17.521,75	7.521,75
1.9.2.2.99.1.1	Outras Restituições - Principal	10.000,00	17.521,75	7.521,75
1.9.2.8	Indenizações, Restituições e Ressarcimentos - Específicas para Estados/DF/Municípios	418.000,00	354.629,81	63.370,19
1.9.2.8.01	Indenizações- Específicas para Estados/DF/Municípios	1.000,00		1.000,00
1.9.2.8.01.1	Indenizações - Específicas para Estados/DF/Municípios	1.000,00		1.000,00
1.9.2.8.01.1.1	Indenizações - Específicas para Estados/DF/Municípios - Principal	1.000,00		1.000,00
1.9.2.8.02	Restituições - Específicas para Estados/DF/Municípios	417.000,00	354.629,81	62.370,19
1.9.2.8.02.9	Outras Restituições - Específicas para Estados/DF/Municípios - Não Especificadas Anteriormente	417.000,00	354.629,81	62.370,19
1.9.2.8.02.9.1	Outras Restituições - Específicas para Estados/DF/Municípios - Não Especificadas Anteriormente - Principal	417.000,00	354.629,81	62.370,19
1.9.9	Demais Receitas Correntes	3.116.000,00	3.302.659,92	186.659,92
1.9.9.0.03	Compensações Financeiras entre o Regime Geral e os Regimes Próprios de Previdência dos Servidores	1.000.000,00	577.659,85	422.340,15
1.9.9.0.03.1	Compensações Financeiras entre o Regime Geral e os Regimes Próprios de Previdência dos Servidores	1.000.000,00	577.659,85	422.340,15
1.9.9.0.03.1.1	Compensações Financeiras entre o Regime Geral e os Regimes Próprios de Previdência dos Servidores - Principal	1.000.000,00	577.659,85	422.340,15
1.9.9.0.12	Encargos Legais pela Inscrição em Dívida Ativa e Receitas de Ônus de Sucumbência	1.045.000,00	1.978.232,95	933.232,95
1.9.9.0.12.2	Ônus de Sucumbência	1.045.000,00	1.978.232,95	933.232,95
1.9.9.0.12.2.1	Ônus de Sucumbência - Principal	1.045.000,00	1.978.232,95	933.232,95
1.9.9.0.12.2.1	Ônus de Sucumbência - Principal	1.046.000,00	1.981.086,51	935.086,51
1.9.9.0.12.2.1	(-) Ônus de Sucumbência - Principal	-1.000,00	-2.853,56	-1.853,56
1.9.9.0.99	Outras Receitas	1.071.000,00	746.767,12	324.232,88
1.9.9.0.99.1	Outras Receitas - Primárias	1.071.000,00	746.767,12	324.232,88
1.9.9.0.99.1.1	Outras Receitas - Primárias - Principal	1.055.000,00	738.390,91	316.609,09
1.9.9.0.99.1.1.01	Cota de Patrocínio de Eventos Públicos	150.000,00		150.000,00
1.9.9.0.99.1.1.02	Outras Receitas - Primárias - Depósitos TJ/SC	500.000,00	266.959,04	233.040,96
1.9.9.0.99.1.1.04	Cota de Patrocínio de Eventos Públicos - FUNDEMA		20.084,35	20.084,35
1.9.9.0.99.1.1.99	Outras Receitas - Primárias - Diversos - Principal	405.000,00	451.347,52	46.347,52
1.9.9.0.99.1.2	Outras Receitas - Primárias - Multas e Juros	1.000,00	251,70	748,30
1.9.9.0.99.1.3	Outras Receitas - Primárias - Dívida Ativa	10.000,00	6.874,83	3.125,17
1.9.9.0.99.1.3.99	Outras Receitas - Primárias - Diversos - Dívida Ativa	10.000,00	6.874,83	3.125,17
1.9.9.0.99.1.4	Outras Receitas - Primárias - Dívida Ativa - Multas e Juros	5.000,00	1.249,68	3.750,32
1.9.9.0.99.1.4.99	Outras Receitas - Primárias - Dívida Ativa - Multas e Juros	5.000,00	1.249,68	3.750,32
2	Receitas de Capital	171.467.500,00	185.454.070,34	13.986.570,34
2.1	Operações de Crédito	72.127.000,00	74.500.870,00	2.373.870,00



MUNICÍPIO DE BALNEÁRIO CAMBORIÚ

Rua Dinamarca, , 320 - Bairro das Nações - 88.338-900 - Balneário Camboriú/ SC

CNPJ: 83.102.285/0001-07 Fone: 3267-7000

<http://www.bc.sc.gov.br>



Usuário: Gustavo Manoel

Chave de Autenticação
1951-7414-729

Página
22 / 27

Anexo 10 da Lei 4.320/64 - Comparativo da Receita Orçada com a Arrecadada

Valores em R\$ - Período: 01/01/2022 até 31/12/2022

TÍTULOS		Orçada	Arrecadada	Diferença	
				Para mais	Para menos
2.1.1	Operações de Crédito - Mercado Interno	72.127.000,00	74.500.870,00	2.373.870,00	
2.1.1.8	Operações de Crédito - Mercado Interno - Estados/DF/Municípios	72.127.000,00	74.500.870,00	2.373.870,00	
2.1.1.8.01	Operações de Crédito Internas de Estados/DF/Municípios	72.127.000,00	74.500.870,00	2.373.870,00	
2.1.1.8.01.3	Operações de Crédito Internas para Programas de Saneamento	20.622.000,00			20.622.000,00
2.1.1.8.01.3.1	Operações de Crédito Internas para Programas de Saneamento - Principal	20.622.000,00			20.622.000,00
2.1.1.8.01.4	Operações de Crédito Internas para Programas de Meio Ambiente	50.000.000,00	7.150.870,00		42.849.130,00
2.1.1.8.01.4.1	Operações de Crédito Internas para Programas de Meio Ambiente - Principal	50.000.000,00	7.150.870,00		42.849.130,00
2.1.1.8.01.5	Operações de Crédito Internas para Programas de Modernização da Administração Pública	1.505.000,00	350.000,00		1.155.000,00
2.1.1.8.01.5.1	Operações de Crédito Internas para Programas de Modernização da Administração Pública - Principal	1.505.000,00	350.000,00		1.155.000,00
2.1.1.8.01.5.1.01	PMAT - Programa de Modernização da Administração Tributária	500.000,00	350.000,00		150.000,00
2.1.1.8.01.5.1.02	PNAFM - Programa Nacional de Apoio à Gestão Administrativa e Fiscal dos Municípios	1.005.000,00			1.005.000,00
2.1.1.8.01.6	Operações de Crédito Internas para Refinanciamento da Dívida Contratual		67.000.000,00	67.000.000,00	
2.1.1.8.01.6.1	Operações de Crédito Internas para Refinanciamento da Dívida Contratual - Principal		67.000.000,00	67.000.000,00	
2.2	Alienação de Bens	1.710.000,00	151.100,00		1.558.900,00
2.2.1	Alienação de Bens Móveis	210.000,00	151.100,00		58.900,00
2.2.1.3	Alienação de Bens Móveis e Semoventes	210.000,00	151.100,00		58.900,00
2.2.1.3.00.1	Alienação de Bens Móveis e Semoventes	210.000,00	151.100,00		58.900,00
2.2.1.3.00.1.1	Alienação de Bens Móveis e Semoventes - Principal	210.000,00	151.100,00		58.900,00
2.2.1.3.00.1.1	Alienação de Bens Móveis e Semoventes - Principal	210.000,00	157.600,00		52.400,00
2.2.1.3.00.1.1	(-) Alienação de Bens Móveis e Semoventes - Principal		-6.500,00	-6.500,00	
2.2.2	Alienação de Bens Imóveis	1.500.000,00			1.500.000,00
2.2.2.0.00.1	Alienação de Bens Imóveis	1.500.000,00			1.500.000,00
2.2.2.0.00.1.1	Alienação de Bens Imóveis - Principal	1.500.000,00			1.500.000,00
2.4	Transferências de Capital	34.768.500,00	3.617.584,76		31.150.915,24
2.4.1	Transferências da União e de suas Entidades	33.018.500,00	522.940,00		32.495.560,00
2.4.1.8	Transferências da União - Específicas de Estados, DF e Municípios	33.018.500,00	522.940,00		32.495.560,00
2.4.1.8.04	Transferências de Recursos do Sistema Único de Saúde – SUS - Bloco Investimentos na Rede de Serviços Públicos de Saúde	9.100.000,00	322.940,00		8.777.060,00
2.4.1.8.04.1	Transferências de Recursos do Sistema Único de Saúde – SUS destinados à Atenção Básica	3.050.000,00			3.050.000,00
2.4.1.8.04.1.0.02	Transferência de Recurso SUS Investimento - AB Estruturação da Rede de Serviços	750.000,00			750.000,00
2.4.1.8.04.1.0.03	Transferência de Recurso SUS Investimento - AB Requalificação UBS	2.300.000,00			2.300.000,00
2.4.1.8.04.2	Transferências de Recursos do Sistema Único de Saúde – SUS destinados à Atenção Especializada	6.050.000,00	322.940,00		5.727.060,00
2.4.1.8.04.2.0.01	Transferências de Recursos SUS Investimento - Estruturação Unidades de Atenção Especializada em Saúde	6.050.000,00			6.050.000,00
2.4.1.8.04.2.1	Transferências de Recursos SUS Investimento - Estruturação Unidades de Atenção Especializada em Saúde - Principal		322.940,00	322.940,00	
2.4.1.8.04.2.1.01	Transferências de Recursos SUS Investimento - Estruturação Unidades de Atenção Especializada em Saúde - Emenda Individual		322.940,00	322.940,00	
2.4.1.8.10	Transferência de Convênios da União e de suas Entidades	23.918.500,00			23.918.500,00
2.4.1.8.10.2	Transferências de Convênio da União destinadas a Programas de Educação	21.500.000,00			21.500.000,00
2.4.1.8.10.2.1	Transferências de Convênio da União destinadas a Programas de Educação - Principal	21.500.000,00			21.500.000,00
2.4.1.8.10.9	Outras Transferências de Convênios da União	2.418.500,00			2.418.500,00
2.4.1.8.10.9.1	Outras Transferências de Convênios da União - Principal	2.418.500,00			2.418.500,00



MUNICÍPIO DE BALNEÁRIO CAMBORIÚ

Rua Dinamarca, , 320 - Bairro das Nações - 88.338-900 - Balneário Camboriú/ SC

CNPJ: 83.102.285/0001-07 Fone: 3267-7000

<http://www.bc.sc.gov.br>



Usuário: Gustavo Manoel

Chave de Autenticação
1951-7414-729

Página
23 / 27

Anexo 10 da Lei 4.320/64 - Comparativo da Receita Orçada com a Arrecadada

Valores em R\$ - Período: 01/01/2022 até 31/12/2022

TÍTULOS	Orçada	Arrecadada	Diferença	
			Para mais	Para menos
2.4.1.8.10.9.1.02	Outras Transferências de Convênios da União - Habitação	1.250.000,00		1.250.000,00
2.4.1.8.10.9.1.03	Outras Transferências de Convênios da União - Esporte	157.500,00		157.500,00
2.4.1.8.10.9.1.04	Outras Transferências de Convênios da União - Assistência Social	1.000.000,00		1.000.000,00
2.4.1.8.10.9.1.06	Outras Transferências de Convênios da União - Defesa Civil	11.000,00		11.000,00
2.4.1.8.12	Transferências de Recursos do Fundo Nacional de Assistência Social - FNAS	200.000,00	200.000,00	
2.4.1.8.12.1	Transferências de Recursos do Fundo Nacional de Assistência Social - FNAS	200.000,00	200.000,00	
2.4.1.8.12.1.1	Transferência FNAS - Emendas Parlamentares Diversas	200.000,00	200.000,00	
2.4.2	Transferências dos Estados e do Distrito Federal e de suas Entidades	1.750.000,00	3.094.644,76	1.344.644,76
2.4.2.8	Transferências dos Estados, Distrito Federal, e de suas Entidades	1.750.000,00	3.094.644,76	1.344.644,76
2.4.2.8.03	Transferências de Recursos do Sistema Único de Saúde – SUS	500.000,00		500.000,00
2.4.2.8.03.1	Transferências de Recursos do Sistema Único de Saúde – SUS	500.000,00		500.000,00
2.4.2.8.03.1.1	Transferências de Recursos do Sistema Único de Saúde – SUS - Principal	500.000,00		500.000,00
2.4.2.8.05	Transferências de Recursos Destinados a Programas de Educação	1.000.000,00		1.000.000,00
2.4.2.8.05.1	Transferências de Recursos Destinados a Programas de Educação	1.000.000,00		1.000.000,00
2.4.2.8.05.1.1	Transferências de Recursos Destinados a Programas de Educação - Principal	1.000.000,00		1.000.000,00
2.4.2.8.05.1.1.01	Transfêrencias de Recursos Destinados a Programa de Educação - Principal - Emendas Impositivas Parlamentares	1.000.000,00		1.000.000,00
2.4.2.8.10	Transferências de Convênios dos Estados e do Distrito Federal e de suas Entidades	250.000,00	1.094.644,76	844.644,76
2.4.2.8.10.1	Transferências de Convênios dos Estados para o Sistema Único de Saúde – SUS		1.094.644,76	1.094.644,76
2.4.2.8.10.1.1	Transferências de Convênios dos Estados para o Sistema Único de Saúde – SUS - Principal		1.094.644,76	1.094.644,76
2.4.2.8.10.9	Outras Transferências de Convênio dos Estados	250.000,00		250.000,00
2.4.2.8.10.9.1	Outras Transferências de Convênio dos Estados - Principal	250.000,00		250.000,00
2.4.2.8.99	Outras Transferências dos Estados	2.000.000,00	2.000.000,00	
2.4.2.8.99.1	Outras Transferências dos Estados	2.000.000,00	2.000.000,00	
2.4.2.8.99.1.1	Outras Transferências dos Estados - Principal	2.000.000,00	2.000.000,00	
2.4.2.8.99.1.1.03	Outras Transferências dos Estados - Emendas Impositivas - Saúde	800.000,00	800.000,00	
2.4.2.8.99.1.1.04	Outras Transferências dos Estados - Emendas Impositivas - Assistência Social	900.000,00	900.000,00	
2.4.2.8.99.1.1.06	Outras Transferências dos Estados - Emendas Impositivas - Segurança	150.000,00	150.000,00	
2.4.2.8.99.1.1.07	Outras Transferências dos Estados - Emendas Impositivas - Agricultura	150.000,00	150.000,00	
2.9	Outras Receitas de Capital	62.862.000,00	107.184.515,58	44.322.515,58
2.9.9	Demais Receitas de Capital	62.862.000,00	107.184.515,58	44.322.515,58
2.9.9.8	Demais Receitas de Capital Específicas de Estados, DF e Municípios	62.862.000,00	107.184.515,58	44.322.515,58
2.9.9.8.01	Demais Receitas de Capital Específicas de E/DF/M	62.862.000,00	107.184.515,58	44.322.515,58
2.9.9.8.01.1	Receitas de Alienação de Certificados de Potencial Adicional de Construção - CEPAC	62.862.000,00	107.184.515,58	44.322.515,58
2.9.9.8.01.1.1	Receitas de Alienação de Certificados de Potencial Adicional de Construção - CEPAC - Principal	62.850.000,00	107.183.008,83	44.333.008,83
2.9.9.8.01.1.1.01	Receita de Solo Criado - (Lei 2.195/2002) - Principal	6.400.000,00	17.830.039,63	11.430.039,63
2.9.9.8.01.1.1.02	Receita Outorga Onerosa Potencial Construtivo OUC (LC 3/2010) - Prinicpal	31.450.000,00	35.622.583,17	4.172.583,17
2.9.9.8.01.1.1.04	Receita ICON/ICAD - (Lei 3.681/2014) - Principal	10.000.000,00	14.104.068,75	4.104.068,75
2.9.9.8.01.1.1.07	Receita ICON - (LC 38/2019)	10.000.000,00	32.768.017,45	22.768.017,45
2.9.9.8.01.1.1.08	Receita ICAD - (LC 38/2019)	5.000.000,00	6.858.299,83	1.858.299,83
2.9.9.8.01.1.3	Receitas de Alienação de Certificados de Potencial Adicional de Construção - CEPAC - Dívida Ativa	10.000,00	1.506,75	8.493,25
2.9.9.8.01.1.3.01	Receita de Solo Criado - (Lei 2.195/2002) - Dívida Ativa	10.000,00	1.506,75	8.493,25
2.9.9.8.01.1.4	Receitas de Alienação de Certificados de Potencial Adicional de Construção - CEPAC - Dívida Ativa - Multas e Juros	2.000,00		2.000,00



MUNICÍPIO DE BALNEÁRIO CAMBORIÚ

Rua Dinamarca, , 320 - Bairro das Nações - 88.338-900 - Balneário Camboriú/ SC

CNPJ: 83.102.285/0001-07 Fone: 3267-7000

<http://www.bc.sc.gov.br>



Usuário: Gustavo Manoel

Chave de Autenticação
1951-7414-729

Página
24 / 27

Anexo 10 da Lei 4.320/64 - Comparativo da Receita Orçada com a Arrecadada

Valores em R\$ - Período: 01/01/2022 até 31/12/2022

TÍTULOS	Orçada	Arrecadada	Diferença	
			Para mais	Para menos
2.9.9.8.01.1.4.01	Receita de Solo Criado - (Lei 2.195/2002) - Dívida Ativa - Multas e Juros	2.000,00		2.000,00
7	Receitas Correntes Intraorçamentárias	95.152.408,63	108.282.459,39	
7.2	Contribuições - Intraorçamentárias	71.072.000,00	79.179.305,43	13.130.050,76
7.2.1	Contribuições Sociais - Intraorçamentárias	71.072.000,00	79.179.305,43	8.107.305,43
7.2.1.6	Contribuição para Fundos de Assistência Médica	9.385.000,00	11.831.212,93	2.446.212,93
7.2.1.6.03	Contribuição para Fundos de Assistência Médica - Servidores Cíveis	9.385.000,00	11.831.212,93	2.446.212,93
7.2.1.6.03.1	Contribuição para Fundos de Assistência Médica - Servidores Cíveis	9.385.000,00	11.831.212,93	2.446.212,93
7.2.1.6.03.1.1	Contribuição para Fundos de Assistência Médica - Servidores Cíveis - Principal	9.385.000,00	11.831.212,93	2.446.212,93
7.2.1.6.03.1.1.01	Contribuição para Fundos de Assistência Médica - Patronal - Principal	9.385.000,00	11.831.212,93	2.446.212,93
7.2.1.6.03.1.1.01.02	Contribuição para Fundos de Assistência Médica - Patronal PMBC - Principal	5.875.000,00	7.067.691,85	1.192.691,85
7.2.1.6.03.1.1.01.03	Contribuição para Fundos de Assistência Médica - Patronal FMEBC - Principal	25.000,00	38.206,19	13.206,19
7.2.1.6.03.1.1.01.04	Contribuição para Fundos de Assistência Médica - Patronal FCBC - Principal	10.000,00	11.044,02	1.044,02
7.2.1.6.03.1.1.01.05	Contribuição para Fundos de Assistência Médica - Patronal FMSBC - Principal	1.120.000,00	1.409.053,98	289.053,98
7.2.1.6.03.1.1.01.06	Contribuição para Fundos de Assistência Médica - Patronal CAMARA - Principal	120.000,00	94.113,76	
7.2.1.6.03.1.1.01.07	Contribuição para Fundos de Assistência Médica - Patronal EMASA - Principal	105.000,00	149.303,71	44.303,71
7.2.1.6.03.1.1.01.08	Contribuição para Fundos de Assistência Médica - Patronal BCPREVI - Principal	2.000.000,00	2.897.887,66	897.887,66
7.2.1.6.03.1.1.01.09	Contribuição para Fundos de Assistência Médica - Patronal FUNSERVIR - Principal	20.000,00	27.001,20	7.001,20
7.2.1.6.03.1.1.01.11	Contribuição para Fundos de Assistência Médica - Patronal TRÂNSITO - Principal	110.000,00	136.910,56	26.910,56
7.2.1.8	Contribuições Sociais Específicas de Estados, DF e Municípios	61.687.000,00	67.348.092,50	5.661.092,50
7.2.1.8.03	CPSSS Patronal - Servidor Civil - Específico de EST/DF/MUN	61.687.000,00	67.348.092,50	5.661.092,50
7.2.1.8.03.1	CPSSS Patronal - Servidor Civil Ativo	57.887.000,00	62.121.535,68	4.234.535,68
7.2.1.8.03.1.1	CPSSS Patronal - Servidor Civil Ativo Principal	57.887.000,00	62.121.535,68	4.234.535,68
7.2.1.8.03.1.1.01	CPSSS Patronal - Servidor Civil Ativo Principal - PMBC	15.200.000,00	16.079.821,39	879.821,39
7.2.1.8.03.1.1.02	CPSSS Patronal - Servidor Civil Ativo Principal - EMASA	1.420.000,00	1.445.389,90	25.389,90
7.2.1.8.03.1.1.03	CPSSS Patronal - Servidor Civil Ativo Principal - FMS	10.120.000,00	11.047.526,74	927.526,74
7.2.1.8.03.1.1.04	CPSSS Patronal - Servidor Civil Ativo Principal - FUNSERVIR	167.000,00	196.776,51	29.776,51
7.2.1.8.03.1.1.05	CPSSS Patronal - Servidor Civil Ativo Principal - FCBC	40.000,00	53.689,53	13.689,53
7.2.1.8.03.1.1.06	CPSSS Patronal - Servidor Civil Ativo Principal - FMEBC	200.000,00	205.007,46	5.007,46
7.2.1.8.03.1.1.07	CPSSS Patronal - Servidor Civil Ativo Principal - EDUCAÇÃO	28.950.000,00	31.330.360,44	2.380.360,44
7.2.1.8.03.1.1.08	CPSSS Patronal - Servidor Civil Ativo Principal - CÂMARA	900.000,00	855.484,99	
7.2.1.8.03.1.1.09	CPSSS Patronal - Servidor Civil Ativo Principal - BCtran	740.000,00	907.478,72	167.478,72
7.2.1.8.03.1.1.10	CPSSS Patronal - Servidor Civil Ativo Principal - BCPREVI	150.000,00		150.000,00
7.2.1.8.03.2	CPSSS Patronal - Servidor Civil Inativo	3.800.000,00	5.226.556,82	1.426.556,82
7.2.1.8.03.2.1	CPSSS Patronal - Servidor Civil Inativo Principal	3.800.000,00	5.226.556,82	1.426.556,82
7.6	Receita de Serviços - Intraorçamentárias	1.477.000,00	1.888.043,88	411.043,88
7.6.1	Serviços Administrativos e Comerciais Gerais - Intraorçamentárias	1.277.000,00	1.702.778,34	425.778,34
7.6.1.0.01	Serviços Administrativos e Comerciais Gerais - Intraorçamentárias	1.277.000,00	1.702.778,34	425.778,34
7.6.1.0.01.1	Serviços Administrativos e Comerciais Gerais - Intraorçamentárias	1.277.000,00	1.702.778,34	425.778,34
7.6.1.0.01.1.1	Serviços Administrativos e Comerciais Gerais - Principal - Intraorçamentárias	1.277.000,00	1.696.612,74	419.612,74
7.6.1.0.01.1.1.10	Serviços de Captação, Adução, Tratamento, Reserva e Distribuição de Água - Intraorçamentárias	760.000,00	1.020.773,58	260.773,58
7.6.1.0.01.1.1.10.04	Tarifa Água Poder Público - Intraorçamentárias	760.000,00		760.000,00
7.6.1.0.01.1.1.10.05	Serviços de Ligação - Intraorçamentárias		383,08	383,08
7.6.1.0.01.1.1.10.12	Tarifa Água Poder Público PMBC - Intraorçamentária		233.349,72	233.349,72



MUNICÍPIO DE BALNEÁRIO CAMBORIÚ

Rua Dinamarca, , 320 - Bairro das Nações - 88.338-900 - Balneário Camboriú/ SC

CNPJ: 83.102.285/0001-07 Fone: 3267-7000

<http://www.bc.sc.gov.br>



Usuário: Gustavo Manoel

Chave de Autenticação
1951-7414-729

Página
25 / 27

Anexo 10 da Lei 4.320/64 - Comparativo da Receita Orçada com a Arrecadada

Valores em R\$ - Período: 01/01/2022 até 31/12/2022

TÍTULOS	Orçada	Arrecadada	Diferença	
			Para mais	Para menos
7.6.1.0.01.1.1.10.13	Tarifa Água Poder Público EDUCAÇÃO - Intraorçamentária	407.179,90	407.179,90	
7.6.1.0.01.1.1.10.15	Tarifa Água Poder Público CÂMARA - Intraorçamentária	9.124,51	9.124,51	
7.6.1.0.01.1.1.10.16	Tarifa Água Poder Público FUMPRESI - Intraorçamentária	7.272,88	7.272,88	
7.6.1.0.01.1.1.10.17	Tarifa Água Poder Público FUMTUR - Intraorçamentária	586,82	586,82	
7.6.1.0.01.1.1.10.18	Tarifa Água Poder Público PROCON - Intraorçamentária	2.514,53	2.514,53	
7.6.1.0.01.1.1.10.19	Tarifa Água Poder Público FMAS - Intraorçamentária	626,30	626,30	
7.6.1.0.01.1.1.10.20	Tarifa Água Poder Público FME - Intraorçamentária	31.296,45	31.296,45	
7.6.1.0.01.1.1.10.21	Tarifa Água Poder Público FCBC - Intraorçamentária	1.592,12	1.592,12	
7.6.1.0.01.1.1.10.22	Tarifa Água Poder Público FUNSERVIR - Intraorçamentária	167,28	167,28	
7.6.1.0.01.1.1.10.24	Tarifa Água Poder Público BCTRÂNSITO - Intraorçamentária	153,06	153,06	
7.6.1.0.01.1.1.10.25	Tarifa Água Poder Público FUNDEMA - Intraorçamentária	10.577,50	10.577,50	
7.6.1.0.01.1.1.10.26	Tarifa Água Poder Público FMS - Intraorçamentária	315.949,43	315.949,43	
7.6.1.0.01.1.1.11	Serviços de Coleta, Transporte, Tratamento e Destino Final de Esgotos - Intraorçamentárias	517.000,00	675.839,16	
7.6.1.0.01.1.1.11.04	Tarifa de Esgoto Poder Público - Intraorçamentárias	517.000,00		517.000,00
7.6.1.0.01.1.1.11.12	Tarifa de Esgoto Poder Público PMBC - Intraorçamentária	97.704,83	97.704,83	
7.6.1.0.01.1.1.11.13	Tarifa de Esgoto Poder Público EDUCAÇÃO - Intraorçamentária	317.658,57	317.658,57	
7.6.1.0.01.1.1.11.15	Tarifa de Esgoto Poder Público CÂMARA - Intraorçamentária	7.300,05	7.300,05	
7.6.1.0.01.1.1.11.16	Tarifa de Esgoto Poder Público FUMPRESI - Intraorçamentária	2.921,02	2.921,02	
7.6.1.0.01.1.1.11.17	Tarifa de Esgoto Poder Público FUMTUR - Intraorçamentária	513,99	513,99	
7.6.1.0.01.1.1.11.18	Tarifa de Esgoto Poder Público PROCON - Intraorçamentária	2.011,64	2.011,64	
7.6.1.0.01.1.1.11.19	Tarifa de Esgoto Poder Público FMAS - Intraorçamentária	129,70	129,70	
7.6.1.0.01.1.1.11.20	Tarifa de Esgoto Poder Público FME - Intraorçamentária	25.219,04	25.219,04	
7.6.1.0.01.1.1.11.21	Tarifa de Esgoto Poder Público FCBC - Intraorçamentária	1.273,70	1.273,70	
7.6.1.0.01.1.1.11.22	Tarifa de Esgoto Poder Público FUNSERVIR - Intraorçamentária	133,82	133,82	
7.6.1.0.01.1.1.11.24	Tarifa de Esgoto Poder Público BCTRÂNSITO - Intraorçamentária	122,45	122,45	
7.6.1.0.01.1.1.11.25	Tarifa de Esgoto Poder Público FUNDEMA - Intraorçamentária	6.904,17	6.904,17	
7.6.1.0.01.1.1.11.26	Tarifa de Esgoto Poder Público FMS - Intraorçamentária	213.946,18	213.946,18	
7.6.1.0.01.1.2	Serviços Administrativos e Comerciais Gerais - Multas e Juros Intra	6.089,30	6.089,30	
7.6.1.0.01.1.2.04	Serviços Administrativos Diversos - Multas e Juros - Intraorçamentária	6.089,30	6.089,30	
7.6.1.0.01.1.3	Serviços Administrativos e Comerciais Gerais - Dívida Ativa - Intraorçamentárias	76,30	76,30	
7.6.9	Outros Serviços - Intraorçamentária	200.000,00	185.265,54	14.734,46
7.6.9.0.99	Outros Serviços - Intraorçamentária	200.000,00	185.265,54	14.734,46
7.6.9.0.99.1	Outros Serviços - Intraorçamentária	200.000,00	185.265,54	14.734,46
7.6.9.0.99.1.1	Outros Serviços - Principal - Intraorçamentária	200.000,00	185.265,54	14.734,46
7.6.9.0.99.1.1.01	Tarifa Fixa de Disponibilidade de Infraestrutura dos Serviços de Água e Esgoto Sanitário - TFDI - Intraorçamentária	200.000,00	185.265,54	14.734,46
7.6.9.0.99.1.1.01.02	Tarifa Fixa de Disponibilidade de Infraestrutura dos Serviços de Água e Esgoto Sanitário - TFDI Não Residencial - Principal - Intraorçamentária	200.000,00		200.000,00
7.6.9.0.99.1.1.01.12	Tarifa Fixa de Disponibilidade de Infraestrutura dos Serviços de Água e Esgoto Sanitário - TFDI Público - PMBC - Principal - Intraorçamentária	77.753,70	77.753,70	
7.6.9.0.99.1.1.01.13	Tarifa Fixa de Disponibilidade de Infraestrutura dos Serviços de Água e Esgoto Sanitário - TFDI Público - EDUCAÇÃO - Principal - Intraorçamentária	28.234,57	28.234,57	
7.6.9.0.99.1.1.01.15	Tarifa Fixa de Disponibilidade de Infraestrutura dos Serviços de Água e Esgoto Sanitário - TFDI Público - CÂMARA - Principal - Intraorçamentária	616,56	616,56	



MUNICÍPIO DE BALNEÁRIO CAMBORIÚ

Rua Dinamarca, , 320 - Bairro das Nações - 88.338-900 - Balneário Camboriú/ SC

CNPJ: 83.102.285/0001-07 Fone: 3267-7000

<http://www.bc.sc.gov.br>



Usuário: Gustavo Manoel

Chave de Autenticação

1951-7414-729

Página

26 / 27

Anexo 10 da Lei 4.320/64 - Comparativo da Receita Orçada com a Arrecadada

Valores em R\$ - Período: 01/01/2022 até 31/12/2022

TÍTULOS	Orçada	Arrecadada	Diferença	
			Para mais	Para menos
7.6.9.0.99.1.1.01.16	Tarifa Fixa de Disponibilidade de Infraestrutura dos Serviços de Água e Esgoto Sanitário - TFDI Público - FUMPRESI - Principal - Intraorçamentária	2.348,37	2.348,37	
7.6.9.0.99.1.1.01.17	Tarifa Fixa de Disponibilidade de Infraestrutura dos Serviços de Água e Esgoto Sanitário - TFDI Público - FUMTUR - Principal - Intraorçamentária	1.798,57	1.798,57	
7.6.9.0.99.1.1.01.18	Tarifa Fixa de Disponibilidade de Infraestrutura dos Serviços de Água e Esgoto Sanitário - TFDI Público - PROCON - Principal - Intraorçamentária	608,28	608,28	
7.6.9.0.99.1.1.01.19	Tarifa Fixa de Disponibilidade de Infraestrutura dos Serviços de Água e Esgoto Sanitário - TFDI Público - FMAS - Principal - Intraorçamentária	1.364,49	1.364,49	
7.6.9.0.99.1.1.01.20	Tarifa Fixa de Disponibilidade de Infraestrutura dos Serviços de Água e Esgoto Sanitário - TFDI Público - FME - Principal - Intraorçamentária	10.165,99	10.165,99	
7.6.9.0.99.1.1.01.21	Tarifa Fixa de Disponibilidade de Infraestrutura dos Serviços de Água e Esgoto Sanitário - TFDI Público - FCBC - Principal - Intraorçamentária	2.362,86	2.362,86	
7.6.9.0.99.1.1.01.22	Tarifa Fixa de Disponibilidade de Infraestrutura dos Serviços de Água e Esgoto Sanitário - TFDI Público - FUNSERVIR - Principal - Intraorçamentária	617,55	617,55	
7.6.9.0.99.1.1.01.24	Tarifa Fixa de Disponibilidade de Infraestrutura dos Serviços de Água e Esgoto Sanitário - TFDI Público - BCTRÂNSITO - Principal - Intraorçamentária	726,22	726,22	
7.6.9.0.99.1.1.01.25	Tarifa Fixa de Disponibilidade de Infraestrutura dos Serviços de Água e Esgoto Sanitário - TFDI Público - FUNDEMA - Principal - Intraorçamentária	3.869,00	3.869,00	
7.6.9.0.99.1.1.01.26	Tarifa Fixa de Disponibilidade de Infraestrutura dos Serviços de Água e Esgoto Sanitário - TFDI Público - FMS - Principal - Intraorçamentária	54.799,38	54.799,38	
7.9	Outras Receitas Correntes - Intraorçamentárias	22.603.408,63	27.215.110,08	4.611.701,45
7.9.1	Multas Administrativas, Contratuais e Jurídicas - Intraorçamentárias	1.000,00		1.000,00
7.9.1.0.01	Multas Previstas em Legislação Específica - Intraorçamentárias	1.000,00		1.000,00
7.9.1.0.01.1	Multas Previstas em Legislação Específica - Intraorçamentárias	1.000,00		1.000,00
7.9.1.0.01.1.1	Multas Previstas em Legislação Específica - Principal - Intraorçamentárias	1.000,00		1.000,00
7.9.1.0.01.1.1.02	Multas Previstas na Legislação de Trânsito - Convênio Principal - Intraorçamentárias	1.000,00		1.000,00
7.9.2	Indenizações, Restituições e Ressarcimentos - Intraorçamentárias	218.233,79	218.233,79	
7.9.2.2	Restituições - Intraorçamentárias	218.233,79	218.233,79	
7.9.2.2.06	Restituição de Despesas de Exercícios Anteriores - Intraorçamentária	218.233,79	218.233,79	
7.9.2.2.06.1	Restituição de Despesas de Exercícios Anteriores - Intraorçamentária	218.233,79	218.233,79	
7.9.2.2.06.1.1	Restituição de Despesas de Exercícios Anteriores - Principal - Intraorçamentária	218.233,79	218.233,79	
7.9.9	Demais Receitas Correntes - Intraorçamentárias	22.602.408,63	26.996.876,29	4.394.467,66
7.9.9.0.01	Aportes Periódicos para Amortização de Déficit Atuarial do RPPS - Intraorçamentárias	22.602.408,63	26.996.876,29	4.394.467,66
7.9.9.0.01.1	Aportes Periódicos para Amortização de Déficit Atuarial do RPPS - Intraorçamentárias	22.602.408,63	26.996.876,29	4.394.467,66
7.9.9.0.01.1.1	Aportes Periódicos para Amortização de Déficit Atuarial do RPPS - Pincipal	22.602.408,63	26.996.876,29	4.394.467,66
Total	1.382.629.369,63	1.580.245.329,56	197.615.959,93	
TOTAL GERAL	1.382.629.369,63	1.580.245.329,56	197.615.959,93	

Entidades Consolidadas: Prefeitura Municipal de Balneário Camboriú, Fundo Municipal de Assistência Social - FMAS, Fundo Municipal Direitos da Criança Adolescente, Fundo Municipal de Saúde de Balneário Camboriú, Fundação Cultural de Balneário Camboriú, Fundo Municipal Defesa Direitos do Consumidor, Fundação Municipal de Esportes, Fundo de Assistência Saúde do Servidor Público, Fundo Municipal Desenvolvimento do Meio Ambiente, Fundo Municipal de Trânsito, Fundo Municipal de Prevenção Contra Sinistros de Balneário Camboriú, Fundo Rotativo Bem Estar Social, Fundo Municipal de Turismo, Instituto de Previdência Social dos Servidores Municipais de Balneário Camboriú, EMASA - Empresa Municipal de Água e Saneamento de Balneário Camboriú, Câmara de Vereadores de Balneário Camboriú, Autarquia Municipal de Trânsito



MUNICÍPIO DE BALNEÁRIO CAMBORIÚ

Rua Dinamarca, , 320 - Bairro das Nações - 88.338-900 - Balneário Camboriú/ SC
CNPJ: 83.102.285/0001-07 Fone: 3267-7000
<http://www.bc.sc.gov.br>



Usuário: Gustavo Manoel

Chave de Autenticação
1951-7414-729

Página
27 / 27

Anexo 10 da Lei 4.320/64 - Comparativo da Receita Orçada com a Arrecadada

FABRICIO JOSÉ SATIRO DE OLIVEIRA

PREFEITO MUNICIPAL

GUSTAVO MANOEL ESPINDOLA

CONTADOR GERAL
CRC/SC 32.207/O-0

Anexo 11 - Comparativo da Despesa Autorizada com a Realizada

Valores em R\$ - Período: 01/01/2022 até 31/12/2022

Despesa Realizada: Empenhada

Anexo 11 - Comparativo da Despesa Autorizada com a Realizada

Valores em R\$ - Período: 01/01/2022 até 31/12/2022

Despesa Realizada: Empenhada

TÍTULOS			Autorizada R\$		Total	Despesa Realizada	Diferença
			Cred. Orçamentário e Suplementares	Créd. Especial e Extraordinários			
	3.1.90.00	Aplicações Diretas	992.200,00		992.200,00	964.026,94	28.173,06
	3.1.90.04	Contratação por Tempo Determinado				56.738,78	
	3.1.90.11	Vencimentos e Vantagens Fixas – Pessoal Civil				866.275,98	
	3.1.90.16	Outras Despesas Variáveis – Pessoal Civil				4.928,18	
	3.1.90.94	Indenizações e Restituições Trabalhistas				36.084,00	
	3.3.90.00	Aplicações Diretas	108.780,00		108.780,00	87.817,06	20.962,94
	3.3.90.18	Auxílio Financeiro a Estudantes				10.685,13	
	3.3.90.30	Material de Consumo				1.506,90	
	3.3.90.33	Passagens e Despesas com Locomoção				14.070,20	
	3.3.90.36	Outros Serviços de Terceiros – Pessoa Física				29.821,01	
	3.3.90.39	Outros Serviços de Terceiros - Pessoa Jurídica				9.980,77	
	3.3.90.40	Serviços de Tecnologia da Informação e Comunicação - Pessoa Jurídica				20.663,05	
	3.3.90.49	Auxílio-Transporte				1.090,00	
	4.4.90.00	Aplicações Diretas	14.020,00		14.020,00	14.020,00	0,00
	4.4.90.52	Equipamentos e Material Permanente				14.020,00	
2003.4.122.1902.2.11		Manutenção das Atividades da Casa dos Conselhos	126.000,00		126.000,00	114.082,83	11.917,17
	3.3.90.00	Aplicações Diretas	115.000,00		115.000,00	112.483,83	2.516,17
	3.3.90.30	Material de Consumo				3.026,77	
	3.3.90.36	Outros Serviços de Terceiros – Pessoa Física				104.477,06	
	3.3.90.39	Outros Serviços de Terceiros - Pessoa Jurídica				4.980,00	
	4.4.90.00	Aplicações Diretas	11.000,00		11.000,00	1.599,00	9.401,00
	4.4.90.52	Equipamentos e Material Permanente				1.599,00	
2004		PROCURADORIA GERAL	119.897.911,42		119.897.911,42	111.033.585,18	8.864.326,24
2004.2		Judiciária	119.897.911,42		119.897.911,42	111.033.585,18	8.864.326,24
2004.2.62		Defesa do Interesse Público no Processo Judiciário	119.597.911,42		119.597.911,42	111.033.585,18	8.564.326,24
2004.2.62.1902		Gestão Responsável e Eficiente	119.597.911,42		119.597.911,42	111.033.585,18	8.564.326,24
2004.2.62.1902.1.32		Desapropriações Previstas em Lei	79.820.295,17		79.820.295,17	71.615.874,83	8.204.420,34
	4.4.90.00	Aplicações Diretas	79.820.295,17		79.820.295,17	71.615.874,83	8.204.420,34
	4.4.90.61	Aquisição de Imóveis				71.615.874,83	
2004.2.62.1902.2.12		Manutenção das Atividades da Procuradoria Geral	10.135.209,61		10.135.209,61	10.118.792,84	16.416,77
	3.1.90.00	Aplicações Diretas	9.348.400,00		9.348.400,00	9.344.099,79	4.300,21
	3.1.90.04	Contratação por Tempo Determinado				138.627,01	
	3.1.90.08	Outros Benefícios Assistenciais do servidor e do militar				4.230,90	
	3.1.90.11	Vencimentos e Vantagens Fixas – Pessoal Civil				7.871.163,81	
	3.1.90.16	Outras Despesas Variáveis – Pessoal Civil				1.272.815,62	
	3.1.90.94	Indenizações e Restituições Trabalhistas				57.262,45	
	3.3.90.00	Aplicações Diretas	736.309,61		736.309,61	724.259,89	12.049,72
	3.3.90.14	Diárias – Civil				821,64	
	3.3.90.30	Material de Consumo				6.244,27	
	3.3.90.33	Passagens e Despesas com Locomoção				3.023,44	
	3.3.90.36	Outros Serviços de Terceiros – Pessoa Física				145.683,75	
	3.3.90.39	Outros Serviços de Terceiros - Pessoa Jurídica				23.416,43	
	3.3.90.40	Serviços de Tecnologia da Informação e Comunicação - Pessoa Jurídica				543.945,36	
	3.3.90.49	Auxílio-Transporte				1.125,00	
	3.3.90.52	Equipamentos e Material Permanente					
	4.4.90.00	Aplicações Diretas	50.500,00		50.500,00	50.433,16	66,84
	4.4.90.52	Equipamentos e Material Permanente				50.433,16	
2004.2.62.1902.2.13		Pagamentos de Precatórios e Sentenças Judiciais	29.642.406,64		29.642.406,64	29.298.917,51	343.489,13
	3.1.90.00	Aplicações Diretas	1.849.000,00		1.849.000,00	1.848.059,61	940,39
	3.1.90.13	Obrigações Patronais				1.419,54	
	3.1.90.91	Sentenças Judiciais				1.749.794,46	
	3.1.90.92	Despesas de Exercícios Anteriores				96.845,61	
	3.3.90.00	Aplicações Diretas	3.251.000,00		3.251.000,00	3.090.927,07	160.072,93
	3.3.90.39	Outros Serviços de Terceiros - Pessoa Jurídica				30.362,06	
	3.3.90.91	Sentenças Judiciais				2.992.783,87	
	3.3.90.93	Indenizações e Restituições				67.781,14	
	4.4.90.00	Aplicações Diretas	24.542.406,64		24.542.406,64	24.359.930,83	182.475,81
	4.4.90.61	Aquisição de Imóveis				443.320,64	

Anexo 11 - Comparativo da Despesa Autorizada com a Realizada

Valores em R\$ - Período: 01/01/2022 até 31/12/2022

Despesa Realizada: Empenhada

TÍTULOS	Autorizada R\$		Total	Despesa Realizada	Diferença
	Cred. Orçamentário e Suplementares	Créd. Especial e Extraordinários			
4.4.90.91	Sentenças Judiciais			23.916.610,19	
2004.2.122	Administração Geral	300.000,00	300.000,00		300.000,00
2004.2.122.1902	Gestão Responsável e Eficiente	300.000,00	300.000,00		300.000,00
2004.2.122.1902.1.36	Reforma e Melhorias do Prédio da Procuradoria Jurídica	300.000,00	300.000,00		300.000,00
4.4.90.00	Aplicações Diretas	300.000,00	300.000,00		300.000,00
2006	DIVISÃO DE COMUNICAÇÃO	4.252.000,00	4.252.000,00	4.180.922,00	71.078,00
2006.4	Administração	4.252.000,00	4.252.000,00	4.180.922,00	71.078,00
2006.4.131	Comunicação Social	4.252.000,00	4.252.000,00	4.180.922,00	71.078,00
2006.4.131.1903	Informação ao Alcance de Todos	4.252.000,00	4.252.000,00	4.180.922,00	71.078,00
2006.4.131.1903.2.14	Campanhas de Utilidade Pública e Institucionais	3.500.000,00	3.500.000,00	3.500.000,00	
3.3.90.00	Aplicações Diretas	3.500.000,00	3.500.000,00	3.500.000,00	0,00
3.3.90.14	Diárias – Civil			91,29	
3.3.90.39	Outros Serviços de Terceiros - Pessoa Jurídica			3.499.908,71	
2006.4.131.1903.2.15	Manutenção das Atividades da Divisão de Comunicação	752.000,00	752.000,00	680.922,00	71.078,00
3.1.90.00	Aplicações Diretas	507.000,00	507.000,00	483.965,99	23.034,01
3.1.90.04	Contratação por Tempo Determinado			40.715,81	
3.1.90.11	Vencimentos e Vantagens Fixas – Pessoal Civil			424.909,50	
3.1.90.16	Outras Despesas Variáveis – Pessoal Civil			323,34	
3.1.90.94	Indenizações e Restituições Trabalhistas			18.017,34	
3.3.90.00	Aplicações Diretas	189.927,00	189.927,00	151.472,41	38.454,59
3.3.90.14	Diárias – Civil			13.838,63	
3.3.90.30	Material de Consumo			10.771,08	
3.3.90.33	Passagens e Despesas com Locomoção			10.943,20	
3.3.90.36	Outros Serviços de Terceiros – Pessoa Física			76.357,21	
3.3.90.39	Outros Serviços de Terceiros - Pessoa Jurídica			37.500,29	
3.3.90.49	Auxílio-Transporte			2.062,00	
3.3.90.52	Equipamentos e Material Permanente				
4.4.90.00	Aplicações Diretas	55.073,00	55.073,00	45.483,60	9.589,40
4.4.90.30	Material de Consumo				
4.4.90.52	Equipamentos e Material Permanente			45.483,60	
2015	JUNTA DE SERVIÇO MILITAR	237.630,00	237.630,00	232.386,60	5.243,40
2015.4	Administração	237.630,00	237.630,00	232.386,60	5.243,40
2015.4.122	Administração Geral	237.630,00	237.630,00	232.386,60	5.243,40
2015.4.122.1902	Gestão Responsável e Eficiente	237.630,00	237.630,00	232.386,60	5.243,40
2015.4.122.1902.2.16	Manutenção das Atividades da Junta de Serviço Militar	237.630,00	237.630,00	232.386,60	5.243,40
3.1.90.00	Aplicações Diretas	206.130,00	206.130,00	205.259,63	870,37
3.1.90.08	Outros Benefícios Assistenciais do servidor e do militar			752,16	
3.1.90.11	Vencimentos e Vantagens Fixas – Pessoal Civil			204.159,17	
3.1.90.94	Indenizações e Restituições Trabalhistas			348,30	
3.3.90.00	Aplicações Diretas	30.500,00	30.500,00	27.126,97	3.373,03
3.3.90.30	Material de Consumo			375,00	
3.3.90.36	Outros Serviços de Terceiros – Pessoa Física			23.008,75	
3.3.90.39	Outros Serviços de Terceiros - Pessoa Jurídica			3.743,22	
4.4.90.00	Aplicações Diretas	1.000,00	1.000,00		1.000,00
3001	GABINETE DA SECRETARIA DE GESTÃO ADMINISTRATIVA	10.033.683,82	10.033.683,82	9.989.139,79	44.544,03
3001.4	Administração	10.033.683,82	10.033.683,82	9.989.139,79	44.544,03
3001.4.122	Administração Geral	10.033.683,82	10.033.683,82	9.989.139,79	44.544,03
3001.4.122.1902	Gestão Responsável e Eficiente	10.033.683,82	10.033.683,82	9.989.139,79	44.544,03
3001.4.122.1902.2.17	Manutenção das Atividades Sec. de Gestão Administrativa	10.033.683,82	10.033.683,82	9.989.139,79	44.544,03
3.1.90.00	Aplicações Diretas	6.090.000,00	6.090.000,00	6.049.841,63	40.158,37
3.1.90.04	Contratação por Tempo Determinado			664.245,68	
3.1.90.08	Outros Benefícios Assistenciais do servidor e do militar			7.521,60	
3.1.90.11	Vencimentos e Vantagens Fixas – Pessoal Civil			5.165.369,98	
3.1.90.16	Outras Despesas Variáveis – Pessoal Civil			35.222,78	
3.1.90.94	Indenizações e Restituições Trabalhistas			147.975,85	
3.1.90.96	Ressarcimento de Despesas de Pessoal Requisitado			29.505,74	

Anexo 11 - Comparativo da Despesa Autorizada com a Realizada

Valores em R\$ - Período: 01/01/2022 até 31/12/2022

Despesa Realizada: Empenhada

TÍTULOS			Autorizada R\$		Total	Despesa Realizada	Diferença
			Cred. Orçamentário e Suplementares	Créd. Especial e Extraordinários			
	3.3.90.00	Aplicações Diretas		3.933.683,82	3.933.683,82	3.930.038,16	3.645,66
	3.3.90.08	Outros Benefícios Assistenciais do servidor e do militar				103.901,16	
	3.3.90.14	Diárias – Civil				1.314,62	
	3.3.90.18	Auxílio Financeiro a Estudantes				3.879,05	
	3.3.90.30	Material de Consumo				7.556,24	
	3.3.90.33	Passagens e Despesas com Locomoção				7.697,36	
	3.3.90.36	Outros Serviços de Terceiros – Pessoa Física				1.256.395,07	
	3.3.90.39	Outros Serviços de Terceiros - Pessoa Jurídica				2.409.413,91	
	3.3.90.40	Serviços de Tecnologia da Informação e Comunicação - Pessoa Jurídica				22.397,60	
	3.3.90.47	Obrigações Tributárias e Contributivas				4.301,09	
	3.3.90.49	Auxílio-Transporte				67.608,97	
	3.3.90.92	Despesas de Exercícios Anteriores				2.310,93	
	3.3.90.93	Indenizações e Restituições				43.262,16	
	4.4.90.00	Aplicações Diretas	10.000,00		10.000,00	9.260,00	740,00
	4.4.90.52	Equipamentos e Material Permanente				9.260,00	
3002		PROTOCOLO E EXPEDIENTE	336.000,00		336.000,00	304.131,23	31.868,77
3002.4		Administração	336.000,00		336.000,00	304.131,23	31.868,77
3002.4.122		Administração Geral	336.000,00		336.000,00	304.131,23	31.868,77
3002.4.122.1902		Gestão Responsável e Eficiente	336.000,00		336.000,00	304.131,23	31.868,77
3002.4.122.1902.2.18		Manutenção das Atividades do Protocolo e Expediente	336.000,00		336.000,00	304.131,23	31.868,77
	3.1.90.00	Aplicações Diretas		260.000,00	260.000,00	257.036,32	2.963,68
	3.1.90.04	Contratação por Tempo Determinado				12.580,87	
	3.1.90.11	Vencimentos e Vantagens Fixas – Pessoal Civil				238.394,64	
	3.1.90.94	Indenizações e Restituições Trabalhistas				6.060,81	
	3.3.90.00	Aplicações Diretas	75.000,00		75.000,00	47.094,91	27.905,09
	3.3.90.30	Material de Consumo				1.540,00	
	3.3.90.36	Outros Serviços de Terceiros – Pessoa Física				42.308,16	
	3.3.90.39	Outros Serviços de Terceiros - Pessoa Jurídica				3.246,75	
	4.4.90.00	Aplicações Diretas		1.000,00	1.000,00		1.000,00
3003		GESTÃO DE PESSOAS	94.907.871,04		94.907.871,04	94.012.441,47	895.429,57
3003.4		Administração	38.289.477,13		38.289.477,13	38.165.512,61	123.964,52
3003.4.128		Formação de Recursos Humanos	38.289.477,13		38.289.477,13	38.165.512,61	123.964,52
3003.4.128.1902		Gestão Responsável e Eficiente	38.289.477,13		38.289.477,13	38.165.512,61	123.964,52
3003.4.128.1902.2.19		Manutenção das Atividades de Gestão de Pessoas	8.886.477,13		8.886.477,13	8.796.277,49	90.199,64
	3.1.90.00	Aplicações Diretas		6.560.000,00	6.560.000,00	6.533.666,34	26.333,66
	3.1.90.04	Contratação por Tempo Determinado				385.255,60	
	3.1.90.08	Outros Benefícios Assistenciais do servidor e do militar				9.119,94	
	3.1.90.11	Vencimentos e Vantagens Fixas – Pessoal Civil				5.823.937,46	
	3.1.90.16	Outras Despesas Variáveis – Pessoal Civil				173.129,87	
	3.1.90.92	Despesas de Exercícios Anteriores				24.488,83	
	3.1.90.94	Indenizações e Restituições Trabalhistas				117.734,64	
	3.3.90.00	Aplicações Diretas	2.321.477,13		2.321.477,13	2.261.721,15	59.755,98
	3.3.90.08	Outros Benefícios Assistenciais do servidor e do militar				4.294,68	
	3.3.90.14	Diárias – Civil				912,92	
	3.3.90.18	Auxílio Financeiro a Estudantes				9.797,17	
	3.3.90.30	Material de Consumo				5.279,91	
	3.3.90.36	Outros Serviços de Terceiros – Pessoa Física				49.979,48	
	3.3.90.39	Outros Serviços de Terceiros - Pessoa Jurídica				1.317.687,03	
	3.3.90.40	Serviços de Tecnologia da Informação e Comunicação - Pessoa Jurídica				759.143,76	
	3.3.90.47	Obrigações Tributárias e Contributivas				68.875,76	
	3.3.90.49	Auxílio-Transporte				27.973,27	
	3.3.90.92	Despesas de Exercícios Anteriores				17.044,56	
	3.3.90.93	Indenizações e Restituições				732,61	
	4.4.90.00	Aplicações Diretas	5.000,00		5.000,00	890,00	4.110,00
	4.4.90.30	Material de Consumo				890,00	
	4.4.90.39	Outros Serviços de Terceiros - Pessoa Jurídica					
	4.4.90.52	Equipamentos e Material Permanente					
3003.4.128.1902.2.20		Encargos Sociais e Previdenciários Sobre Folha - Geral	29.403.000,00		29.403.000,00	29.369.235,12	33.764,88

Anexo 11 - Comparativo da Despesa Autorizada com a Realizada

Valores em R\$ - Período: 01/01/2022 até 31/12/2022

Despesa Realizada: Empenhada

TÍTULOS			Autorizada R\$		Total	Despesa Realizada	Diferença
			Cred. Orçamentário e Suplementares	Créd. Especial e Extraordinários			
	3.1.90.00	Aplicações Diretas	5.310.000,00		5.310.000,00	5.301.286,09	8.713,91
	3.1.90.04	Contratação por Tempo Determinado				2.499.587,73	
	3.1.90.13	Obrigações Patronais				2.801.698,36	
	3.1.91.00	Aplicação Direta Decorrente de Operação entre Órgãos, Fundos e Entidades Integrantes dos Orçamentos Fiscal e da Seguridade Social	21.400.000,00		21.400.000,00	21.387.943,54	12.056,46
	3.1.91.13	Obrigações Patronais				21.373.718,21	
	3.1.91.92	Despesas de Exercícios Anteriores				14.225,33	
	3.3.91.00	Aplicação Direta Decorrente de Operação entre Órgãos, Fundos e Entidades Integrantes dos Orçamentos Fiscal e da Seguridade Social	2.693.000,00		2.693.000,00	2.680.005,49	12.994,51
	3.3.91.13	Obrigações Patronais				2.676.651,20	
	3.3.91.92	Despesas de Exercícios Anteriores				3.354,29	
3003.11		Trabalho	18.685.750,76		18.685.750,76	18.124.471,37	561.279,39
3003.11.331		Proteção e Benefícios ao Trabalhador	18.685.750,76		18.685.750,76	18.124.471,37	561.279,39
3003.11.331.1902		Gestão Responsável e Eficiente	18.685.750,76		18.685.750,76	18.124.471,37	561.279,39
3003.11.331.1902.2.21		Cartão Alimentação aos Servidores Públicos	18.418.305,00		18.418.305,00	17.911.266,57	507.038,43
	3.3.90.00	Aplicações Diretas	18.418.305,00		18.418.305,00	17.911.266,57	507.038,43
	3.3.90.39	Outros Serviços de Terceiros - Pessoa Jurídica				17.911.266,57	
3003.11.331.1902.2.94		Saúde e Proteção do Trabalhador - SESMT	267.445,76		267.445,76	213.204,80	54.240,96
	3.3.90.00	Aplicações Diretas	266.445,76		266.445,76	213.204,80	53.240,96
	3.3.90.39	Outros Serviços de Terceiros - Pessoa Jurídica				136.204,80	
	3.3.90.40	Serviços de Tecnologia da Informação e Comunicação - Pessoa Jurídica				77.000,00	
	4.4.90.00	Aplicações Diretas	1.000,00		1.000,00		1.000,00
3003.28		Encargos Especiais	37.932.643,15		37.932.643,15	37.722.457,49	210.185,66
3003.28.845		Outras Transferências	11.176.772,58		11.176.772,58	11.099.003,03	77.769,55
3003.28.845.1902		Gestão Responsável e Eficiente	11.176.772,58		11.176.772,58	11.099.003,03	77.769,55
3003.28.845.1902.0.1		Contribuição ao PASEP - PMBC	11.176.772,58		11.176.772,58	11.099.003,03	77.769,55
	3.3.90.00	Aplicações Diretas	11.176.772,58		11.176.772,58	11.099.003,03	77.769,55
	3.3.90.47	Obrigações Tributárias e Contributivas				11.096.354,30	
	3.3.90.92	Despesas de Exercícios Anteriores				2.648,73	
3003.28.846		Outros Encargos Especiais	26.755.870,57		26.755.870,57	26.623.454,46	132.416,11
3003.28.846.1902		Gestão Responsável e Eficiente	26.755.870,57		26.755.870,57	26.623.454,46	132.416,11
3003.28.846.1902.0.2		Amortização do Déficit Atuarial Do RPPS - PMBC	26.462.646,97		26.462.646,97	26.330.230,86	132.416,11
	3.2.91.00	Aplicação Direta Decorrente de Operação entre Órgãos, Fundos e Entidades Integrantes dos Orçamentos Fiscal e da Seguridade Social	509.603,37		509.603,37	500.543,35	9.060,02
	3.2.91.97	Aporte para Cobertura do Déficit Atuarial do RPPS				500.543,35	
	3.3.91.00	Aplicação Direta Decorrente de Operação entre Órgãos, Fundos e Entidades Integrantes dos Orçamentos Fiscal e da Seguridade Social	23.453.043,60		23.453.043,60	23.453.043,60	0,00
	3.3.91.97	Aporte para Cobertura do Déficit Atuarial do RPPS				23.453.043,60	
	4.6.91.00	Aplicação Direta Decorrente de Operação entre Órgãos, Fundos e Entidades Integrantes dos Orçamentos Fiscal e da Seguridade Social	2.500.000,00		2.500.000,00	2.376.643,91	123.356,09
	4.6.91.97	Aporte para Cobertura do Déficit Atuarial do RPPS				2.376.643,91	
3003.28.846.1902.0.3		Amortização do Déficit Atuarial do RPPS - Legislativo	293.223,60		293.223,60	293.223,60	
	3.3.91.00	Aplicação Direta Decorrente de Operação entre Órgãos, Fundos e Entidades Integrantes dos Orçamentos Fiscal e da Seguridade Social	293.223,60		293.223,60	293.223,60	0,00
	3.3.91.97	Aporte para Cobertura do Déficit Atuarial do RPPS				293.223,60	
3004		PATRIMÔNIO E SERVIÇOS PÚBLICOS	6.792.053,67		6.792.053,67	6.384.843,65	407.210,02
3004.4		Administração	6.792.053,67		6.792.053,67	6.384.843,65	407.210,02
3004.4.122		Administração Geral	6.432.053,67		6.432.053,67	6.093.091,23	338.962,44
3004.4.122.1902		Gestão Responsável e Eficiente	6.432.053,67		6.432.053,67	6.093.091,23	338.962,44
3004.4.122.1902.1.2		Reforma do Paço Municipal	128.722,37		128.722,37	145,00	128.577,37
	4.4.90.00	Aplicações Diretas	128.722,37		128.722,37	145,00	128.577,37
	4.4.90.52	Equipamentos e Material Permanente				145,00	
3004.4.122.1902.2.22		Manutenção das Atividades do Patrimônio Público e Serviços	6.303.331,30		6.303.331,30	6.092.946,23	210.385,07
	3.1.90.00	Aplicações Diretas	1.574.230,00		1.574.230,00	1.547.118,01	27.111,99
	3.1.90.04	Contratação por Tempo Determinado				431.235,92	
	3.1.90.08	Outros Benefícios Assistenciais do servidor e do militar				1.096,90	
	3.1.90.11	Vencimentos e Vantagens Fixas – Pessoal Civil				1.028.080,10	

**Anexo 11 - Comparativo da Despesa Autorizada com a Realizada****Valores em R\$ - Período: 01/01/2022 até 31/12/2022****Despesa Realizada: Empenhada**

TÍTULOS			Autorizada R\$		Total	Despesa Realizada	Diferença
			Cred. Orçamentário e Suplementares	Créd. Especial e Extraordinários			
	3.1.90.16	Outras Despesas Variáveis – Pessoal Civil				18.863,40	
	3.1.90.94	Indenizações e Restituições Trabalhistas				67.841,69	
	3.3.90.00	Aplicações Diretas	4.265.381,30		4.265.381,30	4.102.108,22	163.273,08
	3.3.90.18	Auxílio Financeiro a Estudantes				110,74	
	3.3.90.30	Material de Consumo				153.734,17	
	3.3.90.36	Outros Serviços de Terceiros – Pessoa Física				97.283,68	
	3.3.90.39	Outros Serviços de Terceiros - Pessoa Jurídica				3.834.987,21	
	3.3.90.40	Serviços de Tecnologia da Informação e Comunicação - Pessoa Jurídica				6.177,16	
	3.3.90.47	Obrigações Tributárias e Contributivas				4.252,66	
	3.3.90.49	Auxílio-Transporte				5.562,60	
	3.3.91.00	Aplicação Direta Decorrente de Operação entre Órgãos, Fundos e Entidades Integrantes dos Orçamentos Fiscal e da Seguridade Social	440.000,00		440.000,00	420.000,00	20.000,00
	3.3.91.39	Outros Serviços de Terceiros - Pessoa Jurídica				420.000,00	
	4.4.90.00	Aplicações Diretas	23.720,00		23.720,00	23.720,00	0,00
	4.4.90.52	Equipamentos e Material Permanente				23.720,00	
3004.4.452		Serviços Urbanos	360.000,00		360.000,00	291.752,42	68.247,58
3004.4.452.1902		Gestão Responsável e Eficiente	300.000,00		300.000,00	291.752,42	8.247,58
3004.4.452.1902.2.23		Manutenção do Cemitério Público Municipal	300.000,00		300.000,00	291.752,42	8.247,58
	3.3.90.00	Aplicações Diretas	239.500,00		239.500,00	231.252,42	8.247,58
	3.3.90.30	Material de Consumo				3.435,20	
	3.3.90.39	Outros Serviços de Terceiros - Pessoa Jurídica				220.522,66	
	3.3.90.40	Serviços de Tecnologia da Informação e Comunicação - Pessoa Jurídica				7.294,56	
	4.4.90.00	Aplicações Diretas	60.500,00		60.500,00	60.500,00	0,00
	4.4.90.52	Equipamentos e Material Permanente				60.500,00	
3004.4.452.1906		Balneário do Futuro da Mobilidade Urbana	60.000,00		60.000,00		60.000,00
3004.4.452.1906.1.70		Ampliação de Área do Cemitério e Construção de Novos Blocos Verticais	60.000,00		60.000,00		60.000,00
	4.4.90.00	Aplicações Diretas	60.000,00		60.000,00		60.000,00
3005		LOGÍSTICA E OPERAÇÕES	4.708.094,11		4.708.094,11	4.680.638,95	27.455,16
3005.4		Administração	4.708.094,11		4.708.094,11	4.680.638,95	27.455,16
3005.4.122		Administração Geral	4.708.094,11		4.708.094,11	4.680.638,95	27.455,16
3005.4.122.1902		Gestão Responsável e Eficiente	4.708.094,11		4.708.094,11	4.680.638,95	27.455,16
3005.4.122.1902.2.24		Manutenção das Atividades da Logística e Operações	4.708.094,11		4.708.094,11	4.680.638,95	27.455,16
	3.1.90.00	Aplicações Diretas	435.000,00		435.000,00	432.452,76	2.547,24
	3.1.90.08	Outros Benefícios Assistenciais do servidor e do militar				125,36	
	3.1.90.11	Vencimentos e Vantagens Fixas – Pessoal Civil				421.426,64	
	3.1.90.94	Indenizações e Restituições Trabalhistas				10.900,76	
	3.3.90.00	Aplicações Diretas	4.249.410,11		4.249.410,11	4.233.046,19	16.363,92
	3.3.90.30	Material de Consumo				3.498.404,17	
	3.3.90.36	Outros Serviços de Terceiros – Pessoa Física				22.096,91	
	3.3.90.39	Outros Serviços de Terceiros - Pessoa Jurídica				666.537,12	
	3.3.90.40	Serviços de Tecnologia da Informação e Comunicação - Pessoa Jurídica				6.250,00	
	3.3.90.47	Obrigações Tributárias e Contributivas				37.627,99	
	3.3.90.49	Auxílio-Transporte				2.130,00	
	4.4.90.00	Aplicações Diretas	23.684,00		23.684,00	15.140,00	8.544,00
	4.4.90.30	Material de Consumo				2.700,00	
	4.4.90.52	Equipamentos e Material Permanente				12.440,00	
3006		TECNOLOGIA DA INFORMAÇÃO	5.676.566,00		5.676.566,00	4.481.455,34	1.195.110,66
3006.4		Administração	5.676.566,00		5.676.566,00	4.481.455,34	1.195.110,66
3006.4.126		Tecnologia da Informação	5.676.566,00		5.676.566,00	4.481.455,34	1.195.110,66
3006.4.126.1902		Gestão Responsável e Eficiente	4.469.661,00		4.469.661,00	4.317.513,90	152.147,10
3006.4.126.1902.1.5		Modernização da Estrutura Física do Data Center do Paço Municipal					
	4.4.90.00	Aplicações Diretas					0,00
3006.4.126.1902.1.6		Reforma e Modernização da Estrutura Física do DITI	50.000,00		50.000,00		50.000,00
	4.4.90.00	Aplicações Diretas	50.000,00		50.000,00		50.000,00
3006.4.126.1902.2.25		Modernização e Inovação em Tecnologia da Informação	1.100.000,00		1.100.000,00	1.098.350,00	1.650,00
	3.3.90.00	Aplicações Diretas	1.100.000,00		1.100.000,00	1.098.350,00	1.650,00

Anexo 11 - Comparativo da Despesa Autorizada com a Realizada

Valores em R\$ - Período: 01/01/2022 até 31/12/2022

Despesa Realizada: Empenhada

Anexo 11 - Comparativo da Despesa Autorizada com a Realizada

Valores em R\$ - Período: 01/01/2022 até 31/12/2022
Despesa Realizada: Empenhada

TÍTULOS			Autorizada R\$		Total	Despesa Realizada	Diferença
			Cred. Orçamentário e Suplementares	Créd. Especial e Extraordinários			
	3.1.90.16	Outras Despesas Variáveis – Pessoal Civil				10.093,62	
	3.1.90.94	Indenizações e Restituições Trabalhistas				23.168,51	
	3.3.90.00	Aplicações Diretas	160.000,00		160.000,00	88.365,84	71.634,16
	3.3.90.18	Auxílio Financeiro a Estudantes				2.122,75	
	3.3.90.36	Outros Serviços de Terceiros – Pessoa Física				84.692,54	
	3.3.90.39	Outros Serviços de Terceiros - Pessoa Jurídica				1.550,55	
4001.28		Encargos Especiais	41.373.489,26		41.373.489,26	34.550.863,34	6.822.625,92
4001.28.843		Serviço da Dívida Interna	41.373.489,26		41.373.489,26	34.550.863,34	6.822.625,92
4001.28.843.1904		Gestão Econômica e Equilíbrio Fiscal	41.373.489,26		41.373.489,26	34.550.863,34	6.822.625,92
4001.28.843.1904.0.4		Amortização e Encargos da Dívida Pública	41.373.489,26		41.373.489,26	34.550.863,34	6.822.625,92
	3.2.90.00	Aplicações Diretas	19.340.000,00		19.340.000,00	17.712.536,76	1.627.463,24
	3.2.90.21	Juros sobre a Dívida por Contrato				5.997.418,91	
	3.2.90.22	Outros Encargos sobre a Dívida por Contrato				11.715.117,85	
	4.6.90.00	Aplicações Diretas	22.033.489,26		22.033.489,26	16.838.326,58	5.195.162,68
	4.6.90.71	Principal da Dívida Contratual Resgatado				16.804.059,35	
	4.6.90.72	Principal da Dívida Mobiliária Resgatado				34.267,23	
4002		ARRECADAÇÃO, TRIBUTOS E DÍVIDA ATIVA	12.216.800,00		12.216.800,00	10.603.564,83	1.613.235,17
4002.4		Administração	12.216.800,00		12.216.800,00	10.603.564,83	1.613.235,17
4002.4.129		Administração de Receitas	12.216.800,00		12.216.800,00	10.603.564,83	1.613.235,17
4002.4.129.1904		Gestão Econômica e Equilíbrio Fiscal	12.216.800,00		12.216.800,00	10.603.564,83	1.613.235,17
4002.4.129.1904.1.73		Modernização do Sistema de Administração Fazendária (PMAT)	763.000,00		763.000,00	263.000,00	500.000,00
	4.4.90.00	Aplicações Diretas	763.000,00		763.000,00	263.000,00	500.000,00
	4.4.90.40	Serviços de Tecnologia da Informação e Comunicação - Pessoa Jurídica				263.000,00	
4002.4.129.1904.2.29		Manutenção das Atividades da Dívida Ativa	671.000,00		671.000,00	661.139,14	9.860,86
	3.1.90.00	Aplicações Diretas	597.000,00		597.000,00	587.429,07	9.570,93
	3.1.90.04	Contratação por Tempo Determinado				21.462,35	
	3.1.90.11	Vencimentos e Vantagens Fixas – Pessoal Civil				553.277,15	
	3.1.90.16	Outras Despesas Variáveis – Pessoal Civil				12.689,57	
	3.3.90.00	Aplicações Diretas	74.000,00		74.000,00	73.710,07	289,93
	3.3.90.18	Auxílio Financeiro a Estudantes				455,76	
	3.3.90.30	Material de Consumo				4.461,18	
	3.3.90.36	Outros Serviços de Terceiros – Pessoa Física				63.724,76	
	3.3.90.39	Outros Serviços de Terceiros - Pessoa Jurídica				5.068,37	
	4.4.90.00	Aplicações Diretas					0,00
4002.4.129.1904.2.30		Manutenção das Atividades da Arrecadação e Tributos	10.782.800,00		10.782.800,00	9.679.425,69	1.103.374,31
	3.1.90.00	Aplicações Diretas	1.152.000,00		1.152.000,00	1.131.751,02	20.248,98
	3.1.90.04	Contratação por Tempo Determinado				52.860,24	
	3.1.90.08	Outros Benefícios Assistenciais do servidor e do militar				1.128,24	
	3.1.90.11	Vencimentos e Vantagens Fixas – Pessoal Civil				1.048.920,95	
	3.1.90.16	Outras Despesas Variáveis – Pessoal Civil				10.560,24	
	3.1.90.94	Indenizações e Restituições Trabalhistas				18.281,35	
	3.3.90.00	Aplicações Diretas	9.595.800,00		9.595.800,00	8.518.568,67	1.077.231,33
	3.3.90.18	Auxílio Financeiro a Estudantes				1.068,85	
	3.3.90.30	Material de Consumo				44.092,73	
	3.3.90.36	Outros Serviços de Terceiros – Pessoa Física				309.454,98	
	3.3.90.39	Outros Serviços de Terceiros - Pessoa Jurídica				4.362.161,05	
	3.3.90.40	Serviços de Tecnologia da Informação e Comunicação - Pessoa Jurídica				3.797.312,44	
	3.3.90.47	Obrigações Tributárias e Contributivas				257,14	
	3.3.90.49	Auxílio-Transporte				4.221,48	
	3.3.93.00	Aplicação Direta Decorrente de Operação de Órgãos, Fundos e Entidades Integrantes dos Orçamentos Fiscal e da Seguridade Social com Consórcio Público do qual o Ente Participe	15.000,00		15.000,00	13.980,00	1.020,00
	3.3.93.39	Outros Serviços de Terceiros - Pessoa Jurídica				13.980,00	
	4.4.90.00	Aplicações Diretas	20.000,00		20.000,00	15.126,00	4.874,00
	4.4.90.30	Material de Consumo					
	4.4.90.52	Equipamentos e Material Permanente				15.126,00	
4003		CADASTRO E FISCALIZAÇÃO FAZENDÁRIA	5.820.100,00		5.820.100,00	5.528.954,48	291.145,52
4003.4		Administração	5.820.100,00		5.820.100,00	5.528.954,48	291.145,52

Anexo 11 - Comparativo da Despesa Autorizada com a Realizada

Valores em R\$ - Período: 01/01/2022 até 31/12/2022

Despesa Realizada: Empenhada

TÍTULOS		Autorizada R\$		Total	Despesa Realizada	Diferença
		Cred. Orçamentário e Suplementares	Créd. Especial e Extraordinários			
4003.4.125	Normatização e Fiscalização	5.820.100,00		5.820.100,00	5.528.954,48	291.145,52
4003.4.125.1904	Gestão Econômica e Equilíbrio Fiscal	5.820.100,00		5.820.100,00	5.528.954,48	291.145,52
4003.4.125.1904.2.32	Manutenção das Atividades da Fiscalização e Proc. Fiscais	4.267.000,00		4.267.000,00	4.261.133,81	5.866,19
3.1.90.00	Aplicações Diretas	4.170.000,00		4.170.000,00	4.166.652,39	3.347,61
3.1.90.04	Contratação por Tempo Determinado				18.459,51	
3.1.90.08	Outros Benefícios Assistenciais do servidor e do militar				4.418,94	
3.1.90.11	Vencimentos e Vantagens Fixas – Pessoal Civil				4.051.777,98	
3.1.90.16	Outras Despesas Variáveis – Pessoal Civil				53.593,24	
3.1.90.92	Despesas de Exercícios Anteriores				13.249,58	
3.1.90.94	Indenizações e Restituições Trabalhistas				25.153,14	
3.3.90.00	Aplicações Diretas	83.218,00		83.218,00	81.377,52	1.840,48
3.3.90.18	Auxílio Financeiro a Estudantes				7.432,20	
3.3.90.30	Material de Consumo				7.853,07	
3.3.90.36	Outros Serviços de Terceiros – Pessoa Física				46.990,86	
3.3.90.39	Outros Serviços de Terceiros - Pessoa Jurídica				16.431,39	
3.3.90.49	Auxílio-Transporte				2.670,00	
4.4.90.00	Aplicações Diretas	13.782,00		13.782,00	13.103,90	678,10
4.4.90.30	Material de Consumo					
4.4.90.52	Equipamentos e Material Permanente				13.103,90	
4003.4.125.1904.2.33	Manutenção das Atividades do Cadastro Fazendário	1.553.100,00		1.553.100,00	1.267.820,67	285.279,33
3.1.90.00	Aplicações Diretas	1.405.000,00		1.405.000,00	1.170.572,70	234.427,30
3.1.90.04	Contratação por Tempo Determinado				12.317,93	
3.1.90.08	Outros Benefícios Assistenciais do servidor e do militar				1.943,08	
3.1.90.11	Vencimentos e Vantagens Fixas – Pessoal Civil				1.010.578,19	
3.1.90.16	Outras Despesas Variáveis – Pessoal Civil				19.328,35	
3.1.90.94	Indenizações e Restituições Trabalhistas				126.405,15	
3.3.90.00	Aplicações Diretas	122.850,00		122.850,00	95.676,72	27.173,28
3.3.90.18	Auxílio Financeiro a Estudantes				3.673,91	
3.3.90.30	Material de Consumo				3.954,48	
3.3.90.36	Outros Serviços de Terceiros – Pessoa Física				75.778,98	
3.3.90.39	Outros Serviços de Terceiros - Pessoa Jurídica				12.269,35	
4.4.90.00	Aplicações Diretas	25.250,00		25.250,00	1.571,25	23.678,75
4.4.90.30	Material de Consumo				1.401,25	
4.4.90.52	Equipamentos e Material Permanente				170,00	
4004	CONTÁBIL FINANCEIRA	3.439.890,72		3.439.890,72	3.388.096,10	51.794,62
4004.4	Administração	3.439.890,72		3.439.890,72	3.388.096,10	51.794,62
4004.4.123	Administração Financeira	3.439.890,72		3.439.890,72	3.388.096,10	51.794,62
4004.4.123.1904	Gestão Econômica e Equilíbrio Fiscal	3.439.890,72		3.439.890,72	3.388.096,10	51.794,62
4004.4.123.1904.2.34	Manutenção das Atividades da Contabilidade e Financeiro	3.439.890,72		3.439.890,72	3.388.096,10	51.794,62
3.1.90.00	Aplicações Diretas	2.611.000,00		2.611.000,00	2.576.686,35	34.313,65
3.1.90.04	Contratação por Tempo Determinado				20.710,67	
3.1.90.08	Outros Benefícios Assistenciais do servidor e do militar				376,08	
3.1.90.11	Vencimentos e Vantagens Fixas – Pessoal Civil				2.520.885,60	
3.1.90.16	Outras Despesas Variáveis – Pessoal Civil				30.948,43	
3.1.90.94	Indenizações e Restituições Trabalhistas				3.765,57	
3.3.90.00	Aplicações Diretas	817.790,72		817.790,72	800.344,85	17.445,87
3.3.90.30	Material de Consumo				13.748,17	
3.3.90.36	Outros Serviços de Terceiros – Pessoa Física				53.965,39	
3.3.90.39	Outros Serviços de Terceiros - Pessoa Jurídica				677.694,06	
3.3.90.40	Serviços de Tecnologia da Informação e Comunicação - Pessoa Jurídica				54.351,23	
3.3.90.47	Obrigações Tributárias e Contributivas					
3.3.90.49	Auxílio-Transporte				586,00	
4.4.90.00	Aplicações Diretas	11.100,00		11.100,00	11.064,90	35,10
4.4.90.52	Equipamentos e Material Permanente				11.064,90	
5001	ADMINISTRAÇÃO DA EDUCAÇÃO	3.054.172,16		3.054.172,16	2.940.950,05	113.222,11
5001.12	Educação	3.054.172,16		3.054.172,16	2.940.950,05	113.222,11
5001.12.122	Administração Geral	3.054.172,16		3.054.172,16	2.940.950,05	113.222,11

Anexo 11 - Comparativo da Despesa Autorizada com a Realizada

Valores em R\$ - Período: 01/01/2022 até 31/12/2022

Despesa Realizada: Empenhada

TÍTULOS		Autorizada R\$		Total	Despesa Realizada	Diferença
		Cred. Orçamentário e Suplementares	Créd. Especial e Extraordinários			
5001.12.122.1905	Balneário do Futuro da Inovação e Educação	3.054.172,16		3.054.172,16	2.940.950,05	113.222,11
5001.12.122.1905.2.35	Manutenção das Atividades Administrativas da SED	3.054.172,16		3.054.172,16	2.940.950,05	113.222,11
3.1.90.00	Aplicações Diretas	725.853,00		725.853,00	634.433,53	91.419,47
3.1.90.04	Contratação por Tempo Determinado				78.714,27	
3.1.90.08	Outros Benefícios Assistenciais do servidor e do militar				689,48	
3.1.90.11	Vencimentos e Vantagens Fixas – Pessoal Civil				551.294,67	
3.1.90.30	Material de Consumo					
3.1.90.39	Outros Serviços de Terceiros - Pessoa Jurídica					
3.1.90.92	Despesas de Exercícios Anteriores				30,30	
3.1.90.94	Indenizações e Restituições Trabalhistas				3.704,81	
3.3.90.00	Aplicações Diretas	2.294.172,16		2.294.172,16	2.288.951,52	5.220,64
3.3.90.14	Diárias – Civil				15.611,09	
3.3.90.30	Material de Consumo				201.388,39	
3.3.90.33	Passagens e Despesas com Locomoção				16.677,96	
3.3.90.36	Outros Serviços de Terceiros – Pessoa Física				287.966,74	
3.3.90.39	Outros Serviços de Terceiros - Pessoa Jurídica				1.762.074,44	
3.3.90.47	Obrigações Tributárias e Contributivas				5.232,90	
4.4.90.00	Aplicações Diretas	34.147,00		34.147,00	17.565,00	16.582,00
4.4.90.30	Material de Consumo				210,00	
4.4.90.52	Equipamentos e Material Permanente				17.355,00	
5002	EDUCAÇÃO BÁSICA MUNICIPAL GERAL	336.297.435,31	324.000,00	336.621.435,31	302.480.952,90	34.140.482,41
5002.12	Educação	336.297.435,31	324.000,00	336.621.435,31	302.480.952,90	34.140.482,41
5002.12.361	Ensino Fundamental	155.380.696,90		155.380.696,90	124.091.117,32	31.289.579,58
5002.12.361.1905	Balneário do Futuro da Inovação e Educação	155.380.696,90		155.380.696,90	124.091.117,32	31.289.579,58
5002.12.361.1905.1.52	Ampliação e Reforma das Unidades Escolares (CEM's)	6.350.358,60		6.350.358,60	1.432.298,73	4.918.059,87
3.3.90.00	Aplicações Diretas	550.092,78		550.092,78	542.713,19	7.379,59
3.3.90.30	Material de Consumo				66.781,66	
3.3.90.39	Outros Serviços de Terceiros - Pessoa Jurídica				475.842,75	
3.3.90.47	Obrigações Tributárias e Contributivas				88,78	
3.3.90.51	Obras e Instalações					
4.4.90.00	Aplicações Diretas	5.800.265,82		5.800.265,82	889.585,54	4.910.680,28
4.4.90.51	Obras e Instalações				889.585,54	
5002.12.361.1905.1.53	Construção da Escola do Amanhã - Ensino Fundamental	20.000.000,00		20.000.000,00		20.000.000,00
4.4.90.00	Aplicações Diretas	20.000.000,00		20.000.000,00		20.000.000,00
5002.12.361.1905.1.54	Aquisição de Parques Infantis para os CEM'S	110.000,00		110.000,00		110.000,00
4.4.90.00	Aplicações Diretas	110.000,00		110.000,00		110.000,00
5002.12.361.1905.1.55	Informatização e Inovação Tecnológica - Ensino Fundamental					
4.4.90.00	Aplicações Diretas					0,00
5002.12.361.1905.1.56	Ampliação e Reforma do Centro Ed. de Atend. no Contraturno - CEAC	1.500.000,00		1.500.000,00		1.500.000,00
4.4.90.00	Aplicações Diretas	1.500.000,00		1.500.000,00		1.500.000,00
5002.12.361.1905.1.58	Implantação de Espaço de Educação Multi Maker	1.119.500,00		1.119.500,00	107.613,60	1.011.886,40
3.3.90.00	Aplicações Diretas	104.500,00		104.500,00	104.500,00	0,00
3.3.90.39	Outros Serviços de Terceiros - Pessoa Jurídica				104.500,00	
4.4.90.00	Aplicações Diretas	1.015.000,00		1.015.000,00	3.113,60	1.011.886,40
4.4.90.30	Material de Consumo				2.583,60	
4.4.90.52	Equipamentos e Material Permanente				530,00	
5002.12.361.1905.2.46	Manutenção das Atividades do Ensino Fundamental	94.504.579,60		94.504.579,60	91.729.448,20	2.775.131,40
3.1.90.00	Aplicações Diretas	85.527.612,15		85.527.612,15	85.240.498,03	287.114,12
3.1.90.04	Contratação por Tempo Determinado				19.065.915,50	
3.1.90.08	Outros Benefícios Assistenciais do servidor e do militar				82.425,24	
3.1.90.11	Vencimentos e Vantagens Fixas – Pessoal Civil				63.060.245,97	
3.1.90.13	Obrigações Patronais				1.977,51	
3.1.90.16	Outras Despesas Variáveis – Pessoal Civil				164.756,84	
3.1.90.92	Despesas de Exercícios Anteriores				124.061,58	
3.1.90.94	Indenizações e Restituições Trabalhistas				2.741.115,39	
3.3.90.00	Aplicações Diretas	6.672.310,90		6.672.310,90	5.899.158,59	773.152,31
3.3.90.18	Auxílio Financeiro a Estudantes				63.797,67	

**MUNICÍPIO DE BALNEÁRIO CAMBORIÚ**

Rua Dinamarca, , 320 - Bairro das Nações - 88.338-900 - Balneário Camboriú/ SC
CNPJ: 83.102.285/0001-07 Fone: 3267-7000 <http://www.bc.sc.gov.br>

Emissão:07/02/2023 16:05

Usuário: Gustavo Manoel Espindola

Chave de autenticação: 1193-1782-957

Página

11 / 49

Anexo 11 - Comparativo da Despesa Autorizada com a Realizada

Valores em R\$ - Período: 01/01/2022 até 31/12/2022

Despesa Realizada: Empenhada

TÍTULOS	Autorizada R\$		Total	Despesa Realizada	Diferença
	Cred. Orçamentário e Suplementares	Créd. Especial e Extraordinários			
3.3.90.30	Material de Consumo			2.998.538,90	
3.3.90.32	Material, Bem ou Serviço para Distribuição Gratuita			750.139,20	
3.3.90.36	Outros Serviços de Terceiros – Pessoa Física			100.506,29	
3.3.90.39	Outros Serviços de Terceiros - Pessoa Jurídica			1.882.729,34	
3.3.90.40	Serviços de Tecnologia da Informação e Comunicação - Pessoa Jurídica			67.678,48	
3.3.90.47	Obrigações Tributárias e Contributivas			88,78	
3.3.90.49	Auxílio-Transporte			33.034,31	
3.3.90.52	Equipamentos e Material Permanente			2.645,62	
3.3.91.00	Aplicação Direta Decorrente de Operação entre Órgãos, Fundos e Entidades Integrantes dos Orçamentos Fiscal e da Seguridade Social	531.000,00	531.000,00	531.000,00	0,00
3.3.91.39	Outros Serviços de Terceiros - Pessoa Jurídica			531.000,00	
4.4.90.00	Aplicações Diretas	1.773.656,55	1.773.656,55	58.791,58	1.714.864,97
4.4.90.30	Material de Consumo			44.774,75	
4.4.90.52	Equipamentos e Material Permanente			14.016,83	
5002.12.361.1905.2.47	Encargos Sociais e Previdenciários Sobre Folha - Ensino Fundamental	21.400.000,00	21.400.000,00	20.788.544,41	611.455,59
3.1.90.00	Aplicações Diretas	7.100.000,00	7.100.000,00	6.715.968,39	384.031,61
3.1.90.04	Contratação por Tempo Determinado			6.136.723,65	
3.1.90.13	Obrigações Patronais			579.244,74	
3.1.91.00	Aplicação Direta Decorrente de Operação entre Órgãos, Fundos e Entidades Integrantes dos Orçamentos Fiscal e da Seguridade Social	12.500.000,00	12.500.000,00	12.272.576,02	227.423,98
3.1.91.13	Obrigações Patronais			12.270.952,54	
3.1.91.92	Despesas de Exercícios Anteriores			1.623,48	
3.3.91.00	Aplicação Direta Decorrente de Operação entre Órgãos, Fundos e Entidades Integrantes dos Orçamentos Fiscal e da Seguridade Social	1.800.000,00	1.800.000,00	1.800.000,00	0,00
3.3.91.13	Obrigações Patronais			1.800.000,00	
5002.12.361.1905.2.48	Alimentação Escolar para Ensino Fundamental	3.831.373,20	3.831.373,20	3.609.573,38	221.799,82
3.3.90.00	Aplicações Diretas	3.831.373,20	3.831.373,20	3.609.573,38	221.799,82
3.3.90.30	Material de Consumo			3.609.573,38	
5002.12.361.1905.2.49	Manutenção do Transporte Escolar Ensino Fundamental	548.005,50	548.005,50	472.373,60	75.631,90
3.3.90.00	Aplicações Diretas	548.005,50	548.005,50	472.373,60	75.631,90
3.3.90.14	Diárias – Civil				
3.3.90.30	Material de Consumo				
3.3.90.39	Outros Serviços de Terceiros - Pessoa Jurídica			360.049,37	
3.3.90.52	Equipamentos e Material Permanente			112.324,23	
5002.12.361.1905.2.50	Formação dos Profissionais em Atividade - Ensino Fundamental	36.000,00	36.000,00	15.000,00	21.000,00
3.3.90.00	Aplicações Diretas	36.000,00	36.000,00	15.000,00	21.000,00
3.3.90.30	Material de Consumo				
3.3.90.39	Outros Serviços de Terceiros - Pessoa Jurídica			15.000,00	
5002.12.361.1905.2.51	Manutenção das Atividades de Contra Turno Escolar	570.880,00	570.880,00	551.911,06	18.968,94
3.1.90.00	Aplicações Diretas	1.000,00	1.000,00		1.000,00
3.3.90.00	Aplicações Diretas	542.180,00	542.180,00	540.334,46	1.845,54
3.3.90.30	Material de Consumo			61.321,50	
3.3.90.36	Outros Serviços de Terceiros – Pessoa Física			120.000,00	
3.3.90.39	Outros Serviços de Terceiros - Pessoa Jurídica			359.012,96	
4.4.90.00	Aplicações Diretas	27.700,00	27.700,00	11.576,60	16.123,40
4.4.90.30	Material de Consumo			8.853,78	
4.4.90.52	Equipamentos e Material Permanente			2.722,82	
5002.12.361.1905.2.53	Alimentação Escolar para o Contraturno	60.000,00	60.000,00	55.702,10	4.297,90
3.3.90.00	Aplicações Diretas	60.000,00	60.000,00	55.702,10	4.297,90
3.3.90.30	Material de Consumo			55.702,10	
5002.12.361.1905.2.183	Aquisição de Vouchers Escolar - Fundamental	5.350.000,00	5.350.000,00	5.328.652,24	21.347,76
3.3.90.00	Aplicações Diretas	5.350.000,00	5.350.000,00	5.328.652,24	21.347,76
3.3.90.39	Outros Serviços de Terceiros - Pessoa Jurídica			5.328.652,24	
5002.12.362	Ensino Médio	40.000,00	40.000,00	40.000,00	
5002.12.362.1905	Balneário do Futuro da Inovação e Educação	40.000,00	40.000,00	40.000,00	
5002.12.362.1905.2.55	Manutenção do Transporte Escolar Ensino Médio	40.000,00	40.000,00	40.000,00	
3.3.90.00	Aplicações Diretas	40.000,00	40.000,00	40.000,00	0,00
3.3.90.30	Material de Consumo			40.000,00	

Anexo 11 - Comparativo da Despesa Autorizada com a Realizada

Valores em R\$ - Período: 01/01/2022 até 31/12/2022

Despesa Realizada: Empenhada

Anexo 11 - Comparativo da Despesa Autorizada com a Realizada

Valores em R\$ - Período: 01/01/2022 até 31/12/2022					
Despesa Realizada: Empenhada					
TÍTULOS	Autorizada R\$		Total	Despesa Realizada	Diferença
	Cred. Orçamentário e Suplementares	Créd. Especial e Extraordinários			
5002.12.365.1905.2.38	Alimentação Escolar para Educação Infantil - Creches	1.836.000,00	1.836.000,00	1.682.317,46	153.682,54
3.3.90.00	Aplicações Diretas	1.836.000,00	1.836.000,00	1.682.317,46	153.682,54
3.3.90.30	Material de Consumo			1.682.317,46	
5002.12.365.1905.2.39	Aquisição de Vouchers Escolares - Creches	9.791.005,21	9.791.005,21	9.790.005,21	1.000,00
3.3.90.00	Aplicações Diretas	9.791.005,21	9.791.005,21	9.790.005,21	1.000,00
3.3.90.39	Outros Serviços de Terceiros - Pessoa Jurídica			9.790.005,21	
5002.12.365.1905.2.40	Formação dos Profissionais em Atividade - Creches	3.000,00	3.000,00		3.000,00
3.3.90.00	Aplicações Diretas	3.000,00	3.000,00		3.000,00
5002.12.365.1905.2.41	Manutenção das Atividades da Pré Escola	56.140.999,81	56.464.999,81	55.724.345,97	740.653,84
3.1.90.00	Aplicações Diretas	53.769.923,06	53.769.923,06	53.411.939,02	357.984,04
3.1.90.04	Contratação por Tempo Determinado			9.176.928,59	
3.1.90.08	Outros Benefícios Assistenciais do servidor e do militar			57.560,66	
3.1.90.11	Vencimentos e Vantagens Fixas – Pessoal Civil			42.838.665,66	
3.1.90.16	Outras Despesas Variáveis – Pessoal Civil			58.625,61	
3.1.90.92	Despesas de Exercícios Anteriores			53.643,45	
3.1.90.94	Indenizações e Restituições Trabalhistas			1.226.515,05	
3.3.50.00	Transferências a Instituições Privadas sem Fins Lucrativos		324.000,00	324.000,00	0,00
3.3.50.43	Subvenções Sociais			324.000,00	
3.3.90.00	Aplicações Diretas	2.115.000,00	2.115.000,00	1.810.464,08	304.535,92
3.3.90.08	Outros Benefícios Assistenciais do servidor e do militar			16.092,20	
3.3.90.18	Auxílio Financeiro a Estudantes			57.802,93	
3.3.90.30	Material de Consumo			1.218.165,14	
3.3.90.32	Material, Bem ou Serviço para Distribuição Gratuita			27.000,00	
3.3.90.36	Outros Serviços de Terceiros – Pessoa Física			6.273,13	
3.3.90.37	Locação de Mão-de-Obra				
3.3.90.39	Outros Serviços de Terceiros - Pessoa Jurídica			421.359,28	
3.3.90.40	Serviços de Tecnologia da Informação e Comunicação - Pessoa Jurídica			7.461,69	
3.3.90.49	Auxílio-Transporte			15.970,63	
3.3.90.52	Equipamentos e Material Permanente			40.339,08	
4.4.90.00	Aplicações Diretas	256.076,75	256.076,75	177.942,87	78.133,88
4.4.90.30	Material de Consumo			29.140,90	
4.4.90.51	Obras e Instalações			9.930,00	
4.4.90.52	Equipamentos e Material Permanente			138.871,97	
5002.12.365.1905.2.42	Encargos Sociais e Previdenciários Sobre Folha - Pré Escola	12.583.000,00	12.583.000,00	12.429.359,17	153.640,83
3.1.90.00	Aplicações Diretas	2.489.000,00	2.489.000,00	2.337.744,17	151.255,83
3.1.90.04	Contratação por Tempo Determinado			2.214.921,25	
3.1.90.13	Obrigações Patronais			122.201,67	
3.1.90.92	Despesas de Exercícios Anteriores			621,25	
3.1.91.00	Aplicação Direta Decorrente de Operação entre Órgãos, Fundos e Entidades Integrantes dos Orçamentos Fiscal e da Seguridade Social	8.615.000,00	8.615.000,00	8.615.000,00	0,00
3.1.91.13	Obrigações Patronais			8.615.000,00	
3.3.91.00	Aplicação Direta Decorrente de Operação entre Órgãos, Fundos e Entidades Integrantes dos Orçamentos Fiscal e da Seguridade Social	1.479.000,00	1.479.000,00	1.476.615,00	2.385,00
3.3.91.13	Obrigações Patronais			1.476.615,00	
5002.12.365.1905.2.43	Alimentação Escolar para Educação Infantil - Pré Escola	915.000,00	915.000,00	883.138,19	31.861,81
3.3.90.00	Aplicações Diretas	915.000,00	915.000,00	883.138,19	31.861,81
3.3.90.30	Material de Consumo			883.138,19	
5002.12.365.1905.2.44	Manutenção do Transporte Escolar Educação Infantil - Pré Escola	61.404,00	61.404,00	59.397,99	2.006,01
3.3.90.00	Aplicações Diretas	61.404,00	61.404,00	59.397,99	2.006,01
3.3.90.30	Material de Consumo			24.829,33	
3.3.90.39	Outros Serviços de Terceiros - Pessoa Jurídica			34.568,66	
5002.12.365.1905.2.45	Formação dos Profissionais em Atividade - Pré Escola	3.000,00	3.000,00		3.000,00
3.3.90.00	Aplicações Diretas	3.000,00	3.000,00		3.000,00
5002.12.366	Educação de Jovens e Adultos	3.143.000,00	3.143.000,00	3.046.036,90	96.963,10
5002.12.366.1905	Balneário do Futuro da Inovação e Educação	3.143.000,00	3.143.000,00	3.046.036,90	96.963,10
5002.12.366.1905.2.56	Manutenção das Atividades do CEJA	2.563.000,00	2.563.000,00	2.560.201,66	2.798,34
3.1.90.00	Aplicações Diretas	2.323.000,00	2.323.000,00	2.322.995,78	4,22
3.1.90.04	Contratação por Tempo Determinado			306.780,40	

Anexo 11 - Comparativo da Despesa Autorizada com a Realizada

Valores em R\$ - Período: 01/01/2022 até 31/12/2022

Despesa Realizada: Empenhada

Anexo 11 - Comparativo da Despesa Autorizada com a Realizada

Valores em R\$ - Período: 01/01/2022 até 31/12/2022

Despesa Realizada: Empenhada

Valores em R\$ - Período: 01/01/2022 até 31/12/2022

TÍTULOS			Autorizada R\$		Total	Despesa Realizada	Diferença
			Cred. Orçamentário e Suplementares	Cred. Especial e Extraordinários			
	3.3.90.39	Outros Serviços de Terceiros - Pessoa Jurídica				1.835.912,62	
	3.3.90.51	Obras e Instalações					
	4.4.90.00	Aplicações Diretas	12.765,00		12.765,00	12.765,00	0,00
	4.4.90.51	Obras e Instalações				12.765,00	
7003.15.451.1906.2.67		Manutenção e Melhorias no Sistema Viário	8.940.337,57		8.940.337,57	8.623.633,15	316.704,42
	3.1.90.00	Aplicações Diretas	5.535.000,00		5.535.000,00	5.466.749,83	68.250,17
	3.1.90.08	Outros Benefícios Assistenciais do servidor e do militar				4.674,04	
	3.1.90.11	Vencimentos e Vantagens Fixas – Pessoal Civil				4.403.497,58	
	3.1.90.16	Outras Despesas Variáveis – Pessoal Civil				1.008.417,91	
	3.1.90.92	Despesas de Exercícios Anteriores				14.534,51	
	3.1.90.94	Indenizações e Restituições Trabalhistas				35.625,79	
	3.3.90.00	Aplicações Diretas	3.405.337,57		3.405.337,57	3.156.883,32	248.454,25
	3.3.90.18	Auxílio Financeiro a Estudantes				3.238,74	
	3.3.90.30	Material de Consumo				1.484.726,68	
	3.3.90.39	Outros Serviços de Terceiros - Pessoa Jurídica				1.364.147,71	
	3.3.90.49	Auxílio-Transporte				13.420,02	
	3.3.90.51	Obras e Instalações				116.088,83	
	3.3.90.93	Indenizações e Restituições				175.261,34	
	4.4.90.00	Aplicações Diretas					0,00
7004		ILUMINAÇÃO PÚBLICA MUNICIPAL	20.713.739,33		20.713.739,33	19.816.700,36	897.038,97
7004.6		Segurança Pública	20.713.739,33		20.713.739,33	19.816.700,36	897.038,97
7004.6.451		Infra-Estrutura Urbana	62.819,73		62.819,73	62.819,73	
7004.6.451.1908		Balneário do Futuro Mais Segura	62.819,73		62.819,73	62.819,73	
7004.6.451.1908.1.10		Ampliação da Rede de Iluminação Pública	62.819,73		62.819,73	62.819,73	
	3.3.90.00	Aplicações Diretas					0,00
	4.4.90.00	Aplicações Diretas	62.819,73		62.819,73	62.819,73	
7004.6.452		Serviços Urbanos	20.650.919,60		20.650.919,60	19.816.700,36	834.219,24
7004.6.452.1908		Balneário do Futuro Mais Segura	20.650.919,60		20.650.919,60	19.816.700,36	834.219,24
7004.6.452.1908.2.68		Custeio dos Serviços Administrativo de Iluminação Pública	985.000,00		985.000,00	847.139,24	137.860,76
	3.1.90.00	Aplicações Diretas	650.000,00		650.000,00	580.209,52	69.790,48
	3.1.90.04	Contratação por Tempo Determinado				71.465,79	
	3.1.90.08	Outros Benefícios Assistenciais do servidor e do militar				1.504,32	
	3.1.90.11	Vencimentos e Vantagens Fixas – Pessoal Civil				490.865,98	
	3.1.90.16	Outras Despesas Variáveis – Pessoal Civil				8.560,14	
	3.1.90.94	Indenizações e Restituições Trabalhistas				7.813,29	
	3.3.90.00	Aplicações Diretas	320.000,00		320.000,00	260.110,72	59.889,28
	3.3.90.30	Material de Consumo				27.315,26	
	3.3.90.36	Outros Serviços de Terceiros – Pessoa Física				45.128,87	
	3.3.90.39	Outros Serviços de Terceiros - Pessoa Jurídica				185.679,09	
	3.3.90.49	Auxílio-Transporte				1.987,50	
	4.4.90.00	Aplicações Diretas	15.000,00		15.000,00	6.819,00	8.181,00
	4.4.90.52	Equipamentos e Material Permanente				6.819,00	
7004.6.452.1908.2.69		Manutenção e Melhorias na Rede de Iluminação Pública	19.665.919,60		19.665.919,60	18.969.561,12	696.358,48
	3.3.90.00	Aplicações Diretas	19.221.419,60		19.221.419,60	18.526.068,57	695.351,03
	3.3.90.30	Material de Consumo				9.781.455,83	
	3.3.90.39	Outros Serviços de Terceiros - Pessoa Jurídica				8.744.612,74	
	4.4.90.00	Aplicações Diretas	444.500,00		444.500,00	443.492,55	1.007,45
	4.4.90.52	Equipamentos e Material Permanente				443.492,55	
7005		OBRAS E BENFEITORIAS URBANAS	1.463.744,27		1.463.744,27	913.814,81	549.929,46
7005.15		Urbanismo	1.463.744,27		1.463.744,27	913.814,81	549.929,46
7005.15.451		Infra-Estrutura Urbana	1.463.744,27		1.463.744,27	913.814,81	549.929,46
7005.15.451.1906		Balneário do Futuro da Mobilidade Urbana	1.463.744,27		1.463.744,27	913.814,81	549.929,46
7005.15.451.1906.1.49		Implantação de Espaços Públicos de Lazer	350.000,00		350.000,00	3.088,74	346.911,26
	4.4.90.00	Aplicações Diretas	350.000,00		350.000,00	3.088,74	346.911,26
	4.4.90.52	Equipamentos e Material Permanente				3.088,74	
7005.15.451.1906.2.70		Manutenção das Atividades de Obras e Benfeitorias Urbanas	1.113.744,27		1.113.744,27	910.726,07	203.018,20

Anexo 11 - Comparativo da Despesa Autorizada com a Realizada

Valores em R\$ - Período: 01/01/2022 até 31/12/2022

Despesa Realizada: Empenhada

TÍTULOS			Autorizada R\$		Total	Despesa Realizada	Diferença
			Cred. Orçamentário e Suplementares	Créd. Especial e Extraordinários			
	3.3.90.00	Aplicações Diretas	822.694,27		822.694,27	820.241,91	2.452,36
	3.3.90.30	Material de Consumo				421.114,37	
	3.3.90.39	Outros Serviços de Terceiros - Pessoa Jurídica				382.758,80	
	3.3.90.51	Obras e Instalações				15.598,74	
	3.3.90.52	Equipamentos e Material Permanente					
	3.3.90.93	Indenizações e Restituições				770,00	
	4.4.90.00	Aplicações Diretas	291.050,00		291.050,00	90.484,16	200.565,84
	4.4.90.51	Obras e Instalações				11.823,80	
	4.4.90.52	Equipamentos e Material Permanente				78.660,36	
8001		GABINETE SECRETARIA DE PLANEJAMENTO E GESTÃO ORÇAMENTÁRIA	56.231.547,23		56.231.547,23	11.597.652,17	44.633.895,06
8001.4		Administração	1.975.370,00		1.975.370,00	1.702.048,52	273.321,48
8001.4.121		Planejamento e Orçamento	1.975.370,00		1.975.370,00	1.702.048,52	273.321,48
8001.4.121.1906		Balneário do Futuro da Mobilidade Urbana	1.975.370,00		1.975.370,00	1.702.048,52	273.321,48
8001.4.121.1906.2.71		Manutenção do Gabinete da Sec. Planejamento e Gestão Orçamentária	1.380.000,00		1.380.000,00	1.324.903,23	55.096,77
	3.1.90.00	Aplicações Diretas	1.000.000,00		1.000.000,00	987.874,37	12.125,63
	3.1.90.04	Contratação por Tempo Determinado				54.837,79	
	3.1.90.08	Outros Benefícios Assistenciais do servidor e do militar				752,16	
	3.1.90.11	Vencimentos e Vantagens Fixas – Pessoal Civil				871.902,12	
	3.1.90.16	Outras Despesas Variáveis – Pessoal Civil				27.993,48	
	3.1.90.94	Indenizações e Restituições Trabalhistas				32.388,82	
	3.3.90.00	Aplicações Diretas	344.516,64		344.516,64	327.321,86	17.194,78
	3.3.90.14	Diárias – Civil				821,64	
	3.3.90.18	Auxílio Financeiro a Estudantes				587,24	
	3.3.90.30	Material de Consumo				4.041,60	
	3.3.90.33	Passagens e Despesas com Locomoção				20.318,87	
	3.3.90.36	Outros Serviços de Terceiros – Pessoa Física				43.041,08	
	3.3.90.39	Outros Serviços de Terceiros - Pessoa Jurídica				183.873,13	
	3.3.90.40	Serviços de Tecnologia da Informação e Comunicação - Pessoa Jurídica				61.410,44	
	3.3.90.47	Obrigações Tributárias e Contributivas				13.227,86	
	4.4.90.00	Aplicações Diretas	35.483,36		35.483,36	9.707,00	25.776,36
	4.4.90.30	Material de Consumo				6.985,00	
	4.4.90.52	Equipamentos e Material Permanente				2.722,00	
8001.4.121.1906.2.72		Manutenção dos Serviços Técnicos Adm. do Planejamento	595.370,00		595.370,00	377.145,29	218.224,71
	3.1.90.00	Aplicações Diretas	150.000,00		150.000,00	136.042,18	13.957,82
	3.1.90.04	Contratação por Tempo Determinado				13.074,65	
	3.1.90.11	Vencimentos e Vantagens Fixas – Pessoal Civil				91.547,27	
	3.1.90.16	Outras Despesas Variáveis – Pessoal Civil				8.571,31	
	3.1.90.94	Indenizações e Restituições Trabalhistas				22.848,95	
	3.3.90.00	Aplicações Diretas	445.370,00		445.370,00	241.103,11	204.266,89
	3.3.90.30	Material de Consumo				633,39	
	3.3.90.36	Outros Serviços de Terceiros – Pessoa Física				17.123,14	
	3.3.90.39	Outros Serviços de Terceiros - Pessoa Jurídica				217.464,28	
	3.3.90.47	Obrigações Tributárias e Contributivas				5.882,30	
	4.4.90.00	Aplicações Diretas					0,00
8001.15		Urbanismo	54.256.177,23		54.256.177,23	9.895.603,65	44.360.573,58
8001.15.451		Infra-Estrutura Urbana	54.256.177,23		54.256.177,23	9.895.603,65	44.360.573,58
8001.15.451.1906		Balneário do Futuro da Mobilidade Urbana	54.256.177,23		54.256.177,23	9.895.603,65	44.360.573,58
8001.15.451.1906.1.11		Proteção Costeira e Alimentação Artificial da Praia Central de Balneário Camboriú	51.535.653,81		51.535.653,81	9.895.603,65	41.640.050,16
	4.4.90.00	Aplicações Diretas	51.535.653,81		51.535.653,81	9.895.603,65	41.640.050,16
	4.4.90.39	Outros Serviços de Terceiros - Pessoa Jurídica				1.430.282,90	
	4.4.90.51	Obras e Instalações				8.465.320,75	
8001.15.451.1906.1.81		Reurbanização da Orla da Praia Central	2.720.523,42		2.720.523,42		2.720.523,42
	4.4.90.00	Aplicações Diretas	2.720.523,42		2.720.523,42		2.720.523,42
8002		PLANEJAMENTO E GESTÃO ORÇAMENTÁRIA	1.260.000,00		1.260.000,00	1.250.799,86	9.200,14
8002.4		Administração	1.260.000,00		1.260.000,00	1.250.799,86	9.200,14
8002.4.121		Planejamento e Orçamento	1.260.000,00		1.260.000,00	1.250.799,86	9.200,14
8002.4.121.1906		Balneário do Futuro da Mobilidade Urbana	1.260.000,00		1.260.000,00	1.250.799,86	9.200,14

Anexo 11 - Comparativo da Despesa Autorizada com a Realizada

Valores em R\$ - Período: 01/01/2022 até 31/12/2022

Despesa Realizada: Empenhada

TÍTULOS		Autorizada R\$		Total	Despesa Realizada	Diferença
		Cred. Orçamentário e Suplementares	Créd. Especial e Extraordinários			
8002.4.121.1906.2.73	Manutenção dos Serviços de Planejamento e Gestão Orçamentária	1.260.000,00		1.260.000,00	1.250.799,86	9.200,14
3.1.90.00	Aplicações Diretas	1.225.000,00		1.225.000,00	1.224.838,82	161,18
3.1.90.04	Contratação por Tempo Determinado				75.122,10	
3.1.90.08	Outros Benefícios Assistenciais do servidor e do militar				1.128,24	
3.1.90.11	Vencimentos e Vantagens Fixas – Pessoal Civil				1.106.218,52	
3.1.90.16	Outras Despesas Variáveis – Pessoal Civil				6.581,48	
3.1.90.94	Indenizações e Restituições Trabalhistas				35.788,48	
3.3.90.00	Aplicações Diretas	35.000,00		35.000,00	25.961,04	9.038,96
3.3.90.14	Diárias – Civil				8.860,50	
3.3.90.18	Auxílio Financeiro a Estudantes				1.389,90	
3.3.90.30	Material de Consumo				921,18	
3.3.90.36	Outros Serviços de Terceiros – Pessoa Física				8.589,04	
3.3.90.39	Outros Serviços de Terceiros - Pessoa Jurídica				3.116,12	
3.3.90.40	Serviços de Tecnologia da Informação e Comunicação - Pessoa Jurídica				2.024,30	
3.3.90.49	Auxílio-Transporte				1.060,00	
4.4.90.00	Aplicações Diretas					0,00
8003	FISCALIZAÇÃO DE OBRAS	5.321.823,50		5.321.823,50	5.207.793,11	114.030,39
8003.4	Administração	5.321.823,50		5.321.823,50	5.207.793,11	114.030,39
8003.4.125	Normatização e Fiscalização	5.321.823,50		5.321.823,50	5.207.793,11	114.030,39
8003.4.125.1906	Balneário do Futuro da Mobilidade Urbana	5.321.823,50		5.321.823,50	5.207.793,11	114.030,39
8003.4.125.1906.2.74	Manutenção da Fiscalização de Obras Urbanas	5.321.823,50		5.321.823,50	5.207.793,11	114.030,39
3.1.90.00	Aplicações Diretas	4.192.090,00		4.192.090,00	4.191.896,61	193,39
3.1.90.04	Contratação por Tempo Determinado				2.675.364,92	
3.1.90.08	Outros Benefícios Assistenciais do servidor e do militar				1.519,52	
3.1.90.11	Vencimentos e Vantagens Fixas – Pessoal Civil				1.192.196,87	
3.1.90.16	Outras Despesas Variáveis – Pessoal Civil				17.238,36	
3.1.90.94	Indenizações e Restituições Trabalhistas				305.576,94	
3.3.90.00	Aplicações Diretas	1.129.733,50		1.129.733,50	1.015.896,50	113.837,00
3.3.90.18	Auxílio Financeiro a Estudantes				1.671,60	
3.3.90.30	Material de Consumo				30.445,86	
3.3.90.36	Outros Serviços de Terceiros – Pessoa Física				25.271,00	
3.3.90.39	Outros Serviços de Terceiros - Pessoa Jurídica				942.432,77	
3.3.90.49	Auxílio-Transporte				16.075,27	
3.3.90.51	Obras e Instalações					
4.4.90.00	Aplicações Diretas					0,00
8004	ANÁLISES E PROJETOS	1.340.000,00		1.340.000,00	1.251.807,89	88.192,11
8004.4	Administração	1.340.000,00		1.340.000,00	1.251.807,89	88.192,11
8004.4.121	Planejamento e Orçamento	1.340.000,00		1.340.000,00	1.251.807,89	88.192,11
8004.4.121.1906	Balneário do Futuro da Mobilidade Urbana	1.340.000,00		1.340.000,00	1.251.807,89	88.192,11
8004.4.121.1906.2.75	Manutenção dos Serviços de Análises e Projetos	1.340.000,00		1.340.000,00	1.251.807,89	88.192,11
3.1.90.00	Aplicações Diretas	1.110.000,00		1.110.000,00	1.068.953,01	41.046,99
3.1.90.04	Contratação por Tempo Determinado				112.679,85	
3.1.90.08	Outros Benefícios Assistenciais do servidor e do militar				1.692,36	
3.1.90.11	Vencimentos e Vantagens Fixas – Pessoal Civil				902.679,74	
3.1.90.16	Outras Despesas Variáveis – Pessoal Civil				26.960,00	
3.1.90.94	Indenizações e Restituições Trabalhistas				24.941,06	
3.3.90.00	Aplicações Diretas	200.000,00		200.000,00	182.854,88	17.145,12
3.3.90.30	Material de Consumo				18.241,20	
3.3.90.36	Outros Serviços de Terceiros – Pessoa Física				48.295,38	
3.3.90.39	Outros Serviços de Terceiros - Pessoa Jurídica				115.908,30	
3.3.90.49	Auxílio-Transporte				410,00	
4.4.90.00	Aplicações Diretas	30.000,00		30.000,00		30.000,00
8005	FETPC - Fundo Especial de Outorga Onerosa de Transferência de Potencial Construtivo	56.652.614,39		56.652.614,39	13.424.802,41	43.227.811,98
8005.4	Administração	490.000,00		490.000,00	223.513,61	266.486,39
8005.4.121	Planejamento e Orçamento	490.000,00		490.000,00	223.513,61	266.486,39

Anexo 11 - Comparativo da Despesa Autorizada com a Realizada

Valores em R\$ - Período: 01/01/2022 até 31/12/2022

Despesa Realizada: Empenhada

TÍTULOS		Autorizada R\$		Total	Despesa Realizada	Diferença
		Cred. Orçamentário e Suplementares	Créd. Especial e Extraordinários			
8005.4.121.1906	Balneário do Futuro da Mobilidade Urbana	490.000,00		490.000,00	223.513,61	266.486,39
8005.4.121.1906.2.76	Manutenção das Atividades do FETPC	490.000,00		490.000,00	223.513,61	266.486,39
3.1.90.00	Aplicações Diretas	325.000,00		325.000,00	223.513,61	101.486,39
3.1.90.08	Outros Benefícios Assistenciais do servidor e do militar				250,72	
3.1.90.11	Vencimentos e Vantagens Fixas – Pessoal Civil				223.262,89	
3.3.90.00	Aplicações Diretas	125.000,00		125.000,00		125.000,00
3.3.90.47	Obrigações Tributárias e Contributivas					
4.4.90.00	Aplicações Diretas	40.000,00		40.000,00		40.000,00
8005.15	Urbanismo	56.162.614,39		56.162.614,39	13.201.288,80	42.961.325,59
8005.15.451	Infra-Estrutura Urbana	56.162.614,39		56.162.614,39	13.201.288,80	42.961.325,59
8005.15.451.1922	Operações Urbanas Consorciadas - OUC	56.162.614,39		56.162.614,39	13.201.288,80	42.961.325,59
8005.15.451.1922.1.79	Implantação da Avenida Eco Parque	10.000.000,00		10.000.000,00		10.000.000,00
4.4.90.00	Aplicações Diretas	10.000.000,00		10.000.000,00		10.000.000,00
8005.15.451.1922.1.82	Prolongamento e Abertura de Avenidas- Binários	25.588.068,08		25.588.068,08	8.777.271,70	16.810.796,38
4.4.90.00	Aplicações Diretas	25.588.068,08		25.588.068,08	8.777.271,70	16.810.796,38
4.4.90.30	Material de Consumo					
4.4.90.47	Obrigações Tributárias e Contributivas				9.311,56	
4.4.90.51	Obras e Instalações				1.925.370,51	
4.4.90.52	Equipamentos e Material Permanente				19.845,00	
4.4.90.61	Aquisição de Imóveis				1.712.100,00	
4.4.90.91	Sentenças Judiciais				5.110.644,63	
4.4.90.92	Despesas de Exercícios Anteriores					
8005.15.451.1922.1.83	Criação de Áreas Verdes - Entorno Binários	1.846.985,00		1.846.985,00	35.400,00	1.811.585,00
4.4.90.00	Aplicações Diretas	1.846.985,00		1.846.985,00	35.400,00	1.811.585,00
4.4.90.30	Material de Consumo					
4.4.90.52	Equipamentos e Material Permanente				35.400,00	
8005.15.451.1922.1.84	Passagem de Nível entre 4ª Avenida e Av. Martin Luther	5.000.000,00		5.000.000,00	1.841.724,14	3.158.275,86
4.4.90.00	Aplicações Diretas	5.000.000,00		5.000.000,00	1.841.724,14	3.158.275,86
4.4.90.30	Material de Consumo				46.866,00	
4.4.90.39	Outros Serviços de Terceiros - Pessoa Jurídica				39.200,00	
4.4.90.51	Obras e Instalações				1.297.158,14	
4.4.90.52	Equipamentos e Material Permanente				11.500,00	
4.4.90.61	Aquisição de Imóveis				447.000,00	
8005.15.451.1922.1.85	Praça de Convivência junto ao Rio Camboriú - Parque Linear	3.000.000,00		3.000.000,00	131.832,48	2.868.167,52
4.4.90.00	Aplicações Diretas	3.000.000,00		3.000.000,00	131.832,48	2.868.167,52
4.4.90.39	Outros Serviços de Terceiros - Pessoa Jurídica				131.832,48	
8005.15.451.1922.1.86	Implantação da Avenida da Lagoa da Emasa	1.000.000,00		1.000.000,00		1.000.000,00
4.4.90.00	Aplicações Diretas	1.000.000,00		1.000.000,00		1.000.000,00
8005.15.451.1922.1.87	Implantação da Avenida Raposo Tavares	5.797.677,30		5.797.677,30	185.176,47	5.612.500,83
4.4.90.00	Aplicações Diretas	5.797.677,30		5.797.677,30	185.176,47	5.612.500,83
4.4.90.51	Obras e Instalações				185.176,47	
8005.15.451.1922.1.88	Pavimentação da Estrada Geral do Barranco	3.929.884,01		3.929.884,01	2.229.884,01	1.700.000,00
4.4.90.00	Aplicações Diretas	3.929.884,01		3.929.884,01	2.229.884,01	1.700.000,00
4.4.90.51	Obras e Instalações				2.229.884,01	
9001	TURISMO EM GERAL	5.873.000,00		5.873.000,00	5.871.606,30	1.393,70
9001.23	Comércio e Serviços	5.873.000,00		5.873.000,00	5.871.606,30	1.393,70
9001.23.695	Turismo	5.873.000,00		5.873.000,00	5.871.606,30	1.393,70
9001.23.695.1911	BC 4 Estações: Impulsionando o Turismo para o Futuro Econômico	5.873.000,00		5.873.000,00	5.871.606,30	1.393,70
9001.23.695.1911.2.77	Manutenção de Pessoal da Secretaria de Turismo	5.873.000,00		5.873.000,00	5.871.606,30	1.393,70
3.1.90.00	Aplicações Diretas	5.685.000,00		5.685.000,00	5.683.622,91	1.377,09
3.1.90.04	Contratação por Tempo Determinado				148.384,09	
3.1.90.08	Outros Benefícios Assistenciais do servidor e do militar				7.897,68	
3.1.90.11	Vencimentos e Vantagens Fixas – Pessoal Civil				5.326.682,10	
3.1.90.16	Outras Despesas Variáveis – Pessoal Civil				138.847,13	
3.1.90.94	Indenizações e Restituições Trabalhistas				61.811,91	
3.3.90.00	Aplicações Diretas	188.000,00		188.000,00	187.983,39	16,61

Anexo 11 - Comparativo da Despesa Autorizada com a Realizada

Valores em R\$ - Período: 01/01/2022 até 31/12/2022

Despesa Realizada: Empenhada

TÍTULOS	Autorizada R\$		Total	Despesa Realizada	Diferença
	Cred. Orçamentário e Suplementares	Créd. Especial e Extraordinários			
	3.3.90.18	Auxílio Financeiro a Estudantes		440,69	
	3.3.90.36	Outros Serviços de Terceiros – Pessoa Física		186.833,70	
	3.3.90.49	Auxílio-Transporte		709,00	
10001		SECRETARIA DO MEIO AMBIENTE	5.009.500,00	4.987.925,46	21.574,54
10001.18		Gestão Ambiental	5.009.500,00	4.987.925,46	21.574,54
10001.18.304		Vigilância Sanitária	20.000,00		20.000,00
10001.18.304.1916		Balneário do Futuro de Águas Limpas	20.000,00		20.000,00
10001.18.304.1916.2.80		Manutenção do Fundo Municipal de Amparo Aos Animais - FAMA	20.000,00		20.000,00
	3.3.50.00	Transferências a Instituições Privadas sem Fins Lucrativos	10.000,00		10.000,00
	3.3.90.00	Aplicações Diretas	7.000,00		7.000,00
	4.4.90.00	Aplicações Diretas	3.000,00		3.000,00
10001.18.541		Preservação e Conservação Ambiental	4.989.500,00	4.987.925,46	1.574,54
10001.18.541.1916		Balneário do Futuro de Águas Limpas	4.989.500,00	4.987.925,46	1.574,54
10001.18.541.1916.2.79		Manutenção de Pessoal da Secretaria do Meio Ambiente	4.989.500,00	4.987.925,46	1.574,54
	3.1.90.00	Aplicações Diretas	4.878.000,00	4.876.426,29	1.573,71
	3.1.90.04	Contratação por Tempo Determinado		130.312,81	
	3.1.90.08	Outros Benefícios Assistenciais do servidor e do militar		6.739,19	
	3.1.90.11	Vencimentos e Vantagens Fixas – Pessoal Civil		4.371.022,19	
	3.1.90.16	Outras Despesas Variáveis – Pessoal Civil		203.394,67	
	3.1.90.94	Indenizações e Restituições Trabalhistas		164.957,43	
	3.3.90.00	Aplicações Diretas	111.500,00	111.499,17	0,83
	3.3.90.14	Diárias – Civil		821,64	
	3.3.90.18	Auxílio Financeiro a Estudantes		221,78	
	3.3.90.36	Outros Serviços de Terceiros – Pessoa Física		108.479,54	
	3.3.90.49	Auxílio-Transporte		1.030,00	
	3.3.90.93	Indenizações e Restituições		946,21	
11001		GABINETE SECRETARIA DE DESENVOLVIMENTO E INCLUSÃO SOCIAL	3.327.330,60	2.953.723,04	373.607,56
11001.8		Assistência Social	3.327.330,60	2.953.723,04	373.607,56
11001.8.244		Assistência Comunitária	3.327.330,60	2.953.723,04	373.607,56
11001.8.244.1907		Balneário do Futuro para as Pessoas	3.327.330,60	2.953.723,04	373.607,56
11001.8.244.1907.2.81		Manutenção das Atividades de Assistência Social e Comunitária	3.177.330,60	2.919.622,49	257.708,11
	3.1.90.00	Aplicações Diretas	2.662.000,00	2.431.790,67	230.209,33
	3.1.90.04	Contratação por Tempo Determinado		87.237,77	
	3.1.90.08	Outros Benefícios Assistenciais do servidor e do militar		3.228,02	
	3.1.90.11	Vencimentos e Vantagens Fixas – Pessoal Civil		2.268.925,27	
	3.1.90.16	Outras Despesas Variáveis – Pessoal Civil		14.517,38	
	3.1.90.94	Indenizações e Restituições Trabalhistas		57.882,23	
	3.3.90.00	Aplicações Diretas	388.000,00	381.524,54	6.475,46
	3.3.90.14	Diárias – Civil		7.781,72	
	3.3.90.18	Auxílio Financeiro a Estudantes		4.951,55	
	3.3.90.30	Material de Consumo		40.747,79	
	3.3.90.33	Passagens e Despesas com Locomoção		1.877,25	
	3.3.90.36	Outros Serviços de Terceiros – Pessoa Física		51.642,57	
	3.3.90.39	Outros Serviços de Terceiros - Pessoa Jurídica		225.345,29	
	3.3.90.49	Auxílio-Transporte		1.447,50	
	3.3.90.91	Sentenças Judiciais		9.963,98	
	3.3.90.93	Indenizações e Restituições		37.766,89	
	4.4.90.00	Aplicações Diretas	127.330,60	106.307,28	21.023,32
	4.4.90.30	Material de Consumo		5.263,74	
	4.4.90.52	Equipamentos e Material Permanente		101.043,54	
11001.8.244.1907.2.82		Manutenção das Atividades da Marcenaria Municipal	150.000,00	34.100,55	115.899,45
	3.3.90.00	Aplicações Diretas	100.000,00	8.933,07	91.066,93
	3.3.90.14	Diárias – Civil		182,58	
	3.3.90.30	Material de Consumo		1.733,50	
	3.3.90.39	Outros Serviços de Terceiros - Pessoa Jurídica		7.016,99	
	4.4.90.00	Aplicações Diretas	50.000,00	25.167,48	24.832,52
	4.4.90.30	Material de Consumo		3.786,43	

Anexo 11 - Comparativo da Despesa Autorizada com a Realizada

Valores em R\$ - Período: 01/01/2022 até 31/12/2022

Despesa Realizada: Empenhada

TÍTULOS	Autorizada R\$		Total	Despesa Realizada	Diferença
	Cred. Orçamentário e Suplementares	Créd. Especial e Extraordinários			
4.4.90.52 Equipamentos e Material Permanente				21.381,05	
11002 PROMOÇÃO SOCIAL	19.560.096,86		19.560.096,86	19.146.622,78	413.474,08
11002.8 Assistência Social	19.560.096,86		19.560.096,86	19.146.622,78	413.474,08
11002.8.242 Assistência ao Portador de Deficiência	11.000,00		11.000,00		11.000,00
11002.8.242.1907 Balneário do Futuro para as Pessoas	11.000,00		11.000,00		11.000,00
11002.8.242.1907.2.88 Implantação e Manutenção Centro de Convivência da Pessoa com Deficiência	11.000,00		11.000,00		11.000,00
3.3.90.00 Aplicações Diretas	10.000,00		10.000,00		10.000,00
4.4.90.00 Aplicações Diretas	1.000,00		1.000,00		1.000,00
11002.8.244 Assistência Comunitária	19.549.096,86		19.549.096,86	19.146.622,78	402.474,08
11002.8.244.1907 Balneário do Futuro para as Pessoas	19.549.096,86		19.549.096,86	19.146.622,78	402.474,08
11002.8.244.1907.2.83 Manutenção da Promoção e Desenvolvimento Social	18.585.801,28		18.585.801,28	18.286.583,33	299.217,95
3.1.90.00 Aplicações Diretas	16.443.931,28		16.443.931,28	16.172.766,17	271.165,11
3.1.90.04 Contratação por Tempo Determinado				4.374.766,81	
3.1.90.08 Outros Benefícios Assistenciais do servidor e do militar				21.154,55	
3.1.90.11 Vencimentos e Vantagens Fixas – Pessoal Civil				10.210.336,79	
3.1.90.16 Outras Despesas Variáveis – Pessoal Civil				1.064.795,63	
3.1.90.94 Indenizações e Restituições Trabalhistas				501.712,39	
3.3.90.00 Aplicações Diretas	2.136.870,00		2.136.870,00	2.113.817,16	23.052,84
3.3.90.14 Diárias – Civil				2.008,42	
3.3.90.18 Auxílio Financeiro a Estudantes				8.972,77	
3.3.90.30 Material de Consumo				29.176,99	
3.3.90.32 Material, Bem ou Serviço para Distribuição Gratuita				64.800,00	
3.3.90.33 Passagens e Despesas com Locomoção				1.351,68	
3.3.90.36 Outros Serviços de Terceiros – Pessoa Física				1.811.942,73	
3.3.90.39 Outros Serviços de Terceiros - Pessoa Jurídica				74.906,30	
3.3.90.49 Auxílio-Transporte				83.088,27	
3.3.90.91 Sentenças Judiciais				36.000,00	
3.3.90.92 Despesas de Exercícios Anteriores				1.570,00	
4.4.90.00 Aplicações Diretas	5.000,00		5.000,00		5.000,00
11002.8.244.1907.2.84 Manutenção das Atividades de Resgate Social e Controle da Migração	430.000,00		430.000,00	427.608,99	2.391,01
3.1.90.00 Aplicações Diretas					0,00
3.3.90.00 Aplicações Diretas	430.000,00		430.000,00	427.608,99	2.391,01
3.3.90.30 Material de Consumo				20.016,69	
3.3.90.33 Passagens e Despesas com Locomoção				243.876,74	
3.3.90.36 Outros Serviços de Terceiros – Pessoa Física				9.796,06	
3.3.90.39 Outros Serviços de Terceiros - Pessoa Jurídica				153.919,50	
11002.8.244.1907.2.85 Promoção do Casamento Coletivo	100.000,00		100.000,00	98.450,00	1.550,00
3.3.90.00 Aplicações Diretas	100.000,00		100.000,00	98.450,00	1.550,00
3.3.90.39 Outros Serviços de Terceiros - Pessoa Jurídica				98.450,00	
11002.8.244.1907.2.90 Manutenção das Atividades da Casa da Mulher Brasileira	10.000,00		10.000,00	4.500,00	5.500,00
3.3.90.00 Aplicações Diretas	10.000,00		10.000,00	4.500,00	5.500,00
3.3.90.30 Material de Consumo				4.500,00	
11002.8.244.1907.2.91 Manutenção do Programa Municipal - ABRAÇO	65.430,63		65.430,63	15.399,39	50.031,24
3.3.90.00 Aplicações Diretas	5.000,00		5.000,00	4.976,60	23,40
3.3.90.30 Material de Consumo				1.162,50	
3.3.90.39 Outros Serviços de Terceiros - Pessoa Jurídica				3.814,10	
4.4.90.00 Aplicações Diretas	60.430,63		60.430,63	10.422,79	50.007,84
4.4.90.30 Material de Consumo				7.922,16	
4.4.90.52 Equipamentos e Material Permanente				2.500,63	
11002.8.244.1907.2.92 Manutenção e Ampliação do Programa Bem Estar da Família e da Casa da Família	356.864,95		356.864,95	314.081,07	42.783,88
3.3.90.00 Aplicações Diretas	100.000,00		100.000,00	59.067,25	40.932,75
3.3.90.30 Material de Consumo				25.231,05	
3.3.90.32 Material, Bem ou Serviço para Distribuição Gratuita				6.355,00	
3.3.90.39 Outros Serviços de Terceiros - Pessoa Jurídica				27.481,20	
4.4.90.00 Aplicações Diretas	256.864,95		256.864,95	255.013,82	1.851,13
4.4.90.30 Material de Consumo				25.738,23	
4.4.90.52 Equipamentos e Material Permanente				229.275,59	

Anexo 11 - Comparativo da Despesa Autorizada com a Realizada

Valores em R\$ - Período: 01/01/2022 até 31/12/2022

Despesa Realizada: Empenhada

TÍTULOS		Autorizada R\$		Total	Despesa Realizada	Diferença
		Cred. Orçamentário e Suplementares	Créd. Especial e Extraordinários			
11002.8.244.1907.2.93	Manutenção de Ações Afirmativas para Promoção da Igualdade Racial	1.000,00		1.000,00		1.000,00
3.3.90.00	Aplicações Diretas					0,00
4.4.90.00	Aplicações Diretas	1.000,00		1.000,00		1.000,00
11003	DESENVOLVIMENTO COMUNITÁRIO	2.378.500,00		2.378.500,00	1.317.383,57	1.061.116,43
11003.8	Assistência Social	2.378.500,00		2.378.500,00	1.317.383,57	1.061.116,43
11003.8.244	Assistência Comunitária	2.378.500,00		2.378.500,00	1.317.383,57	1.061.116,43
11003.8.244.1907	Balneário do Futuro para as Pessoas	2.378.500,00		2.378.500,00	1.317.383,57	1.061.116,43
11003.8.244.1907.1.12	Ampliação e Reformas de Centros Comunitários	1.000.000,00		1.000.000,00		1.000.000,00
4.4.90.00	Aplicações Diretas	1.000.000,00		1.000.000,00		1.000.000,00
11003.8.244.1907.2.86	Manutenção das Atividades de Desenvolvimento Comunitário	1.378.500,00		1.378.500,00	1.317.383,57	61.116,43
3.1.90.00	Aplicações Diretas	975.000,00		975.000,00	971.176,17	3.823,83
3.1.90.04	Contratação por Tempo Determinado				62.316,93	
3.1.90.08	Outros Benefícios Assistenciais do servidor e do militar				1.849,06	
3.1.90.11	Vencimentos e Vantagens Fixas – Pessoal Civil				885.597,76	
3.1.90.16	Outras Despesas Variáveis – Pessoal Civil				8.500,38	
3.1.90.94	Indenizações e Restituições Trabalhistas				12.912,04	
3.3.90.00	Aplicações Diretas	282.960,00		282.960,00	281.005,11	1.954,89
3.3.90.30	Material de Consumo				78.804,52	
3.3.90.32	Material, Bem ou Serviço para Distribuição Gratuita				47.020,00	
3.3.90.36	Outros Serviços de Terceiros – Pessoa Física				51.977,70	
3.3.90.39	Outros Serviços de Terceiros - Pessoa Jurídica				55.333,65	
3.3.90.51	Obras e Instalações				47.869,24	
4.4.90.00	Aplicações Diretas	120.540,00		120.540,00	65.202,29	55.337,71
4.4.90.52	Equipamentos e Material Permanente				65.202,29	
11004	TRABALHO, EMPREGO E RENDA	545.000,00		545.000,00	320.775,50	224.224,50
11004.8	Assistência Social	545.000,00		545.000,00	320.775,50	224.224,50
11004.8.334	Fomento ao Trabalho	545.000,00		545.000,00	320.775,50	224.224,50
11004.8.334.1907	Balneário do Futuro para as Pessoas	545.000,00		545.000,00	320.775,50	224.224,50
11004.8.334.1907.2.87	Manutenção das Atividades da Economia Artesanal	345.000,00		345.000,00	320.775,50	24.224,50
3.1.90.00	Aplicações Diretas	200.000,00		200.000,00	185.000,00	15.000,00
3.1.90.08	Outros Benefícios Assistenciais do servidor e do militar				376,08	
3.1.90.11	Vencimentos e Vantagens Fixas – Pessoal Civil				177.339,35	
3.1.90.16	Outras Despesas Variáveis – Pessoal Civil				7.284,57	
3.3.90.00	Aplicações Diretas	144.000,00		144.000,00	135.775,50	8.224,50
3.3.90.30	Material de Consumo				14.715,00	
3.3.90.39	Outros Serviços de Terceiros - Pessoa Jurídica				121.060,50	
4.4.90.00	Aplicações Diretas	1.000,00		1.000,00		1.000,00
11004.8.334.1907.2.89	Cursos Técnicos e Profissionalizantes para a Comunidade	200.000,00		200.000,00		200.000,00
3.3.90.00	Aplicações Diretas	200.000,00		200.000,00		200.000,00
11005	ASSISTÊNCIA A INFÂNCIA E JUVENTUDE	1.427.075,12		1.427.075,12	1.379.409,69	47.665,43
11005.8	Assistência Social	1.427.075,12		1.427.075,12	1.379.409,69	47.665,43
11005.8.243	Assistência à Criança e ao Adolescente	1.427.075,12		1.427.075,12	1.379.409,69	47.665,43
11005.8.243.1907	Balneário do Futuro para as Pessoas	1.427.075,12		1.427.075,12	1.379.409,69	47.665,43
11005.8.243.1907.2.95	Manutenção das Atividades do Conselho Tutelar e de Direitos da Criança e Adolescente	1.417.075,12		1.417.075,12	1.379.409,69	37.665,43
3.1.90.00	Aplicações Diretas	1.295.000,00		1.295.000,00	1.259.760,66	35.239,34
3.1.90.04	Contratação por Tempo Determinado				111.636,35	
3.1.90.11	Vencimentos e Vantagens Fixas – Pessoal Civil				934.684,92	
3.1.90.13	Obrigações Patronais				157.667,13	
3.1.90.16	Outras Despesas Variáveis – Pessoal Civil				41.667,41	
3.1.90.94	Indenizações e Restituições Trabalhistas				14.104,85	
3.3.90.00	Aplicações Diretas	122.075,12		122.075,12	119.649,03	2.426,09
3.3.90.30	Material de Consumo				5.778,60	
3.3.90.36	Outros Serviços de Terceiros – Pessoa Física				96.238,25	
3.3.90.39	Outros Serviços de Terceiros - Pessoa Jurídica				7.362,93	
3.3.90.49	Auxílio-Transporte				1.786,95	

**MUNICÍPIO DE BALNEÁRIO CAMBORIÚ**

Rua Dinamarca, , 320 - Bairro das Nações - 88.338-900 - Balneário Camboriú/ SC
CNPJ: 83.102.285/0001-07 Fone: 3267-7000 <http://www.bc.sc.gov.br>

Emissão:07/02/2023 16:05

Usuário: Gustavo Manoel Espindola

Chave de autenticação: 1193-1782-957

Página

23 / 49

Anexo 11 - Comparativo da Despesa Autorizada com a Realizada

Valores em R\$ - Período: 01/01/2022 até 31/12/2022

Despesa Realizada: Empenhada

TÍTULOS	Autorizada R\$		Total	Despesa Realizada	Diferença
	Cred. Orçamentário e Suplementares	Créd. Especial e Extraordinários			
3.3.90.92 Despesas de Exercícios Anteriores				8.482,30	
11005.8.243.1907.2.96 Desenvolvimento de Atividades Voltadas ao Fortalecimento da Juventude	10.000,00		10.000,00		10.000,00
3.3.90.00 Aplicações Diretas	10.000,00		10.000,00		10.000,00
12001 GABINETE DA SECRETARIA DE SEGURANÇA	4.182.326,83		4.182.326,83	3.656.429,60	525.897,23
12001.6 Segurança Pública	4.182.326,83		4.182.326,83	3.656.429,60	525.897,23
12001.6.181 Policiamento	4.182.326,83		4.182.326,83	3.656.429,60	525.897,23
12001.6.181.1908 Balneário do Futuro Mais Segura	4.182.326,83		4.182.326,83	3.656.429,60	525.897,23
12001.6.181.1908.2.97 Manutenção das Atividades do Gabinete da Sec. de Segurança	3.667.855,39		3.667.855,39	3.293.953,46	373.901,93
3.1.90.00 Aplicações Diretas	2.100.000,00		2.100.000,00	2.098.344,04	1.655,96
3.1.90.04 Contratação por Tempo Determinado				103.137,94	
3.1.90.08 Outros Benefícios Assistenciais do servidor e do militar				3.425,90	
3.1.90.11 Vencimentos e Vantagens Fixas – Pessoal Civil				1.848.676,20	
3.1.90.16 Outras Despesas Variáveis – Pessoal Civil				51.709,81	
3.1.90.94 Indenizações e Restituições Trabalhistas				91.394,19	
3.3.90.00 Aplicações Diretas	1.110.447,99		1.110.447,99	1.060.176,64	50.271,35
3.3.90.14 Diárias – Civil				5.221,92	
3.3.90.30 Material de Consumo				61.354,55	
3.3.90.36 Outros Serviços de Terceiros – Pessoa Física				295.610,23	
3.3.90.39 Outros Serviços de Terceiros - Pessoa Jurídica				665.985,18	
3.3.90.40 Serviços de Tecnologia da Informação e Comunicação - Pessoa Jurídica				20.925,00	
3.3.90.49 Auxílio-Transporte				5.346,62	
3.3.90.93 Indenizações e Restituições				5.733,14	
4.4.90.00 Aplicações Diretas	457.407,40		457.407,40	135.432,78	321.974,62
4.4.90.52 Equipamentos e Material Permanente				135.432,78	
12001.6.181.1908.2.98 Melhoria e Manutenção do Sistema de Monitoramento	161.679,99		161.679,99	67.006,29	94.673,70
3.3.90.00 Aplicações Diretas	80.000,00		80.000,00	67.006,29	12.993,71
3.3.90.40 Serviços de Tecnologia da Informação e Comunicação - Pessoa Jurídica				66.915,00	
3.3.90.92 Despesas de Exercícios Anteriores				91,29	
4.4.90.00 Aplicações Diretas	81.679,99		81.679,99		81.679,99
12001.6.181.1908.2.99 Manutenção do Convênio da Radiopatrulha PMSC	352.791,45		352.791,45	295.469,85	57.321,60
3.3.90.00 Aplicações Diretas	313.330,45		313.330,45	260.368,85	52.961,60
3.3.90.30 Material de Consumo				216.808,85	
3.3.90.31 Premiações Culturais, Artísticas, Científicas, Desportivas e Outras				17.510,00	
3.3.90.39 Outros Serviços de Terceiros - Pessoa Jurídica				26.050,00	
3.3.90.52 Equipamentos e Material Permanente					
4.4.90.00 Aplicações Diretas	39.461,00		39.461,00	35.101,00	4.360,00
4.4.90.30 Material de Consumo				3.490,00	
4.4.90.52 Equipamentos e Material Permanente				31.611,00	
12002 GUARDA MUNICIPAL	22.859.580,71		22.859.580,71	22.300.186,53	559.394,18
12002.6 Segurança Pública	22.859.580,71		22.859.580,71	22.300.186,53	559.394,18
12002.6.181 Policiamento	22.859.580,71		22.859.580,71	22.300.186,53	559.394,18
12002.6.181.1908 Balneário do Futuro Mais Segura	22.859.580,71		22.859.580,71	22.300.186,53	559.394,18
12002.6.181.1908.2.100 Manutenção das Atividades da Guarda Municipal	22.859.580,71		22.859.580,71	22.300.186,53	559.394,18
3.1.90.00 Aplicações Diretas	18.168.750,14		18.168.750,14	18.167.198,58	1.551,56
3.1.90.08 Outros Benefícios Assistenciais do servidor e do militar				34.411,32	
3.1.90.11 Vencimentos e Vantagens Fixas – Pessoal Civil				16.328.203,11	
3.1.90.16 Outras Despesas Variáveis – Pessoal Civil				1.713.608,75	
3.1.90.94 Indenizações e Restituições Trabalhistas				90.975,40	
3.3.90.00 Aplicações Diretas	4.079.736,44		4.079.736,44	4.040.000,48	39.735,96
3.3.90.30 Material de Consumo				1.710.552,41	
3.3.90.36 Outros Serviços de Terceiros – Pessoa Física				166.562,94	
3.3.90.39 Outros Serviços de Terceiros - Pessoa Jurídica				2.068.856,65	
3.3.90.40 Serviços de Tecnologia da Informação e Comunicação - Pessoa Jurídica				4.519,79	
3.3.90.49 Auxílio-Transporte				32.211,05	
3.3.90.52 Equipamentos e Material Permanente					
3.3.90.92 Despesas de Exercícios Anteriores				29.673,46	
3.3.90.93 Indenizações e Restituições				27.624,18	

**MUNICÍPIO DE BALNEÁRIO CAMBORIÚ**

Rua Dinamarca, , 320 - Bairro das Nações - 88.338-900 - Balneário Camboriú/ SC
CNPJ: 83.102.285/0001-07 Fone: 3267-7000 <http://www.bc.sc.gov.br>

Emissão:07/02/2023 16:05

Usuário: Gustavo Manoel Espindola

Chave de autenticação: 1193-1782-957

Página

24 / 49

Anexo 11 - Comparativo da Despesa Autorizada com a Realizada

Valores em R\$ - Período: 01/01/2022 até 31/12/2022

Despesa Realizada: Empenhada

TÍTULOS	Autorizada R\$		Total	Despesa Realizada	Diferença
	Cred. Orçamentário e Suplementares	Créd. Especial e Extraordinários			
	4.4.90.00 Aplicações Diretas	611.094,13	611.094,13	92.987,47	518.106,66
	4.4.90.30 Material de Consumo			82.862,64	
	4.4.90.52 Equipamentos e Material Permanente			10.124,83	
12003	CONT. OCUPAÇÃO IRREGULAR E DEGRADAÇÃO AMBIENTAL	289.000,00	289.000,00	232.673,71	56.326,29
12003.6	Segurança Pública	289.000,00	289.000,00	232.673,71	56.326,29
12003.6.182	Defesa Civil	289.000,00	289.000,00	232.673,71	56.326,29
12003.6.182.1908	Balneário do Futuro Mais Segura	289.000,00	289.000,00	232.673,71	56.326,29
12003.6.182.1908.2.101	Contenção de Ocupação Irregular e Degradação Ambiental	289.000,00	289.000,00	232.673,71	56.326,29
	3.1.90.00 Aplicações Diretas	238.000,00	238.000,00	225.133,71	12.866,29
	3.1.90.04 Contratação por Tempo Determinado			10.271,01	
	3.1.90.08 Outros Benefícios Assistenciais do servidor e do militar			376,08	
	3.1.90.11 Vencimentos e Vantagens Fixas – Pessoal Civil			214.486,62	
	3.3.90.00 Aplicações Diretas	24.171,66	24.171,66	1.320,00	22.851,66
	3.3.90.39 Outros Serviços de Terceiros - Pessoa Jurídica			1.320,00	
	4.4.90.00 Aplicações Diretas	26.828,34	26.828,34	6.220,00	20.608,34
	4.4.90.52 Equipamentos e Material Permanente			6.220,00	
12004	TRÂNSITO E ENGENHARIA	71.000,00	71.000,00	54.023,58	16.976,42
12004.6	Segurança Pública	71.000,00	71.000,00	54.023,58	16.976,42
12004.6.125	Normatização e Fiscalização	71.000,00	71.000,00	54.023,58	16.976,42
12004.6.125.1908	Balneário do Futuro Mais Segura	71.000,00	71.000,00	54.023,58	16.976,42
12004.6.125.1908.2.102	Manutenção dos Serviços de Trânsito e Engenharia	71.000,00	71.000,00	54.023,58	16.976,42
	3.1.90.00 Aplicações Diretas	56.000,00	56.000,00	54.023,58	1.976,42
	3.1.90.11 Vencimentos e Vantagens Fixas – Pessoal Civil			54.023,58	
	3.3.90.00 Aplicações Diretas	15.000,00	15.000,00		15.000,00
12005	FUNDO MUNICIPAL DE PROTEÇÃO E DEFESA CIVIL	11.000,00	11.000,00		11.000,00
12005.6	Segurança Pública	11.000,00	11.000,00		11.000,00
12005.6.182	Defesa Civil	11.000,00	11.000,00		11.000,00
12005.6.182.1908	Balneário do Futuro Mais Segura	11.000,00	11.000,00		11.000,00
12005.6.182.1908.1.13	Aquisição de Equipamentos de Apoio às Ações da Defesa Civil	1.000,00	1.000,00		1.000,00
	4.4.90.00 Aplicações Diretas	1.000,00	1.000,00		1.000,00
12005.6.182.1908.2.103	Manutenção do Fundo de Proteção e Defesa Civil	10.000,00	10.000,00		10.000,00
	3.3.90.00 Aplicações Diretas	5.000,00	5.000,00		5.000,00
	4.4.90.00 Aplicações Diretas	5.000,00	5.000,00		5.000,00
12006	GUARDA PATRIMONIAL	4.005.000,00	4.005.000,00	3.791.069,30	213.930,70
12006.6	Segurança Pública	4.005.000,00	4.005.000,00	3.791.069,30	213.930,70
12006.6.181	Policimento	4.005.000,00	4.005.000,00	3.791.069,30	213.930,70
12006.6.181.1908	Balneário do Futuro Mais Segura	4.005.000,00	4.005.000,00	3.791.069,30	213.930,70
12006.6.181.1908.2.104	Manutenção das Atividades da Guarda Patrimonial	4.005.000,00	4.005.000,00	3.791.069,30	213.930,70
	3.1.90.00 Aplicações Diretas	3.600.000,00	3.600.000,00	3.577.102,40	22.897,60
	3.1.90.08 Outros Benefícios Assistenciais do servidor e do militar			1.567,00	
	3.1.90.11 Vencimentos e Vantagens Fixas – Pessoal Civil			3.245.759,42	
	3.1.90.16 Outras Despesas Variáveis – Pessoal Civil			196.182,32	
	3.1.90.94 Indenizações e Restituições Trabalhistas			133.593,66	
	3.3.90.00 Aplicações Diretas	365.100,00	365.100,00	195.306,90	169.793,10
	3.3.90.18 Auxílio Financeiro a Estudantes			87,75	
	3.3.90.30 Material de Consumo			14.673,16	
	3.3.90.39 Outros Serviços de Terceiros - Pessoa Jurídica			180.545,99	
	4.4.90.00 Aplicações Diretas	39.900,00	39.900,00	18.660,00	21.240,00
	4.4.90.52 Equipamentos e Material Permanente			18.660,00	
12007	DEPARTAMENTO DEFESA CIVIL	1.394.516,66	1.394.516,66	1.015.046,84	379.469,82
12007.6	Segurança Pública	1.394.516,66	1.394.516,66	1.015.046,84	379.469,82
12007.6.182	Defesa Civil	1.394.516,66	1.394.516,66	1.015.046,84	379.469,82
12007.6.182.1908	Balneário do Futuro Mais Segura	1.394.516,66	1.394.516,66	1.015.046,84	379.469,82
12007.6.182.1908.2.105	Manutenção das Atividades da Defesa Civil	1.394.516,66	1.394.516,66	1.015.046,84	379.469,82

**MUNICÍPIO DE BALNEÁRIO CAMBORIÚ**

Rua Dinamarca, , 320 - Bairro das Nações - 88.338-900 - Balneário Camboriú/ SC
CNPJ: 83.102.285/0001-07 Fone: 3267-7000 <http://www.bc.sc.gov.br>

Emissão:07/02/2023 16:05

Usuário: Gustavo Manoel Espindola

Chave de autenticação: 1193-1782-957

Página

25 / 49

Anexo 11 - Comparativo da Despesa Autorizada com a Realizada

Valores em R\$ - Período: 01/01/2022 até 31/12/2022

Despesa Realizada: Empenhada

TÍTULOS			Autorizada R\$		Total	Despesa Realizada	Diferença
			Cred. Orçamentário e Suplementares	Créd. Especial e Extraordinários			
	3.1.90.00	Aplicações Diretas	415.000,00		415.000,00	408.572,52	6.427,48
	3.1.90.08	Outros Benefícios Assistenciais do servidor e do militar				752,16	
	3.1.90.11	Vencimentos e Vantagens Fixas – Pessoal Civil				403.442,38	
	3.1.90.16	Outras Despesas Variáveis – Pessoal Civil				4.377,98	
	3.3.90.00	Aplicações Diretas	591.246,67		591.246,67	587.814,32	3.432,35
	3.3.90.30	Material de Consumo				15.906,49	
	3.3.90.36	Outros Serviços de Terceiros – Pessoa Física				16.285,91	
	3.3.90.39	Outros Serviços de Terceiros - Pessoa Jurídica				15.621,92	
	3.3.90.51	Obras e Instalações				540.000,00	
	4.4.90.00	Aplicações Diretas	388.269,99		388.269,99	18.660,00	369.609,99
	4.4.90.52	Equipamentos e Material Permanente				18.660,00	
13001		SECRETARIA DA PESSOA IDOSA - ADMINISTRATIVO	2.192.100,00		2.192.100,00	2.176.836,38	15.263,62
13001.8		Assistência Social	2.192.100,00		2.192.100,00	2.176.836,38	15.263,62
13001.8.241		Assistência ao Idoso	2.192.100,00		2.192.100,00	2.176.836,38	15.263,62
13001.8.241.1909		Balneário do Futuro para as Pessoas da Melhor Idade	2.192.100,00		2.192.100,00	2.176.836,38	15.263,62
13001.8.241.1909.2.106		Manutenção das Atividades Administrativas da SPI	2.192.100,00		2.192.100,00	2.176.836,38	15.263,62
	3.1.90.00	Aplicações Diretas	1.790.000,00		1.790.000,00	1.774.763,84	15.236,16
	3.1.90.04	Contratação por Tempo Determinado				239.555,07	
	3.1.90.08	Outros Benefícios Assistenciais do servidor e do militar				1.723,70	
	3.1.90.11	Vencimentos e Vantagens Fixas – Pessoal Civil				1.409.994,07	
	3.1.90.16	Outras Despesas Variáveis – Pessoal Civil				69.928,73	
	3.1.90.94	Indenizações e Restituições Trabalhistas				53.562,27	
	3.3.90.00	Aplicações Diretas	342.720,00		342.720,00	342.695,64	24,36
	3.3.90.14	Diárias – Civil				10.516,76	
	3.3.90.18	Auxílio Financeiro a Estudantes				8.806,99	
	3.3.90.30	Material de Consumo				21.921,25	
	3.3.90.33	Passagens e Despesas com Locomoção				10.577,87	
	3.3.90.36	Outros Serviços de Terceiros – Pessoa Física				274.966,27	
	3.3.90.39	Outros Serviços de Terceiros - Pessoa Jurídica				14.799,50	
	3.3.90.49	Auxílio-Transporte				1.107,00	
	4.4.90.00	Aplicações Diretas	59.380,00		59.380,00	59.376,90	3,10
	4.4.90.52	Equipamentos e Material Permanente				59.376,90	
13002		PROMOÇÃO, INTEGRAÇÃO E PROTEÇÃO AO IDOSO	2.682.850,91		2.682.850,91	2.675.929,64	6.921,27
13002.8		Assistência Social	2.682.850,91		2.682.850,91	2.675.929,64	6.921,27
13002.8.241		Assistência ao Idoso	2.682.850,91		2.682.850,91	2.675.929,64	6.921,27
13002.8.241.1909		Balneário do Futuro para as Pessoas da Melhor Idade	2.682.850,91		2.682.850,91	2.675.929,64	6.921,27
13002.8.241.1909.1.76		Aquisição de Ônibus para a SPI	1.000,00		1.000,00		1.000,00
	4.4.90.00	Aplicações Diretas	1.000,00		1.000,00		1.000,00
13002.8.241.1909.2.107		Manutenção e Operacionalização das Atividades do Lar dos Idosos	2.419.850,91		2.419.850,91	2.419.850,91	
	3.3.50.00	Transferências a Instituições Privadas sem Fins Lucrativos	2.419.850,91		2.419.850,91	2.419.850,91	0,00
	3.3.50.43	Subvenções Sociais				2.419.850,91	
13002.8.241.1909.2.108		Manutenção das Atividades de Atenção ao Idoso - S.O.S IDOSO	262.000,00		262.000,00	256.078,73	5.921,27
	3.3.90.00	Aplicações Diretas	260.000,00		260.000,00	255.069,83	4.930,17
	3.3.90.14	Diárias – Civil				4.543,95	
	3.3.90.30	Material de Consumo				173.003,65	
	3.3.90.31	Premiações Culturais, Artísticas, Científicas, Desportivas e Outras				299,00	
	3.3.90.33	Passagens e Despesas com Locomoção				4.998,63	
	3.3.90.39	Outros Serviços de Terceiros - Pessoa Jurídica				72.224,60	
	3.3.90.52	Equipamentos e Material Permanente					
	4.4.90.00	Aplicações Diretas	2.000,00		2.000,00	1.008,90	991,10
	4.4.90.52	Equipamentos e Material Permanente				1.008,90	
13003		FUNDO MUNICIPAL DO IDOSO - FMIBC	20.100,00	40.360,00	60.460,00	248,58	60.211,42
13003.8		Assistência Social	20.100,00	40.360,00	60.460,00	248,58	60.211,42
13003.8.241		Assistência ao Idoso	20.100,00	40.360,00	60.460,00	248,58	60.211,42
13003.8.241.1909		Balneário do Futuro para as Pessoas da Melhor Idade	20.100,00	40.360,00	60.460,00	248,58	60.211,42
13003.8.241.1909.2.110		Manutenção do Fundo Municipal do Idoso - FMIBC	20.100,00	40.360,00	60.460,00	248,58	60.211,42

Anexo 11 - Comparativo da Despesa Autorizada com a Realizada

Valores em R\$ - Período: 01/01/2022 até 31/12/2022

Despesa Realizada: Empenhada

TÍTULOS			Autorizada R\$		Total	Despesa Realizada	Diferença
			Cred. Orçamentário e Suplementares	Créd. Especial e Extraordinários			
	3.3.90.00	Aplicações Diretas	20.100,00		20.100,00	248,58	19.851,42
	3.3.90.14	Diárias – Civil				182,58	
	3.3.90.39	Outros Serviços de Terceiros - Pessoa Jurídica				66,00	
	4.4.90.00	Aplicações Diretas		40.360,00	40.360,00		40.360,00
14001		SECRETARIA DE COMPRAS	2.708.060,00		2.708.060,00	2.598.960,35	109.099,65
14001.4		Administração	2.708.060,00		2.708.060,00	2.598.960,35	109.099,65
14001.4.122		Administração Geral	2.708.060,00		2.708.060,00	2.598.960,35	109.099,65
14001.4.122.1902		Gestão Responsável e Eficiente	2.708.060,00		2.708.060,00	2.598.960,35	109.099,65
14001.4.122.1902.2.111		Manutenção das Atividades da Secretaria de Compras	2.708.060,00		2.708.060,00	2.598.960,35	109.099,65
	3.1.90.00	Aplicações Diretas	2.085.060,00		2.085.060,00	2.084.724,69	335,31
	3.1.90.08	Outros Benefícios Assistenciais do servidor e do militar				1.817,72	
	3.1.90.11	Vencimentos e Vantagens Fixas – Pessoal Civil				1.964.941,49	
	3.1.90.16	Outras Despesas Variáveis – Pessoal Civil				113.418,45	
	3.1.90.94	Indenizações e Restituições Trabalhistas				4.547,03	
	3.3.90.00	Aplicações Diretas	510.000,00		510.000,00	453.525,15	56.474,85
	3.3.90.18	Auxílio Financeiro a Estudantes				2.618,32	
	3.3.90.30	Material de Consumo				34.091,26	
	3.3.90.36	Outros Serviços de Terceiros – Pessoa Física				18.147,41	
	3.3.90.39	Outros Serviços de Terceiros - Pessoa Jurídica				360.945,94	
	3.3.90.40	Serviços de Tecnologia da Informação e Comunicação - Pessoa Jurídica				36.266,22	
	3.3.90.92	Despesas de Exercícios Anteriores				1.456,00	
	3.3.93.00	Aplicação Direta Decorrente de Operação de Órgãos, Fundos e Entidades Integrantes dos Orçamentos Fiscal e da Seguridade Social com Consórcio Público do qual o Ente Participe	43.000,00		43.000,00	36.600,00	6.400,00
	3.3.93.39	Outros Serviços de Terceiros - Pessoa Jurídica				36.600,00	
	4.4.90.00	Aplicações Diretas	70.000,00		70.000,00	24.110,51	45.889,49
	4.4.90.30	Material de Consumo				21.397,51	
	4.4.90.52	Equipamentos e Material Permanente				2.713,00	
15001		SECRETARIA DE CONTROLE GOVERNAMENTAL E TRANSPARÊNCIA PÚBLICA	1.865.000,00		1.865.000,00	1.757.158,87	107.841,13
15001.4		Administração	1.865.000,00		1.865.000,00	1.757.158,87	107.841,13
15001.4.124		Controle Interno	1.865.000,00		1.865.000,00	1.757.158,87	107.841,13
15001.4.124.1910		Controle, Transparência e Compliance	1.865.000,00		1.865.000,00	1.757.158,87	107.841,13
15001.4.124.1910.2.112		Manutenção das Atividades da Sec. Controle Governamental e Transparência Pública	1.865.000,00		1.865.000,00	1.757.158,87	107.841,13
	3.1.90.00	Aplicações Diretas	1.700.000,00		1.700.000,00	1.671.622,54	28.377,46
	3.1.90.08	Outros Benefícios Assistenciais do servidor e do militar				470,10	
	3.1.90.11	Vencimentos e Vantagens Fixas – Pessoal Civil				1.579.837,13	
	3.1.90.16	Outras Despesas Variáveis – Pessoal Civil				22.872,22	
	3.1.90.94	Indenizações e Restituições Trabalhistas				68.443,09	
	3.3.90.00	Aplicações Diretas	150.000,00		150.000,00	78.310,33	71.689,67
	3.3.90.18	Auxílio Financeiro a Estudantes					
	3.3.90.30	Material de Consumo				4.141,25	
	3.3.90.36	Outros Serviços de Terceiros – Pessoa Física				24.493,72	
	3.3.90.39	Outros Serviços de Terceiros - Pessoa Jurídica				34.169,79	
	3.3.90.49	Auxílio-Transporte				15.505,57	
	4.4.90.00	Aplicações Diretas	15.000,00		15.000,00	7.226,00	7.774,00
	4.4.90.30	Material de Consumo				4.726,00	
	4.4.90.52	Equipamentos e Material Permanente				2.500,00	
16001		SUBPREFEITURA DA REGIÃO SUL	330.000,00		330.000,00	259.699,41	70.300,59
16001.4		Administração	330.000,00		330.000,00	259.699,41	70.300,59
16001.4.122		Administração Geral	330.000,00		330.000,00	259.699,41	70.300,59
16001.4.122.1902		Gestão Responsável e Eficiente	330.000,00		330.000,00	259.699,41	70.300,59
16001.4.122.1902.2.62		Manutenção das Atividades da Subprefeitura da Região Sul	330.000,00		330.000,00	259.699,41	70.300,59
	3.1.90.00	Aplicações Diretas	255.000,00		255.000,00	232.150,33	22.849,67
	3.1.90.08	Outros Benefícios Assistenciais do servidor e do militar				376,08	
	3.1.90.11	Vencimentos e Vantagens Fixas – Pessoal Civil				207.383,63	
	3.1.90.16	Outras Despesas Variáveis – Pessoal Civil					
	3.1.90.94	Indenizações e Restituições Trabalhistas				24.390,62	

Anexo 11 - Comparativo da Despesa Autorizada com a Realizada

Valores em R\$ - Período: 01/01/2022 até 31/12/2022

Despesa Realizada: Empenhada

Anexo 11 - Comparativo da Despesa Autorizada com a Realizada

Valores em R\$ - Período: 01/01/2022 até 31/12/2022					
Despesa Realizada: Empenhada					
TÍTULOS			Autorizada R\$		Total
			Cred. Orçamentário e Suplementares	Créd. Especial e Extraordinários	
	3.3.90.39	Outros Serviços de Terceiros - Pessoa Jurídica			23.992,12
	3.3.90.40	Serviços de Tecnologia da Informação e Comunicação - Pessoa Jurídica			34.149,73
	3.3.90.47	Obrigações Tributárias e Contributivas			545,38
	3.3.91.00	Aplicação Direta Decorrente de Operação entre Órgãos, Fundos e Entidades Integrantes dos Orçamentos Fiscal e da Seguridade Social		10.000,00	2.003,97
	3.3.91.39	Outros Serviços de Terceiros - Pessoa Jurídica			2.003,97
	4.4.90.00	Aplicações Diretas	21.000,00		19.692,86
	4.4.90.30	Material de Consumo			3.313,86
	4.4.90.52	Equipamentos e Material Permanente			16.379,00
27001.8.244.1907.2.121		Serviços de Proteção Social Básica	1.587.428,83		1.426.365,37
	3.3.90.00	Aplicações Diretas	1.261.093,70		1.238.532,66
	3.3.90.14	Diárias – Civil			4.783,70
	3.3.90.30	Material de Consumo			495.655,99
	3.3.90.33	Passagens e Despesas com Locomoção			13.049,36
	3.3.90.36	Outros Serviços de Terceiros – Pessoa Física			16.056,00
	3.3.90.39	Outros Serviços de Terceiros - Pessoa Jurídica			636.529,01
	3.3.90.40	Serviços de Tecnologia da Informação e Comunicação - Pessoa Jurídica			29.358,60
	3.3.90.51	Obras e Instalações			43.100,00
	3.3.90.52	Equipamentos e Material Permanente			
	4.4.90.00	Aplicações Diretas	326.335,13		187.832,71
	4.4.90.30	Material de Consumo			78.197,46
	4.4.90.39	Outros Serviços de Terceiros - Pessoa Jurídica			
	4.4.90.52	Equipamentos e Material Permanente			109.635,25
27001.8.244.1907.2.122		Serviços de IGD/ PBF e CadÚnico	96.214,07		75.871,88
	3.3.90.00	Aplicações Diretas	53.700,00		52.530,62
	3.3.90.14	Diárias – Civil			1.643,26
	3.3.90.30	Material de Consumo			19.136,67
	3.3.90.39	Outros Serviços de Terceiros - Pessoa Jurídica			8.424,33
	3.3.90.40	Serviços de Tecnologia da Informação e Comunicação - Pessoa Jurídica			23.326,36
	4.4.90.00	Aplicações Diretas	42.514,07		23.341,26
	4.4.90.30	Material de Consumo			22.141,96
	4.4.90.52	Equipamentos e Material Permanente			1.199,30
27001.8.244.1907.2.123		Serviços de Proteção Social Especial - MAC	2.816.356,36		2.709.000,47
	3.3.90.00	Aplicações Diretas	2.741.867,30		2.692.637,47
	3.3.90.14	Diárias – Civil			1.643,28
	3.3.90.30	Material de Consumo			469.443,93
	3.3.90.33	Passagens e Despesas com Locomoção			3.190,00
	3.3.90.39	Outros Serviços de Terceiros - Pessoa Jurídica			1.591.973,45
	3.3.90.40	Serviços de Tecnologia da Informação e Comunicação - Pessoa Jurídica			25.060,71
	3.3.90.47	Obrigações Tributárias e Contributivas			386,10
	3.3.90.51	Obras e Instalações			34.490,00
	3.3.90.91	Sentenças Judiciais			561.750,00
	3.3.90.93	Indenizações e Restituições			4.700,00
	4.4.90.00	Aplicações Diretas	74.489,06		16.363,00
	4.4.90.30	Material de Consumo			5.454,00
	4.4.90.52	Equipamentos e Material Permanente			10.909,00
27001.8.244.1907.2.124		Formalização de Parcerias com OSCIPs - Prot. Social Básica	825.800,00		817.800,00
	3.3.50.00	Transferências a Instituições Privadas sem Fins Lucrativos	825.800,00		817.800,00
	3.3.50.43	Subvenções Sociais			817.800,00
27001.8.244.1907.2.125		Formalização de Parcerias com OSCIPs - Prot. Social Especial	900.000,00		899.956,99
	3.3.50.00	Transferências a Instituições Privadas sem Fins Lucrativos	900.000,00		899.956,99
	3.3.50.43	Subvenções Sociais			899.956,99
27001.8.244.1907.2.126		Concessão de Benefícios Eventuais	601.920,24		595.023,41
	3.3.90.00	Aplicações Diretas	601.920,24		595.023,41
	3.3.90.39	Outros Serviços de Terceiros - Pessoa Jurídica			595.023,41
Total da Unidade Gestora			7.760.426,36	10.000,00	7.770.426,36
Unidade Gestora: Fundo Municipal Direitos da Criança Adolescente					
26001		FUNDO MUN. DOS DIREITOS DA CRIANÇA E DO ADOLESCENTE	8.022.313,39		6.515.414,35
					1.506.899,04



MUNICÍPIO DE BALNEÁRIO CAMBORIÚ

Rua Dinamarca, , 320 - Bairro das Nações - 88.338-900 - Balneário Camboriú/ SC
CNPJ: 83.102.285/0001-07 Fone: 3267-7000 <http://www.bc.sc.gov.br>

Emissão:07/02/2023 16:05

Usuário: Gustavo Manoel Espindola

Chave de autenticação: 1193-1782-957

Página

29 / 49

Anexo 11 - Comparativo da Despesa Autorizada com a Realizada

Valores em R\$ - Período: 01/01/2022 até 31/12/2022

Despesa Realizada: Empenhada

TÍTULOS		Autorizada R\$		Total	Despesa Realizada	Diferença
		Cred. Orçamentário e Suplementares	Créd. Especial e Extraordinários			
26001.8	Assistência Social	8.022.313,39		8.022.313,39	6.515.414,35	1.506.899,04
26001.8.243	Assistência à Criança e ao Adolescente	8.022.313,39		8.022.313,39	6.515.414,35	1.506.899,04
26001.8.243.1917	Cuidar para Crescer	8.022.313,39		8.022.313,39	6.515.414,35	1.506.899,04
26001.8.243.1917.2.127	Manutenção das Atividades do FMDCA	135.000,00		135.000,00	35.940,20	99.059,80
3.3.90.00	Aplicações Diretas	115.000,00		115.000,00	35.940,20	79.059,80
3.3.90.30	Material de Consumo				1.420,41	
3.3.90.39	Outros Serviços de Terceiros - Pessoa Jurídica				24.731,70	
3.3.90.40	Serviços de Tecnologia da Informação e Comunicação - Pessoa Jurídica				9.788,09	
4.4.90.00	Aplicações Diretas	20.000,00		20.000,00		20.000,00
26001.8.243.1917.2.128	Manutenção das Atividades de Atenção à Criança e ao Adolescente	2.130.213,39		2.130.213,39	1.304.619,12	825.594,27
3.3.90.00	Aplicações Diretas	1.949.978,39		1.949.978,39	1.304.619,12	645.359,27
3.3.90.14	Diárias – Civil				4.172,04	
3.3.90.30	Material de Consumo				4.235,00	
3.3.90.31	Premiações Culturais, Artísticas, Científicas, Desportivas e Outras				16.512,20	
3.3.90.32	Material, Bem ou Serviço para Distribuição Gratuita				990.167,00	
3.3.90.33	Passagens e Despesas com Locomoção				60.664,78	
3.3.90.39	Outros Serviços de Terceiros - Pessoa Jurídica				228.868,10	
4.4.90.00	Aplicações Diretas	180.235,00		180.235,00		180.235,00
26001.8.243.1917.2.129	Termos de Parcerias voltadas ao bem estar da Criança e Adolescente	5.607.100,00		5.607.100,00	5.174.855,03	432.244,97
3.3.50.00	Transferências a Instituições Privadas sem Fins Lucrativos	5.403.200,00		5.403.200,00	5.090.973,08	312.226,92
3.3.50.43	Subvenções Sociais				5.090.973,08	
4.4.50.00	Transferências a Instituições Privadas sem Fins Lucrativos	203.900,00		203.900,00	83.881,95	120.018,05
4.4.50.43	Subvenções Sociais				83.881,95	
26001.8.243.1917.2.130	Incentivo à Guarda e à Adoção	150.000,00		150.000,00		150.000,00
3.3.90.00	Aplicações Diretas	150.000,00		150.000,00		150.000,00
Total da Unidade Gestora		8.022.313,39		8.022.313,39	6.515.414,35	1.506.899,04
Unidade Gestora: Fundo Municipal de Saúde de Balneário Camboriú						
20001	FUNDO MUNICIPAL DE SAÚDE	228.093.976,53	82.400,00	228.176.376,53	190.797.583,04	37.378.793,49
20001.10	Saúde	228.093.976,53	82.400,00	228.176.376,53	190.797.583,04	37.378.793,49
20001.10.122	Administração Geral	56.484.552,53	32.400,00	56.516.952,53	45.760.885,94	10.756.066,59
20001.10.122.1914	Atenção Integral a Saúde das Pessoas	56.484.552,53	32.400,00	56.516.952,53	45.760.885,94	10.756.066,59
20001.10.122.1914.2.131	Apoio às Atividades do COMUS	11.000,00		11.000,00	2.625,00	8.375,00
3.3.90.00	Aplicações Diretas	10.000,00		10.000,00	2.625,00	7.375,00
3.3.90.30	Material de Consumo				2.625,00	
4.4.90.00	Aplicações Diretas	1.000,00		1.000,00		1.000,00
20001.10.122.1914.2.132	Enfrentamento em Situações de Emergência de Saúde Pública	14.698.037,90		14.698.037,90	5.395.351,61	9.302.686,29
3.1.90.00	Aplicações Diretas	5.000.000,00		5.000.000,00	2.273.288,29	2.726.711,71
3.1.90.04	Contratação por Tempo Determinado				2.207.161,41	
3.1.90.11	Vencimentos e Vantagens Fixas – Pessoal Civil				56.229,76	
3.1.90.94	Indenizações e Restituições Trabalhistas				9.897,12	
3.3.90.00	Aplicações Diretas	9.688.037,90		9.688.037,90	3.116.791,32	6.571.246,58
3.3.90.30	Material de Consumo				515.885,24	
3.3.90.39	Outros Serviços de Terceiros - Pessoa Jurídica				2.243.514,10	
3.3.90.93	Indenizações e Restituições				357.391,98	
4.4.90.00	Aplicações Diretas	10.000,00		10.000,00	5.272,00	4.728,00
4.4.90.52	Equipamentos e Material Permanente				5.272,00	
20001.10.122.1914.2.133	Gestão dos Serviços Públicos de Saúde	18.075.514,63	32.400,00	18.107.914,63	17.992.994,22	114.920,41
3.1.90.00	Aplicações Diretas	12.000.000,00		12.000.000,00	11.995.902,29	4.097,71
3.1.90.04	Contratação por Tempo Determinado				1.027.245,58	
3.1.90.08	Outros Benefícios Assistenciais do servidor e do militar				18.145,86	
3.1.90.11	Vencimentos e Vantagens Fixas – Pessoal Civil				9.772.999,08	
3.1.90.16	Outras Despesas Variáveis – Pessoal Civil				767.466,50	
3.1.90.91	Sentenças Judiciais				11.358,64	
3.1.90.92	Despesas de Exercícios Anteriores				2.803,79	
3.1.90.94	Indenizações e Restituições Trabalhistas				395.882,84	
3.3.50.00	Transferências a Instituições Privadas sem Fins Lucrativos		32.400,00	32.400,00	32.400,00	0,00



MUNICÍPIO DE BALNEÁRIO CAMBORIÚ

Rua Dinamarca, , 320 - Bairro das Nações - 88.338-900 - Balneário Camboriú/ SC
CNPJ: 83.102.285/0001-07 Fone: 3267-7000 <http://www.bc.sc.gov.br>

Emissão:07/02/2023 16:05

Usuário: Gustavo Manoel Espindola

Chave de autenticação: 1193-1782-957

Página

30 / 49

Anexo 11 - Comparativo da Despesa Autorizada com a Realizada

Valores em R\$ - Período: 01/01/2022 até 31/12/2022

Despesa Realizada: Empenhada

TÍTULOS			Autorizada R\$		Total	Despesa Realizada	Diferença
			Cred. Orçamentário e Suplementares	Créd. Especial e Extraordinários			
	3.3.50.41	Contribuições				32.400,00	
	3.3.90.00	Aplicações Diretas	5.418.721,25		5.418.721,25	5.311.306,44	107.414,81
	3.3.90.08	Outros Benefícios Assistenciais do servidor e do militar				7.546,68	
	3.3.90.14	Diárias – Civil				229.795,86	
	3.3.90.18	Auxílio Financeiro a Estudantes				14.767,17	
	3.3.90.30	Material de Consumo				1.168.604,43	
	3.3.90.33	Passagens e Despesas com Locomoção				21.643,88	
	3.3.90.35	Serviços de Consultoria				194.988,62	
	3.3.90.36	Outros Serviços de Terceiros – Pessoa Física				577.022,79	
	3.3.90.39	Outros Serviços de Terceiros - Pessoa Jurídica				2.200.512,94	
	3.3.90.40	Serviços de Tecnologia da Informação e Comunicação - Pessoa Jurídica				740.861,78	
	3.3.90.47	Obrigações Tributárias e Contributivas				85.946,39	
	3.3.90.49	Auxílio-Transporte				34.833,43	
	3.3.90.92	Despesas de Exercícios Anteriores				33.379,67	
	3.3.90.93	Indenizações e Restituições				1.402,80	
	3.3.91.00	Aplicação Direta Decorrente de Operação entre Órgãos, Fundos e Entidades Integrantes dos Orçamentos Fiscal e da Seguridade Social	150.000,00		150.000,00	148.952,27	1.047,73
	3.3.91.39	Outros Serviços de Terceiros - Pessoa Jurídica				148.770,51	
	3.3.91.92	Despesas de Exercícios Anteriores				181,76	
	4.4.90.00	Aplicações Diretas	506.793,38		506.793,38	504.433,22	2.360,16
	4.4.90.30	Material de Consumo					
	4.4.90.52	Equipamentos e Material Permanente				504.433,22	
20001.10.122.1914.2.134		Encargos Sociais e Previdenciários sobre Folha - Saúde	23.700.000,00		23.700.000,00	22.369.915,11	1.330.084,89
	3.1.90.00	Aplicações Diretas	11.120.000,00		11.120.000,00	9.832.192,66	1.287.807,34
	3.1.90.04	Contratação por Tempo Determinado				4.877.509,18	
	3.1.90.13	Obrigações Patronais				4.954.683,48	
	3.1.91.00	Aplicação Direta Decorrente de Operação entre Órgãos, Fundos e Entidades Integrantes dos Orçamentos Fiscal e da Seguridade Social	11.000.000,00		11.000.000,00	11.000.000,00	0,00
	3.1.91.13	Obrigações Patronais				11.000.000,00	
	3.3.91.00	Aplicação Direta Decorrente de Operação entre Órgãos, Fundos e Entidades Integrantes dos Orçamentos Fiscal e da Seguridade Social	1.580.000,00		1.580.000,00	1.537.722,45	42.277,55
	3.3.91.13	Obrigações Patronais				1.536.319,51	
	3.3.91.39	Outros Serviços de Terceiros - Pessoa Jurídica				1.402,94	
20001.10.301		Atenção Básica	47.977.678,87		47.977.678,87	43.546.839,57	4.430.839,30
20001.10.301.1914		Atenção Integral a Saúde das Pessoas	47.977.678,87		47.977.678,87	43.546.839,57	4.430.839,30
20001.10.301.1914.1.21		Construção de UBS - Bairro São Judas Tadeu	700.000,00		700.000,00		700.000,00
	4.4.90.00	Aplicações Diretas	700.000,00		700.000,00		700.000,00
20001.10.301.1914.1.26		Reforma, Ampliação e Melhorias em Unidades Básicas de Saúde	1.301.000,00		1.301.000,00	45.391,69	1.255.608,31
	3.3.90.00	Aplicações Diretas	551.000,00		551.000,00	22.500,00	528.500,00
	3.3.90.39	Outros Serviços de Terceiros - Pessoa Jurídica				22.500,00	
	3.3.90.51	Obras e Instalações					
	4.4.90.00	Aplicações Diretas	750.000,00		750.000,00	22.891,69	727.108,31
	4.4.90.52	Equipamentos e Material Permanente				22.891,69	
20001.10.301.1914.2.135		Manutenção dos Serviços Básicos de Saúde	34.706.583,78		34.706.583,78	32.671.986,28	2.034.597,50
	3.1.90.00	Aplicações Diretas	29.737.716,00		29.737.716,00	28.601.015,58	1.136.700,42
	3.1.90.04	Contratação por Tempo Determinado				11.040.106,53	
	3.1.90.08	Outros Benefícios Assistenciais do servidor e do militar				14.114,44	
	3.1.90.11	Vencimentos e Vantagens Fixas – Pessoal Civil				15.164.964,77	
	3.1.90.16	Outras Despesas Variáveis – Pessoal Civil				619.407,34	
	3.1.90.92	Despesas de Exercícios Anteriores				30.507,58	
	3.1.90.94	Indenizações e Restituições Trabalhistas				1.731.914,92	
	3.3.50.00	Transferências a Instituições Privadas sem Fins Lucrativos	200.000,00		200.000,00	197.400,00	2.600,00
	3.3.50.43	Subvenções Sociais				197.400,00	
	3.3.90.00	Aplicações Diretas	4.497.267,65		4.497.267,65	3.705.399,23	791.868,42
	3.3.90.18	Auxílio Financeiro a Estudantes				14.370,15	
	3.3.90.30	Material de Consumo				1.375.636,73	
	3.3.90.32	Material, Bem ou Serviço para Distribuição Gratuita				160.410,00	
	3.3.90.36	Outros Serviços de Terceiros – Pessoa Física				214.414,40	
	3.3.90.39	Outros Serviços de Terceiros - Pessoa Jurídica				1.690.325,44	
	3.3.90.40	Serviços de Tecnologia da Informação e Comunicação - Pessoa Jurídica				2.700,00	

Anexo 11 - Comparativo da Despesa Autorizada com a Realizada

Valores em R\$ - Período: 01/01/2022 até 31/12/2022

Despesa Realizada: Empenhada

TÍTULOS			Autorizada R\$		Total	Despesa Realizada	Diferença
			Cred. Orçamentário e Suplementares	Créd. Especial e Extraordinários			
	3.3.90.46	Auxílio-Alimentação				18.500,00	
	3.3.90.48	Outros Auxílios Financeiros a Pessoas Físicas				146.400,00	
	3.3.90.49	Auxílio-Transporte				82.642,51	
	3.3.90.51	Obras e Instalações					
	3.3.90.52	Equipamentos e Material Permanente					
	4.4.90.00	Aplicações Diretas	271.600,13		271.600,13	168.171,47	103.428,66
	4.4.90.30	Material de Consumo					
	4.4.90.39	Outros Serviços de Terceiros - Pessoa Jurídica				12.067,20	
	4.4.90.52	Equipamentos e Material Permanente				156.104,27	
20001.10.301.1914.2.136		Manutenção das Estratégias da Saúde Bucal	11.270.095,09		11.270.095,09	10.829.461,60	440.633,49
	3.1.90.00	Aplicações Diretas	10.247.131,76		10.247.131,76	10.128.573,84	118.557,92
	3.1.90.04	Contratação por Tempo Determinado				416.942,59	
	3.1.90.08	Outros Benefícios Assistenciais do servidor e do militar				14.385,06	
	3.1.90.11	Vencimentos e Vantagens Fixas – Pessoal Civil				9.537.215,39	
	3.1.90.16	Outras Despesas Variáveis – Pessoal Civil				43.006,70	
	3.1.90.30	Material de Consumo					
	3.1.90.94	Indenizações e Restituições Trabalhistas				117.024,10	
	3.3.90.00	Aplicações Diretas	858.258,94		858.258,94	598.864,52	259.394,42
	3.3.90.18	Auxílio Financeiro a Estudantes				29.650,80	
	3.3.90.30	Material de Consumo				228.338,57	
	3.3.90.36	Outros Serviços de Terceiros – Pessoa Física				28.767,23	
	3.3.90.39	Outros Serviços de Terceiros - Pessoa Jurídica				309.502,08	
	3.3.90.49	Auxílio-Transporte				2.605,84	
	3.3.90.52	Equipamentos e Material Permanente					
	4.4.90.00	Aplicações Diretas	164.704,39		164.704,39	102.023,24	62.681,15
	4.4.90.30	Material de Consumo					
	4.4.90.52	Equipamentos e Material Permanente				102.023,24	
20001.10.302		Assistência Hospitalar e Ambulatorial	96.133.333,12	50.000,00	96.183.333,12	75.707.350,82	20.475.982,30
20001.10.302.1914		Atenção Integral a Saúde das Pessoas	96.133.333,12	50.000,00	96.183.333,12	75.707.350,82	20.475.982,30
20001.10.302.1914.1.22		Construção de UPA - Bairro da Barra	14.666.146,87		14.666.146,87	6.113.747,98	8.552.398,89
	4.4.90.00	Aplicações Diretas	14.666.146,87		14.666.146,87	6.113.747,98	8.552.398,89
	4.4.90.51	Obras e Instalações				6.113.747,98	
20001.10.302.1914.1.24		Construção de UES - CAPS III e CAPS I	800.000,00		800.000,00		800.000,00
	4.4.90.00	Aplicações Diretas	800.000,00		800.000,00		800.000,00
20001.10.302.1914.1.27		Reforma, Ampliação e Melhorias em Unidades Especializadas de Saúde	1.836.944,41		1.836.944,41	560.258,65	1.276.685,76
	3.3.90.00	Aplicações Diretas	369.516,43		369.516,43	34.198,20	335.318,23
	3.3.90.39	Outros Serviços de Terceiros - Pessoa Jurídica				34.198,20	
	4.4.90.00	Aplicações Diretas	1.467.427,98		1.467.427,98	526.060,45	941.367,53
	4.4.90.30	Material de Consumo				66.291,14	
	4.4.90.51	Obras e Instalações				459.769,31	
20001.10.302.1914.2.138		Manutenção dos Serviços de Regulação, Controle e Avaliação da Atenção à Saúde	23.955.000,00		23.955.000,00	15.209.757,41	8.745.242,59
	3.1.90.00	Aplicações Diretas					0,00
	3.3.90.00	Aplicações Diretas	23.955.000,00		23.955.000,00	15.209.757,41	8.745.242,59
	3.3.90.36	Outros Serviços de Terceiros – Pessoa Física				549.689,50	
	3.3.90.39	Outros Serviços de Terceiros - Pessoa Jurídica				14.608.222,86	
	3.3.90.41	Contribuições					
	3.3.90.92	Despesas de Exercícios Anteriores				21.303,75	
	3.3.90.93	Indenizações e Restituições				30.541,30	
20001.10.302.1914.2.139		Manutenção dos Serviços Especializados de Saúde	28.664.348,99	50.000,00	28.714.348,99	28.390.459,02	323.889,97
	3.1.90.00	Aplicações Diretas	22.633.330,88		22.633.330,88	22.612.491,19	20.839,69
	3.1.90.04	Contratação por Tempo Determinado				4.490.055,70	
	3.1.90.08	Outros Benefícios Assistenciais do servidor e do militar				21.662,15	
	3.1.90.11	Vencimentos e Vantagens Fixas – Pessoal Civil				17.171.284,25	
	3.1.90.16	Outras Despesas Variáveis – Pessoal Civil				312.448,99	
	3.1.90.94	Indenizações e Restituições Trabalhistas				617.040,10	
	3.3.50.00	Transferências a Instituições Privadas sem Fins Lucrativos	625.800,00		625.800,00	625.800,00	0,00
	3.3.50.43	Subvenções Sociais				625.800,00	
	3.3.90.00	Aplicações Diretas	4.831.057,93		4.831.057,93	4.553.175,61	277.882,32



MUNICÍPIO DE BALNEÁRIO CAMBORIÚ

Rua Dinamarca, , 320 - Bairro das Nações - 88.338-900 - Balneário Camboriú/ SC
CNPJ: 83.102.285/0001-07 Fone: 3267-7000 <http://www.bc.sc.gov.br>

Emissão:07/02/2023 16:05

Usuário: Gustavo Manoel Espindola

Chave de autenticação: 1193-1782-957

Página

32 / 49

Anexo 11 - Comparativo da Despesa Autorizada com a Realizada

Valores em R\$ - Período: 01/01/2022 até 31/12/2022

Despesa Realizada: Empenhada

TÍTULOS	Autorizada R\$		Total	Despesa Realizada	Diferença
	Cred. Orçamentário e Suplementares	Créd. Especial e Extraordinários			
3.3.90.18	Auxílio Financeiro a Estudantes			7.867,47	
3.3.90.30	Material de Consumo			1.942.182,60	
3.3.90.32	Material, Bem ou Serviço para Distribuição Gratuita			678.372,66	
3.3.90.33	Passagens e Despesas com Locomoção			489,54	
3.3.90.36	Outros Serviços de Terceiros – Pessoa Física			171.267,16	
3.3.90.39	Outros Serviços de Terceiros - Pessoa Jurídica			1.637.114,31	
3.3.90.40	Serviços de Tecnologia da Informação e Comunicação - Pessoa Jurídica			31.620,60	
3.3.90.47	Obrigações Tributárias e Contributivas			142,69	
3.3.90.49	Auxílio-Transporte			26.375,18	
3.3.90.52	Equipamentos e Material Permanente				
3.3.90.92	Despesas de Exercícios Anteriores			56.953,40	
3.3.90.93	Indenizações e Restituições			790,00	
4.4.50.00	Transferências a Instituições Privadas sem Fins Lucrativos	50.000,00	50.000,00	50.000,00	0,00
4.4.50.43	Subvenções Sociais			50.000,00	
4.4.90.00	Aplicações Diretas	574.160,18	574.160,18	548.992,22	25.167,96
4.4.90.30	Material de Consumo				
4.4.90.39	Outros Serviços de Terceiros - Pessoa Jurídica			20.757,50	
4.4.90.52	Equipamentos e Material Permanente			528.234,72	
20001.10.302.1914.2.141	Manutenção do Centro de Atenção Psicossocial - CAPS	3.953.390,53	3.953.390,53	3.643.211,07	310.179,46
3.1.90.00	Aplicações Diretas	3.730.000,00	3.730.000,00	3.446.763,59	283.236,41
3.1.90.04	Contratação por Tempo Determinado			618.789,46	
3.1.90.08	Outros Benefícios Assistenciais do servidor e do militar			2.757,92	
3.1.90.11	Vencimentos e Vantagens Fixas – Pessoal Civil			2.574.087,54	
3.1.90.16	Outras Despesas Variáveis – Pessoal Civil			64.297,32	
3.1.90.47	Obrigações Tributárias e Contributivas				
3.1.90.94	Indenizações e Restituições Trabalhistas			186.831,35	
3.3.90.00	Aplicações Diretas	189.216,19	189.216,19	162.957,90	26.258,29
3.3.90.18	Auxílio Financeiro a Estudantes			2.127,89	
3.3.90.30	Material de Consumo			20.448,22	
3.3.90.32	Material, Bem ou Serviço para Distribuição Gratuita			13.668,00	
3.3.90.33	Passagens e Despesas com Locomoção			2.850,00	
3.3.90.36	Outros Serviços de Terceiros – Pessoa Física			93.290,70	
3.3.90.39	Outros Serviços de Terceiros - Pessoa Jurídica			10.387,82	
3.3.90.47	Obrigações Tributárias e Contributivas			88,78	
3.3.90.49	Auxílio-Transporte			20.096,49	
3.3.90.52	Equipamentos e Material Permanente				
4.4.90.00	Aplicações Diretas	34.174,34	34.174,34	33.489,58	684,76
4.4.90.52	Equipamentos e Material Permanente			33.489,58	
20001.10.302.1914.2.142	Manutenção dos Serviços de Pronto Atendimento - PA/UPA	20.664.100,32	20.664.100,32	20.336.822,62	327.277,70
3.1.90.00	Aplicações Diretas				0,00
3.3.90.00	Aplicações Diretas	20.593.426,26	20.593.426,26	20.278.986,02	314.440,24
3.3.90.30	Material de Consumo			1.554.842,24	
3.3.90.39	Outros Serviços de Terceiros - Pessoa Jurídica			18.576.324,80	
3.3.90.47	Obrigações Tributárias e Contributivas			88,78	
3.3.90.51	Obras e Instalações				
3.3.90.52	Equipamentos e Material Permanente				
3.3.90.92	Despesas de Exercícios Anteriores			147.005,94	
3.3.90.93	Indenizações e Restituições			724,26	
4.4.90.00	Aplicações Diretas	70.674,06	70.674,06	57.836,60	12.837,46
4.4.90.30	Material de Consumo				
4.4.90.52	Equipamentos e Material Permanente			57.836,60	
20001.10.302.1914.2.145	Serviços e Rateio do Consórcio CIS-AMFRI	253.572,00	253.572,00	253.048,00	524,00
3.1.71.00	Transferências a Consórcios Públicos mediante contrato de rateio	20.000,00	20.000,00	19.561,00	439,00
3.1.71.70	Rateio pela Participação em Consórcio Público			19.561,00	
3.3.71.00	Transferências a Consórcios Públicos mediante contrato de rateio	4.700,00	4.700,00	4.650,00	50,00
3.3.71.70	Rateio pela Participação em Consórcio Público			4.650,00	
3.3.93.00	Aplicação Direta Decorrente de Operação de Órgãos, Fundos e Entidades Integrantes dos Orçamentos Fiscal e da Seguridade Social com Consórcio Público do qual o Ente Participe	228.372,00	228.372,00	228.372,00	0,00
3.3.93.39	Outros Serviços de Terceiros - Pessoa Jurídica			228.372,00	
3.3.93.70	Rateio pela Participação em Consórcio Público				

Anexo 11 - Comparativo da Despesa Autorizada com a Realizada

Valores em R\$ - Período: 01/01/2022 até 31/12/2022

Despesa Realizada: Empenhada

Anexo 11 - Comparativo da Despesa Autorizada com a Realizada

Valores em R\$ - Período: 01/01/2022 até 31/12/2022						
Despesa Realizada: Empenhada						
TÍTULOS		Autorizada R\$		Total	Despesa Realizada	Diferença
		Cred. Orçamentário e Suplementares	Créd. Especial e Extraordinários			
20001.10.305.1914	Atenção Integral a Saúde das Pessoas	9.177.347,18		9.177.347,18	8.412.374,38	764.972,80
20001.10.305.1914.2.147	Manutenção das Ações da Vigilância Epidemiológica	9.177.347,18		9.177.347,18	8.412.374,38	764.972,80
3.1.90.00	Aplicações Diretas	8.404.694,00		8.404.694,00	7.720.987,29	683.706,71
3.1.90.04	Contratação por Tempo Determinado				1.115.597,88	
3.1.90.08	Outros Benefícios Assistenciais do servidor e do militar				5.399,88	
3.1.90.11	Vencimentos e Vantagens Fixas – Pessoal Civil				6.212.916,71	
3.1.90.16	Outras Despesas Variáveis – Pessoal Civil				146.379,76	
3.1.90.94	Indenizações e Restituições Trabalhistas				240.693,06	
3.3.50.00	Transferências a Instituições Privadas sem Fins Lucrativos	324.800,00		324.800,00	249.400,00	75.400,00
3.3.50.43	Subvenções Sociais				249.400,00	
3.3.90.00	Aplicações Diretas	409.045,18		409.045,18	403.186,70	5.858,48
3.3.90.18	Auxílio Financeiro a Estudantes				1.530,47	
3.3.90.30	Material de Consumo				61.924,21	
3.3.90.31	Premiações Culturais, Artísticas, Científicas, Desportivas e Outras					
3.3.90.32	Material, Bem ou Serviço para Distribuição Gratuita				10.160,91	
3.3.90.36	Outros Serviços de Terceiros – Pessoa Física				142.500,56	
3.3.90.39	Outros Serviços de Terceiros - Pessoa Jurídica				181.144,45	
3.3.90.49	Auxílio-Transporte				5.926,10	
4.4.90.00	Aplicações Diretas	38.808,00		38.808,00	38.800,39	7,61
4.4.90.30	Material de Consumo					
4.4.90.52	Equipamentos e Material Permanente				38.800,39	
20001.10.306	Alimentação e Nutrição	51.000,00		51.000,00		51.000,00
20001.10.306.1914	Atenção Integral a Saúde das Pessoas	51.000,00		51.000,00		51.000,00
20001.10.306.1914.2.117	Manutenção das Ações da Segurança Nutricional e Alimentar na Saúde	51.000,00		51.000,00		51.000,00
3.3.90.00	Aplicações Diretas	50.000,00		50.000,00		50.000,00
4.4.90.00	Aplicações Diretas	1.000,00		1.000,00		1.000,00
20002	HOSPITAL MUNICIPAL E MATERNIDADE RUTH CARDOSO	120.117.147,76		120.117.147,76	111.323.167,84	8.793.979,92
20002.10	Saúde	120.117.147,76		120.117.147,76	111.323.167,84	8.793.979,92
20002.10.302	Assistência Hospitalar e Ambulatorial	120.117.147,76		120.117.147,76	111.323.167,84	8.793.979,92
20002.10.302.1915	Preservar a Saúde é Preservar a Vida	120.117.147,76		120.117.147,76	111.323.167,84	8.793.979,92
20002.10.302.1915.1.28	Reforma, Ampliação e Melhorias do HMRC	2.001.000,00		2.001.000,00		2.001.000,00
3.3.90.00	Aplicações Diretas	1.000,00		1.000,00		1.000,00
4.4.90.00	Aplicações Diretas	2.000.000,00		2.000.000,00		2.000.000,00
20002.10.302.1915.2.149	Manutenção dos Serviços Hospitalares do HMRC	118.116.147,76		118.116.147,76	111.323.167,84	6.792.979,92
3.1.90.00	Aplicações Diretas	45.633.915,05		45.633.915,05	44.979.768,01	654.147,04
3.1.90.04	Contratação por Tempo Determinado				40.775.722,80	
3.1.90.08	Outros Benefícios Assistenciais do servidor e do militar				752,16	
3.1.90.11	Vencimentos e Vantagens Fixas – Pessoal Civil				3.002.353,19	
3.1.90.16	Outras Despesas Variáveis – Pessoal Civil				2.679,61	
3.1.90.94	Indenizações e Restituições Trabalhistas				1.198.260,25	
3.1.91.00	Aplicação Direta Decorrente de Operação entre Órgãos, Fundos e Entidades Integrantes dos Orçamentos Fiscal e da Seguridade Social	120.000,00		120.000,00	101.083,65	18.916,35
3.1.91.13	Obrigações Patronais				101.083,65	
3.3.90.00	Aplicações Diretas	69.904.354,66		69.904.354,66	64.574.784,40	5.329.570,26
3.3.90.30	Material de Consumo				14.923.243,77	
3.3.90.35	Serviços de Consultoria				37.600,00	
3.3.90.36	Outros Serviços de Terceiros – Pessoa Física				102.709,72	
3.3.90.39	Outros Serviços de Terceiros - Pessoa Jurídica				48.986.953,68	
3.3.90.40	Serviços de Tecnologia da Informação e Comunicação - Pessoa Jurídica				1.404,90	
3.3.90.49	Auxílio-Transporte				87.051,25	
3.3.90.51	Obras e Instalações					
3.3.90.92	Despesas de Exercícios Anteriores				399.685,71	
3.3.90.93	Indenizações e Restituições				36.135,37	
3.3.91.00	Aplicação Direta Decorrente de Operação entre Órgãos, Fundos e Entidades Integrantes dos Orçamentos Fiscal e da Seguridade Social	470.000,00		470.000,00	452.969,58	17.030,42
3.3.91.39	Outros Serviços de Terceiros - Pessoa Jurídica				452.969,58	
4.4.90.00	Aplicações Diretas	1.987.878,05		1.987.878,05	1.214.562,20	773.315,85
4.4.90.30	Material de Consumo					

Anexo 11 - Comparativo da Despesa Autorizada com a Realizada

Valores em R\$ - Período: 01/01/2022 até 31/12/2022

Despesa Realizada: Empenhada

TÍTULOS		Autorizada R\$		Total	Despesa Realizada	Diferença
		Cred. Orçamentário e Suplementares	Créd. Especial e Extraordinários			
4.4.90.51	Obras e Instalações				370.994,87	
4.4.90.52	Equipamentos e Material Permanente				843.567,33	
Total da Unidade Gestora		348.211.124,29	82.400,00	348.293.524,29	302.120.750,88	46.172.773,41
Unidade Gestora: Fundação Cultural de Balneário Camboriú						
33001	SETOR ADMINISTRATIVO - FCBC	1.958.722,15		1.958.722,15	1.937.776,00	20.946,15
33001.13	Cultura	1.947.722,15		1.947.722,15	1.927.442,80	20.279,35
33001.13.122	Administração Geral	1.947.722,15		1.947.722,15	1.927.442,80	20.279,35
33001.13.122.1919	Valorização da Diversidade Cultural	1.947.722,15		1.947.722,15	1.927.442,80	20.279,35
33001.13.122.1919.2.150	Manutenção das Atividades Administrativas FCBC	1.947.722,15		1.947.722,15	1.927.442,80	20.279,35
3.1.90.00	Aplicações Diretas	1.170.000,00		1.170.000,00	1.159.260,70	10.739,30
3.1.90.11	Vencimentos e Vantagens Fixas – Pessoal Civil				1.058.993,43	
3.1.90.13	Obrigações Patronais				100.267,27	
3.1.91.00	Aplicação Direta Decorrente de Operação entre Órgãos, Fundos e Entidades Integrantes dos Orçamentos	51.500,00		51.500,00	51.086,56	413,44
	Fiscal e da Seguridade Social					
3.1.91.13	Obrigações Patronais				51.086,56	
3.3.90.00	Aplicações Diretas	648.166,66		648.166,66	641.558,22	6.608,44
3.3.90.13	Obrigações Patronais					
3.3.90.14	Diárias – Civil				6.025,32	
3.3.90.30	Material de Consumo				41.046,82	
3.3.90.33	Passagens e Despesas com Locomoção				3.547,94	
3.3.90.39	Outros Serviços de Terceiros - Pessoa Jurídica				533.187,25	
3.3.90.40	Serviços de Tecnologia da Informação e Comunicação - Pessoa Jurídica				21.678,43	
3.3.90.47	Obrigações Tributárias e Contributivas				33.039,66	
3.3.90.92	Despesas de Exercícios Anteriores				3.032,80	
3.3.90.93	Indenizações e Restituições					
3.3.91.00	Aplicação Direta Decorrente de Operação entre Órgãos, Fundos e Entidades Integrantes dos Orçamentos	19.500,00		19.500,00	17.930,83	1.569,17
	Fiscal e da Seguridade Social					
3.3.91.13	Obrigações Patronais				12.042,03	
3.3.91.39	Outros Serviços de Terceiros - Pessoa Jurídica				5.888,80	
4.4.90.00	Aplicações Diretas	58.555,49		58.555,49	57.606,49	949,00
4.4.90.30	Material de Consumo				7.793,36	
4.4.90.52	Equipamentos e Material Permanente				49.813,13	
33001.28	Encargos Especiais	11.000,00		11.000,00	10.333,20	666,80
33001.28.845	Outras Transferências	11.000,00		11.000,00	10.333,20	666,80
33001.28.845.1919	Valorização da Diversidade Cultural	11.000,00		11.000,00	10.333,20	666,80
33001.28.845.1919.0.6	Contribuição ao Pasep - FCBC	11.000,00		11.000,00	10.333,20	666,80
3.1.90.00	Aplicações Diretas	11.000,00		11.000,00	10.333,20	666,80
3.1.90.13	Obrigações Patronais				10.333,20	
33002	SETOR CULTURAL - FCBC	2.032.614,85		2.032.614,85	1.468.303,62	564.311,23
33002.13	Cultura	2.032.614,85		2.032.614,85	1.468.303,62	564.311,23
33002.13.391	Patrimônio Histórico, Artístico e Arqueológico	1.000,00		1.000,00		1.000,00
33002.13.391.1919	Valorização da Diversidade Cultural	1.000,00		1.000,00		1.000,00
33002.13.391.1919.1.29	Criação e Ampliação de Espaços Culturais	1.000,00		1.000,00		1.000,00
4.4.90.00	Aplicações Diretas	1.000,00		1.000,00		1.000,00
33002.13.392	Difusão Cultural	2.031.614,85		2.031.614,85	1.468.303,62	563.311,23
33002.13.392.1919	Valorização da Diversidade Cultural	2.031.614,85		2.031.614,85	1.468.303,62	563.311,23
33002.13.392.1919.2.151	Manutenção das Atividades Culturais e Patrimônios Culturais	1.991.614,85		1.991.614,85	1.429.422,94	562.191,91
3.3.90.00	Aplicações Diretas	1.721.074,31		1.721.074,31	1.352.568,40	368.505,91
3.3.90.30	Material de Consumo				16.951,00	
3.3.90.31	Premiações Culturais, Artísticas, Científicas, Desportivas e Outras				50.393,46	
3.3.90.36	Outros Serviços de Terceiros – Pessoa Física				143.907,20	
3.3.90.37	Locação de Mão-de-Obra				23.932,80	
3.3.90.39	Outros Serviços de Terceiros - Pessoa Jurídica				1.098.786,90	
3.3.90.47	Obrigações Tributárias e Contributivas				18.576,15	
3.3.90.93	Indenizações e Restituições				20,89	
4.4.90.00	Aplicações Diretas	270.540,54		270.540,54	76.854,54	193.686,00

Anexo 11 - Comparativo da Despesa Autorizada com a Realizada

Valores em R\$ - Período: 01/01/2022 até 31/12/2022

Despesa Realizada: Empenhada

Anexo 11 - Comparativo da Despesa Autorizada com a Realizada

Valores em R\$ - Período: 01/01/2022 até 31/12/2022

Despesa Realizada: Empenhada

Anexo 11 - Comparativo da Despesa Autorizada com a Realizada

Valores em R\$ - Período: 01/01/2022 até 31/12/2022					
Despesa Realizada: Empenhada					
TÍTULOS			Autorizada R\$		Diferença
			Cred. Orçamentário e Suplementares	Créd. Especial e Extraordinários	
	3.3.90.30	Material de Consumo			153.819,05
	3.3.90.39	Outros Serviços de Terceiros - Pessoa Jurídica			151.041,78
	4.4.90.00	Aplicações Diretas	127.140,77	127.140,77	126.445,08
	4.4.90.52	Equipamentos e Material Permanente			126.445,08
30002.27.812.1920.2.161		Manutenção e Conservação dos Complexos Esportivos	761.660,00	761.660,00	760.030,66
	3.3.90.00	Aplicações Diretas	748.053,45	748.053,45	746.581,31
	3.3.90.30	Material de Consumo			343.646,83
	3.3.90.39	Outros Serviços de Terceiros - Pessoa Jurídica			402.934,48
	4.4.90.00	Aplicações Diretas	13.606,55	13.606,55	13.449,35
	4.4.90.52	Equipamentos e Material Permanente			13.449,35
30002.27.812.1920.2.162		Realização e Participação em Eventos Esportivos	4.689.992,20	4.689.992,20	4.317.852,30
	3.3.90.00	Aplicações Diretas	4.689.992,20	4.689.992,20	4.317.852,30
	3.3.90.14	Diárias – Civil			113.490,78
	3.3.90.30	Material de Consumo			237.916,03
	3.3.90.31	Premiações Culturais, Artísticas, Científicas, Desportivas e Outras			63.538,97
	3.3.90.33	Passagens e Despesas com Locomoção			238.698,00
	3.3.90.36	Outros Serviços de Terceiros – Pessoa Física			2.100,00
	3.3.90.39	Outros Serviços de Terceiros - Pessoa Jurídica			3.657.008,52
	3.3.90.92	Despesas de Exercícios Anteriores			5.100,00
	4.4.90.00	Aplicações Diretas			0,00
30003		FUNDESORTEBC	1.610.000,00	1.610.000,00	1.589.719,54
30003.27		Desporto e Lazer	1.610.000,00	1.610.000,00	1.589.719,54
30003.27.811		Desporto de Rendimento	1.610.000,00	1.610.000,00	1.589.719,54
30003.27.811.1920		Mais Esporte Mais Saúde	1.610.000,00	1.610.000,00	1.589.719,54
30003.27.811.1920.2.163		Manutenção do Programa Bolsa Atleta	1.100.000,00	1.100.000,00	1.100.000,00
	3.3.90.00	Aplicações Diretas	1.100.000,00	1.100.000,00	1.100.000,00
	3.3.90.48	Outros Auxílios Financeiros a Pessoas Físicas			1.100.000,00
30003.27.811.1920.2.164		Apoio a Projetos Esportivos	510.000,00	510.000,00	489.719,54
	3.3.50.00	Transferências a Instituições Privadas sem Fins Lucrativos	500.000,00	500.000,00	489.719,54
	3.3.50.43	Subvenções Sociais			489.719,54
	3.3.90.00	Aplicações Diretas	10.000,00	10.000,00	10.000,00
Total da Unidade Gestora			15.866.467,67	15.866.467,67	14.806.545,65
Unidade Gestora: Fundo de Assistência Saúde do Servidor Público					
28001		FUNSERVIR - ADMINISTRATIVO E FINANCEIRO	3.342.000,00	3.342.000,00	2.680.314,71
28001.10		Saúde	3.342.000,00	3.342.000,00	2.680.314,71
28001.10.331		Proteção e Benefícios ao Trabalhador	3.342.000,00	3.342.000,00	2.680.314,71
28001.10.331.1912		Plano de Saúde do Servidor	3.342.000,00	3.342.000,00	2.680.314,71
28001.10.331.1912.1.37		Construção e Instalações da Sede Administrativa do FUNSERVIR	500.000,00	500.000,00	500.000,00
	4.4.90.00	Aplicações Diretas	500.000,00	500.000,00	500.000,00
28001.10.331.1912.2.165		Manutenção Das Atividades Administrativas do FUNSERVIR	2.842.000,00	2.842.000,00	2.680.314,71
	3.1.90.00	Aplicações Diretas	1.750.000,00	1.750.000,00	1.610.042,36
	3.1.90.04	Contratação por Tempo Determinado			25.077,60
	3.1.90.08	Outros Benefícios Assistenciais do servidor e do militar			532,78
	3.1.90.11	Vencimentos e Vantagens Fixas – Pessoal Civil			1.426.339,48
	3.1.90.13	Obrigações Patronais			101.000,00
	3.1.90.16	Outras Despesas Variáveis – Pessoal Civil			4.522,91
	3.1.90.94	Indenizações e Restituições Trabalhistas			52.569,59
	3.1.91.00	Aplicação Direta Decorrente de Operação entre Órgãos, Fundos e Entidades Integrantes dos Orçamentos	242.000,00	242.000,00	228.636,11
		Fiscal e da Seguridade Social			
	3.1.91.13	Obrigações Patronais			228.636,11
	3.3.90.00	Aplicações Diretas	745.000,00	745.000,00	744.168,05
	3.3.90.18	Auxílio Financeiro a Estudantes			7.300,06
	3.3.90.30	Material de Consumo			42.157,31
	3.3.90.35	Serviços de Consultoria			26.290,00
	3.3.90.36	Outros Serviços de Terceiros – Pessoa Física			192.218,29
	3.3.90.39	Outros Serviços de Terceiros - Pessoa Jurídica			78.131,20

Anexo 11 - Comparativo da Despesa Autorizada com a Realizada

Valores em R\$ - Período: 01/01/2022 até 31/12/2022					
Despesa Realizada: Empenhada					
TÍTULOS			Autorizada R\$		Diferença
			Cred. Orçamentário e Suplementares	Créd. Especial e Extraordinários	
	3.3.90.40	Serviços de Tecnologia da Informação e Comunicação - Pessoa Jurídica			287.710,11
	3.3.90.47	Obrigações Tributárias e Contributivas			110.361,08
	3.3.90.94	Indenizações e Restituições Trabalhistas			
	3.3.91.00	Aplicação Direta Decorrente de Operação entre Órgãos, Fundos e Entidades Integrantes dos Orçamentos Fiscal e da Seguridade Social	40.000,00	40.000,00	0,00
	3.3.91.13	Obrigações Patronais			38.800,00
	3.3.91.39	Outros Serviços de Terceiros - Pessoa Jurídica			1.200,00
	4.4.90.00	Aplicações Diretas	65.000,00	65.000,00	57.468,19
	4.4.90.52	Equipamentos e Material Permanente			57.468,19
28002		FUNSERVIR - SAÚDE COMPLEMENTAR	36.159.000,00	36.159.000,00	32.089.027,46
28002.10		Saúde	32.239.000,00	32.239.000,00	32.089.027,46
28002.10.331		Proteção e Benefícios ao Trabalhador	32.239.000,00	32.239.000,00	32.089.027,46
28002.10.331.1912		Plano de Saúde do Servidor	32.239.000,00	32.239.000,00	32.089.027,46
28002.10.331.1912.2.166		Manutenção das Atividades do Programa de Saúde do Servidor	32.239.000,00	32.239.000,00	32.089.027,46
	3.3.90.00	Aplicações Diretas	32.229.000,00	32.229.000,00	32.089.027,46
	3.3.90.30	Material de Consumo			38.310,76
	3.3.90.35	Serviços de Consultoria			42.200,00
	3.3.90.36	Outros Serviços de Terceiros – Pessoa Física			541.737,61
	3.3.90.39	Outros Serviços de Terceiros - Pessoa Jurídica			31.109.239,26
	3.3.90.40	Serviços de Tecnologia da Informação e Comunicação - Pessoa Jurídica			2.850,62
	3.3.90.92	Despesas de Exercícios Anteriores			1.200,00
	3.3.90.93	Indenizações e Restituições			353.489,21
	4.4.90.00	Aplicações Diretas	10.000,00	10.000,00	10.000,00
28002.99		Reserva de Contingência	3.920.000,00	3.920.000,00	3.920.000,00
28002.99.999		Reserva de Contingência	3.920.000,00	3.920.000,00	3.920.000,00
28002.99.999.1912		Plano de Saúde do Servidor	3.920.000,00	3.920.000,00	3.920.000,00
28002.99.999.1912.0.13		Reserva de Contingência - FUNSERVIR	3.920.000,00	3.920.000,00	3.920.000,00
	9.9.99.00	A Definir	3.920.000,00	3.920.000,00	3.920.000,00
Total da Unidade Gestora			39.501.000,00	39.501.000,00	34.769.342,17
Unidade Gestora: Fundo Municipal Desenvolvimento do Meio Ambiente					4.731.657,83
22001		FUNDO MUNICIPAL DE DESENVOLVIMENTO DO MEIO AMBIENTE	2.721.982,21	2.721.982,21	2.232.999,90
22001.18		Gestão Ambiental	2.721.982,21	2.721.982,21	2.232.999,90
22001.18.541		Preservação e Conservação Ambiental	1.791.982,21	1.791.982,21	1.327.449,90
22001.18.541.1916		Balneário do Futuro de Águas Limpas	1.791.982,21	1.791.982,21	1.327.449,90
22001.18.541.1916.1.38		Construção do Centro de Educação Ambiental	100.000,00	100.000,00	100.000,00
	4.4.90.00	Aplicações Diretas	100.000,00	100.000,00	100.000,00
22001.18.541.1916.1.75		Revitalização do Parque Natural Municipal Raimundo Gonzalez Malta	263.014,80	263.014,80	163.014,80
	4.4.90.00	Aplicações Diretas	263.014,80	263.014,80	163.014,80
	4.4.90.51	Obras e Instalações			163.014,80
22001.18.541.1916.2.167		Desenvolvimento de Produtos e Serviços Ambientais	1.000,00	1.000,00	1.000,00
	3.3.90.00	Aplicações Diretas	1.000,00	1.000,00	1.000,00
22001.18.541.1916.2.168		Preservação e Ampliação do Selo Internacional "Bandeira Azul"	341.429,60	341.429,60	318.199,25
	3.3.90.00	Aplicações Diretas	331.429,60	331.429,60	314.978,36
	3.3.90.30	Material de Consumo			27.113,22
	3.3.90.33	Passagens e Despesas com Locomoção			7.040,00
	3.3.90.34	Outras Despesas de Pessoal decorrentes de Contratos de Terceirização			84.483,06
	3.3.90.35	Serviços de Consultoria			64.998,31
	3.3.90.39	Outros Serviços de Terceiros - Pessoa Jurídica			109.971,77
	3.3.90.51	Obras e Instalações			21.372,00
	3.3.91.00	Aplicação Direta Decorrente de Operação entre Órgãos, Fundos e Entidades Integrantes dos Orçamentos Fiscal e da Seguridade Social	10.000,00	10.000,00	3.220,89
	3.3.91.39	Outros Serviços de Terceiros - Pessoa Jurídica			3.220,89
22001.18.541.1916.2.169		Manutenção das Atividades Administrativas do FUNDEMA	445.516,92	445.516,92	384.605,63
	3.3.90.00	Aplicações Diretas	313.864,50	313.864,50	286.836,79
	3.3.90.14	Diárias – Civil			3.067,42
	3.3.90.30	Material de Consumo			126.497,55

Anexo 11 - Comparativo da Despesa Autorizada com a Realizada

Valores em R\$ - Período: 01/01/2022 até 31/12/2022

Despesa Realizada: Empenhada

Anexo 11 - Comparativo da Despesa Autorizada com a Realizada

Valores em R\$ - Período: 01/01/2022 até 31/12/2022

Despesa Realizada: Empenhada

TÍTULOS		Autorizada R\$		Total	Despesa Realizada	Diferença
		Cred. Orçamentário e Suplementares	Créd. Especial e Extraordinários			
3.3.91.39	Fiscal e da Seguridade Social				16.175,46	
29001.6.182.1913.2.184	Outros Serviços de Terceiros - Pessoa Jurídica	2.095.500,00		2.095.500,00	1.916.514,92	178.985,08
4.4.90.00	Equipamentos diversos - FUMPRESI				1.916.514,92	178.985,08
4.4.90.00	Aplicações Diretas	2.095.500,00		2.095.500,00	1.916.514,92	
4.4.90.52	Equipamentos e Material Permanente					
Total da Unidade Gestora		4.332.500,00		4.332.500,00	4.035.777,69	296.722,31
Unidade Gestora: Fundo Rotativo Bem Estar Social						
24001	FUNDO ROTATIVO DO BEM ESTAR SOCIAL	2.025.900,00		2.025.900,00	211.800,61	1.814.099,39
24001.16	Habitação	2.025.900,00		2.025.900,00	211.800,61	1.814.099,39
24001.16.482	Habitação Urbana	2.025.900,00		2.025.900,00	211.800,61	1.814.099,39
24001.16.482.1907	Balneário do Futuro para as Pessoas	2.025.900,00		2.025.900,00	211.800,61	1.814.099,39
24001.16.482.1907.1.41	Promoção de Moradia Digna de Interesse Social	1.591.000,00		1.591.000,00		1.591.000,00
3.3.90.00	Aplicações Diretas	328.000,00		328.000,00		328.000,00
4.4.90.00	Aplicações Diretas	1.263.000,00		1.263.000,00		1.263.000,00
24001.16.482.1907.1.42	Manutenção do Programa Lar Legal e de Legitimação Fundiária/REURB	70.000,00		70.000,00		70.000,00
3.3.90.00	Aplicações Diretas	70.000,00		70.000,00		70.000,00
24001.16.482.1907.1.43	Programa de Urbanização, Regularização e Integração de Assentamentos	53.900,00		53.900,00	52.899,80	1.000,20
	Precários					
3.3.90.00	Aplicações Diretas	52.900,00		52.900,00	52.899,80	0,20
3.3.90.39	Outros Serviços de Terceiros - Pessoa Jurídica				52.899,80	
4.4.90.00	Aplicações Diretas	1.000,00		1.000,00		1.000,00
24001.16.482.1907.2.176	Manutenção das Atividades do FURBES	70.000,00		70.000,00	58.160,81	11.839,19
3.3.90.00	Aplicações Diretas	36.286,00		36.286,00	24.447,81	11.838,19
3.3.90.30	Material de Consumo				886,94	
3.3.90.39	Outros Serviços de Terceiros - Pessoa Jurídica				12.013,51	
3.3.90.40	Serviços de Tecnologia da Informação e Comunicação - Pessoa Jurídica				1.701,36	
3.3.90.51	Obras e Instalações				9.846,00	
4.4.90.00	Aplicações Diretas	33.714,00		33.714,00	33.713,00	1,00
4.4.90.52	Equipamentos e Material Permanente				33.713,00	
24001.16.482.1907.2.177	Manutenção de Ações de Promoção Humana	70.000,00		70.000,00		70.000,00
3.3.50.00	Transferências a Instituições Privadas sem Fins Lucrativos	1.000,00		1.000,00		1.000,00
3.3.90.00	Aplicações Diretas	69.000,00		69.000,00		69.000,00
24001.16.482.1907.2.178	Concessão de Auxílio Moradia aos Beneficiários	171.000,00		171.000,00	100.740,00	70.260,00
3.3.90.00	Aplicações Diretas	171.000,00		171.000,00	100.740,00	70.260,00
3.3.90.48	Outros Auxílios Financeiros a Pessoas Físicas				100.740,00	
Total da Unidade Gestora		2.025.900,00		2.025.900,00	211.800,61	1.814.099,39
Unidade Gestora: Fundo Municipal de Turismo						
25001	FUNDO MUNICIPAL DE TURISMO	17.052.200,82	181.000,00	17.233.200,82	13.966.315,34	3.266.885,48
25001.23	Comércio e Serviços	17.052.200,82	181.000,00	17.233.200,82	13.966.315,34	3.266.885,48
25001.23.695	Turismo	17.052.200,82	181.000,00	17.233.200,82	13.966.315,34	3.266.885,48
25001.23.695.1911	BC 4 Estações: Impulsionando o Turismo para o Futuro Econômico	17.052.200,82	181.000,00	17.233.200,82	13.966.315,34	3.266.885,48
25001.23.695.1911.2.54	Manutenção do Projeto BC 4 Estações	3.500.000,00		3.500.000,00	3.400.098,32	99.901,68
3.3.90.00	Aplicações Diretas	3.480.000,00		3.480.000,00	3.400.098,32	79.901,68
3.3.90.30	Material de Consumo				54.589,14	
3.3.90.31	Premiações Culturais, Artísticas, Científicas, Desportivas e Outras				269,90	
3.3.90.32	Material, Bem ou Serviço para Distribuição Gratuita				12.190,00	
3.3.90.33	Passagens e Despesas com Locomoção				38.826,87	
3.3.90.37	Locação de Mão-de-Obra				157.223,44	
3.3.90.39	Outros Serviços de Terceiros - Pessoa Jurídica				3.052.862,97	
3.3.90.47	Obrigações Tributárias e Contributivas				84.136,00	
4.4.90.00	Aplicações Diretas	20.000,00		20.000,00		20.000,00
25001.23.695.1911.2.179	Manutenção das Ações de Promoção do Turismo	10.212.860,82	181.000,00	10.393.860,82	7.535.553,86	2.858.306,96
3.3.50.00	Transferências a Instituições Privadas sem Fins Lucrativos	5.000,00		5.000,00		5.000,00
3.3.90.00	Aplicações Diretas	7.766.577,82		7.766.577,82	5.754.353,86	2.012.223,96

**MUNICÍPIO DE BALNEÁRIO CAMBORIÚ**

Rua Dinamarca, , 320 - Bairro das Nações - 88.338-900 - Balneário Camboriú/ SC
CNPJ: 83.102.285/0001-07 Fone: 3267-7000 <http://www.bc.sc.gov.br>

Emissão:07/02/2023 16:05

Usuário: Gustavo Manoel Espindola

Chave de autenticação: 1193-1782-957

Página

42 / 49

Anexo 11 - Comparativo da Despesa Autorizada com a Realizada

Valores em R\$ - Período: 01/01/2022 até 31/12/2022

Despesa Realizada: Empenhada

TÍTULOS			Autorizada R\$		Total	Despesa Realizada	Diferença
			Cred. Orçamentário e Suplementares	Créd. Especial e Extraordinários			
	3.3.90.14	Diárias – Civil				78.558,89	
	3.3.90.30	Material de Consumo				89.835,11	
	3.3.90.32	Material, Bem ou Serviço para Distribuição Gratuita				11.610,00	
	3.3.90.33	Passagens e Despesas com Locomoção				45.478,21	
	3.3.90.36	Outros Serviços de Terceiros – Pessoa Física				14.650,00	
	3.3.90.37	Locação de Mão-de-Obra				21.625,60	
	3.3.90.39	Outros Serviços de Terceiros - Pessoa Jurídica				5.478.449,16	
	3.3.90.40	Serviços de Tecnologia da Informação e Comunicação - Pessoa Jurídica				8.903,89	
	3.3.90.47	Obrigações Tributárias e Contributivas				5.243,00	
	3.3.91.00	Aplicação Direta Decorrente de Operação entre Órgãos, Fundos e Entidades Integrantes dos Orçamentos Fiscal e da Seguridade Social		181.000,00	181.000,00		181.000,00
	4.4.90.00	Aplicações Diretas	2.441.283,00		2.441.283,00	1.781.200,00	660.083,00
	4.4.90.39	Outros Serviços de Terceiros - Pessoa Jurídica				1.781.200,00	
25001.23.695.1911.2.180		Manutenção das Atividades Administrativas do FUMTUR	598.800,00		598.800,00	435.117,27	163.682,73
	3.3.90.00	Aplicações Diretas	520.000,00		520.000,00	380.097,31	139.902,69
	3.3.90.14	Diárias – Civil				365,16	
	3.3.90.30	Material de Consumo				104.901,31	
	3.3.90.36	Outros Serviços de Terceiros – Pessoa Física				31.500,00	
	3.3.90.39	Outros Serviços de Terceiros - Pessoa Jurídica				221.292,19	
	3.3.90.40	Serviços de Tecnologia da Informação e Comunicação - Pessoa Jurídica				21.664,49	
	3.3.90.47	Obrigações Tributárias e Contributivas				374,16	
	3.3.91.00	Aplicação Direta Decorrente de Operação entre Órgãos, Fundos e Entidades Integrantes dos Orçamentos Fiscal e da Seguridade Social	10.000,00		10.000,00	2.882,78	7.117,22
	3.3.91.39	Outros Serviços de Terceiros - Pessoa Jurídica				2.882,78	
	4.4.90.00	Aplicações Diretas	68.800,00		68.800,00	52.137,18	16.662,82
	4.4.90.30	Material de Consumo				8.175,48	
	4.4.90.52	Equipamentos e Material Permanente				43.961,70	
25001.23.695.1911.2.181		Participação no Consórcio de Turismo Costa Verde e Mar - CITMAR	253.140,00		253.140,00	253.139,81	0,19
	3.1.71.00	Transferências a Consórcios Públicos mediante contrato de rateio	115.000,00		115.000,00	115.000,00	0,00
	3.1.71.70	Rateio pela Participação em Consórcio Público				115.000,00	
	3.3.71.00	Transferências a Consórcios Públicos mediante contrato de rateio	134.690,00		134.690,00	134.689,81	0,19
	3.3.71.70	Rateio pela Participação em Consórcio Público				134.689,81	
	4.4.71.00	Transferências a Consórcios Públicos mediante contrato de rateio	3.450,00		3.450,00	3.450,00	0,00
	4.4.71.70	Rateio pela Participação em Consórcio Público				3.450,00	
25001.23.695.1911.2.182		Manutenção dos Equipamentos Públicos Turísticos	2.487.400,00		2.487.400,00	2.342.406,08	144.993,92
	3.3.90.00	Aplicações Diretas	2.466.782,80		2.466.782,80	2.321.788,88	144.993,92
	3.3.90.30	Material de Consumo				17.436,54	
	3.3.90.37	Locação de Mão-de-Obra				471.669,44	
	3.3.90.39	Outros Serviços de Terceiros - Pessoa Jurídica				323.910,24	
	3.3.90.51	Obras e Instalações				1.508.772,66	
	4.4.90.00	Aplicações Diretas	20.617,20		20.617,20	20.617,20	0,00
	4.4.90.51	Obras e Instalações				16.650,00	
	4.4.90.52	Equipamentos e Material Permanente				3.967,20	
Total da Unidade Gestora			17.052.200,82	181.000,00	17.233.200,82	13.966.315,34	3.266.885,48
Unidade Gestora: Instituto de Previdência Social dos Servidores Municipais de Balneário Camboriú							
34001		DIREÇÃO E ADMINISTRAÇÃO GERAL DO BCPREVI	8.200.000,00		8.200.000,00	6.696.653,34	1.503.346,66
34001.4		Administração	5.100.000,00		5.100.000,00	4.295.311,43	804.688,57
34001.4.272		Previdência do Regime Estatutário	5.100.000,00		5.100.000,00	4.295.311,43	804.688,57
34001.4.272.1921		Sustentabilidade Previdenciária	5.100.000,00		5.100.000,00	4.295.311,43	804.688,57
34001.4.272.1921.2.185		Gestão da Taxa de Administração do RPPS	5.100.000,00		5.100.000,00	4.295.311,43	804.688,57
	3.1.90.00	Aplicações Diretas	1.000.000,00		1.000.000,00	678.832,29	321.167,71
	3.1.90.11	Vencimentos e Vantagens Fixas – Pessoal Civil				543.235,55	
	3.1.90.13	Obrigações Patronais				94.924,50	
	3.1.90.94	Indenizações e Restituições Trabalhistas				40.672,24	
	3.1.91.00	Aplicação Direta Decorrente de Operação entre Órgãos, Fundos e Entidades Integrantes dos Orçamentos Fiscal e da Seguridade Social	150.000,00		150.000,00		150.000,00
	3.3.90.00	Aplicações Diretas	1.000.000,00		1.000.000,00	686.058,67	313.941,33
	3.3.90.14	Diárias – Civil				38.759,31	

**MUNICÍPIO DE BALNEÁRIO CAMBORIÚ**Rua Dinamarca, , 320 - Bairro das Nações - 88.338-900 - Balneário Camboriú/ SC
CNPJ: 83.102.285/0001-07 Fone: 3267-7000 <http://www.bc.sc.gov.br>

Emissão:07/02/2023 16:05

Usuário: Gustavo Manoel Espindola

Chave de autenticação: 1193-1782-957

Página

43 / 49

Anexo 11 - Comparativo da Despesa Autorizada com a Realizada

Valores em R\$ - Período: 01/01/2022 até 31/12/2022

Despesa Realizada: Empenhada

TÍTULOS			Autorizada R\$		Total	Despesa Realizada	Diferença
			Cred. Orçamentário e Suplementares	Créd. Especial e Extraordinários			
	3.3.90.30	Material de Consumo				11.087,97	
	3.3.90.33	Passagens e Despesas com Locomoção				15.451,53	
	3.3.90.35	Serviços de Consultoria				24.320,00	
	3.3.90.36	Outros Serviços de Terceiros – Pessoa Física				144.139,61	
	3.3.90.39	Outros Serviços de Terceiros - Pessoa Jurídica				371.617,99	
	3.3.90.40	Serviços de Tecnologia da Informação e Comunicação - Pessoa Jurídica				72.708,65	
	3.3.90.52	Equipamentos e Material Permanente					
	3.3.90.93	Indenizações e Restituições				7.973,61	
	3.3.91.00	Aplicação Direta Decorrente de Operação entre Órgãos, Fundos e Entidades Integrantes dos Orçamentos	2.900.000,00		2.900.000,00	2.898.544,47	1.455,53
		Fiscal e da Seguridade Social					
	3.3.91.13	Obrigações Patronais				2.898.544,47	
	3.3.91.39	Outros Serviços de Terceiros - Pessoa Jurídica					
	4.4.90.00	Aplicações Diretas	50.000,00		50.000,00	31.876,00	18.124,00
	4.4.90.52	Equipamentos e Material Permanente				31.876,00	
34001.28		Encargos Especiais	3.100.000,00		3.100.000,00	2.401.341,91	698.658,09
34001.28.845		Outras Transferências	3.100.000,00		3.100.000,00	2.401.341,91	698.658,09
34001.28.845.1921		Sustentabilidade Previdenciária	3.100.000,00		3.100.000,00	2.401.341,91	698.658,09
34001.28.845.1921.0.8		Contribuição ao Pasep - BCPREVI	3.100.000,00		3.100.000,00	2.401.341,91	698.658,09
	3.3.90.00	Aplicações Diretas	3.100.000,00		3.100.000,00	2.401.341,91	698.658,09
	3.3.90.47	Obrigações Tributárias e Contributivas				2.401.341,91	
34002		BENEFÍCIOS PREVIDENCIÁRIOS	210.209.908,63		210.209.908,63	83.982.422,24	126.227.486,39
34002.9		Previdência Social	87.265.000,00		87.265.000,00	83.982.422,24	3.282.577,76
34002.9.272		Previdência do Regime Estatutário	87.265.000,00		87.265.000,00	83.982.422,24	3.282.577,76
34002.9.272.1921		Sustentabilidade Previdenciária	87.265.000,00		87.265.000,00	83.982.422,24	3.282.577,76
34002.9.272.1921.2.186		Pagamento de Benefícios Previdenciários	87.015.000,00		87.015.000,00	83.982.422,24	3.032.577,76
	3.1.90.00	Aplicações Diretas	87.015.000,00		87.015.000,00	83.982.422,24	3.032.577,76
	3.1.90.01	Aposentadorias, Reserva Remunerada e Reformas				75.026.959,16	
	3.1.90.03	Pensões				8.955.463,08	
34002.9.272.1921.2.187		Pagamentos de Sentenças e Precatórios do RPPS	250.000,00		250.000,00		250.000,00
	3.1.90.00	Aplicações Diretas	150.000,00		150.000,00		150.000,00
	3.3.90.00	Aplicações Diretas	100.000,00		100.000,00		100.000,00
34002.99		Reserva de Contingência	122.944.908,63		122.944.908,63		122.944.908,63
34002.99.997		Reserva do RPPS	122.944.908,63		122.944.908,63		122.944.908,63
34002.99.997.1921		Sustentabilidade Previdenciária	122.944.908,63		122.944.908,63		122.944.908,63
34002.99.997.1921.0.10		Reserva de Benefício Previdenciário	122.944.908,63		122.944.908,63		122.944.908,63
	9.9.99.00	A Definir	122.944.908,63		122.944.908,63		122.944.908,63
Total da Unidade Gestora			218.409.908,63		218.409.908,63	90.679.075,58	127.730.833,05
Unidade Gestora: EMASA - Empresa Municipal de Água e Saneamento de Balneário Camboriú							
35001		ADMINISTRATIVO E FINANCEIRO	17.209.500,00		17.209.500,00	12.395.633,70	4.813.866,30
35001.17		Saneamento	15.689.500,00		15.689.500,00	10.878.543,26	4.810.956,74
35001.17.512		Saneamento Básico Urbano	15.689.500,00		15.689.500,00	10.878.543,26	4.810.956,74
35001.17.512.1916		Balneário do Futuro de Águas Limpas	15.689.500,00		15.689.500,00	10.878.543,26	4.810.956,74
35001.17.512.1916.2.189		Manutenção das Atividades Administrativas da EMASA	15.329.500,00		15.329.500,00	10.537.503,30	4.791.996,70
	3.1.90.00	Aplicações Diretas	4.315.000,00		4.315.000,00	4.113.507,54	201.492,46
	3.1.90.11	Vencimentos e Vantagens Fixas – Pessoal Civil				3.002.542,76	
	3.1.90.13	Obrigações Patronais				231.620,30	
	3.1.90.16	Outras Despesas Variáveis – Pessoal Civil				28.259,98	
	3.1.90.92	Despesas de Exercícios Anteriores				451.939,19	
	3.1.90.94	Indenizações e Restituições Trabalhistas				144.598,55	
	3.1.90.96	Ressarcimento de Despesas de Pessoal Requisitado				254.546,76	
	3.1.91.00	Aplicação Direta Decorrente de Operação entre Órgãos, Fundos e Entidades Integrantes dos Orçamentos	445.000,00		445.000,00	406.940,61	38.059,39
		Fiscal e da Seguridade Social					
	3.1.91.13	Obrigações Patronais				346.069,29	
	3.1.91.92	Despesas de Exercícios Anteriores				60.871,32	
	3.3.90.00	Aplicações Diretas	7.869.000,00		7.869.000,00	5.904.893,92	1.964.106,08

Anexo 11 - Comparativo da Despesa Autorizada com a Realizada

Valores em R\$ - Período: 01/01/2022 até 31/12/2022

Despesa Realizada: Empenhada

Anexo 11 - Comparativo da Despesa Autorizada com a Realizada

Valores em R\$ - Período: 01/01/2022 até 31/12/2022					
Despesa Realizada: Empenhada					
TÍTULOS	Autorizada R\$		Total	Despesa Realizada	Diferença
	Cred. Orçamentário e Suplementares	Créd. Especial e Extraordinários			
35002.17.512.1916.2.194	Operação e Manutenção do Sistema de Água e Esgoto	63.309.000,00	63.309.000,00	59.337.942,38	3.971.057,62
3.1.90.00	Aplicações Diretas	8.970.000,00	8.970.000,00	8.745.418,60	224.581,40
3.1.90.11	Vencimentos e Vantagens Fixas – Pessoal Civil			7.637.719,74	
3.1.90.13	Obrigações Patronais			184.927,66	
3.1.90.16	Outras Despesas Variáveis – Pessoal Civil			245.267,01	
3.1.90.92	Despesas de Exercícios Anteriores			361.490,08	
3.1.90.94	Indenizações e Restituições Trabalhistas			154.162,98	
3.1.90.96	Ressarcimento de Despesas de Pessoal Requisitado			161.851,13	
3.1.91.00	Aplicação Direta Decorrente de Operação entre Órgãos, Fundos e Entidades Integrantes dos Orçamentos Fiscal e da Seguridade Social	1.225.000,00	1.225.000,00	1.192.165,69	32.834,31
3.1.91.13	Obrigações Patronais			1.135.072,33	
3.1.91.92	Despesas de Exercícios Anteriores			57.093,36	
3.3.90.00	Aplicações Diretas	49.075.500,00	49.075.500,00	46.679.894,12	2.395.605,88
3.3.90.08	Outros Benefícios Assistenciais do servidor e do militar			11.872,35	
3.3.90.14	Diárias – Civil			35.544,72	
3.3.90.18	Auxílio Financeiro a Estudantes			2.191,97	
3.3.90.30	Material de Consumo			7.432.066,94	
3.3.90.32	Material, Bem ou Serviço para Distribuição Gratuita			19.700,00	
3.3.90.33	Passagens e Despesas com Locomoção			62.216,07	
3.3.90.36	Outros Serviços de Terceiros – Pessoa Física			2.430.736,63	
3.3.90.39	Outros Serviços de Terceiros - Pessoa Jurídica			34.589.032,36	
3.3.90.40	Serviços de Tecnologia da Informação e Comunicação - Pessoa Jurídica			512.038,34	
3.3.90.46	Auxílio-Alimentação			40.833,15	
3.3.90.47	Obrigações Tributárias e Contributivas			826.168,59	
3.3.90.49	Auxílio-Transporte			25.885,92	
3.3.90.92	Despesas de Exercícios Anteriores			691.607,08	
3.3.91.00	Aplicação Direta Decorrente de Operação entre Órgãos, Fundos e Entidades Integrantes dos Orçamentos Fiscal e da Seguridade Social	138.500,00	138.500,00	128.364,97	10.135,03
3.3.91.13	Obrigações Patronais			124.992,30	
3.3.91.92	Despesas de Exercícios Anteriores			3.372,67	
4.4.90.00	Aplicações Diretas	3.900.000,00	3.900.000,00	2.592.099,00	1.307.901,00
4.4.90.51	Obras e Instalações			18.300,00	
4.4.90.52	Equipamentos e Material Permanente			2.573.799,00	
35002.17.512.1916.2.195	Manutenção da Drenagem Urbana	100.000,00	100.000,00		100.000,00
3.3.90.00	Aplicações Diretas	50.000,00	50.000,00		50.000,00
4.4.90.00	Aplicações Diretas	50.000,00	50.000,00		50.000,00
35002.17.544	Recursos Hídricos	10.130.000,00	10.130.000,00	80.000,00	10.050.000,00
35002.17.544.1916	Balneário do Futuro de Águas Limpas	10.130.000,00	10.130.000,00	80.000,00	10.050.000,00
35002.17.544.1916.1.67	Implantação do Projeto do Parque Inundável	10.130.000,00	10.130.000,00	80.000,00	10.050.000,00
4.4.90.00	Aplicações Diretas	10.130.000,00	10.130.000,00	80.000,00	10.050.000,00
4.4.90.51	Obras e Instalações			80.000,00	
35002.18	Gestão Ambiental	3.623.500,00	3.623.500,00	1.566.573,27	2.056.926,73
35002.18.543	Recuperação de Áreas Degradadas	3.623.500,00	3.623.500,00	1.566.573,27	2.056.926,73
35002.18.543.1916	Balneário do Futuro de Águas Limpas	3.623.500,00	3.623.500,00	1.566.573,27	2.056.926,73
35002.18.543.1916.1.62	Revitalização de Rios e Córregos	2.470.500,00	2.470.500,00	683.580,00	1.786.920,00
4.4.90.00	Aplicações Diretas	2.470.500,00	2.470.500,00	683.580,00	1.786.920,00
4.4.90.51	Obras e Instalações			683.580,00	
35002.18.543.1916.1.66	Impelmentação do Projeto Rio Camboriú 2030	50.000,00	50.000,00		50.000,00
4.4.90.00	Aplicações Diretas	50.000,00	50.000,00		50.000,00
35002.18.543.1916.2.196	Manutenção do Projeto Produtor de Água do Rio Camboriú	1.103.000,00	1.103.000,00	882.993,27	220.006,73
3.1.90.00	Aplicações Diretas	245.000,00	245.000,00	239.302,71	5.697,29
3.1.90.11	Vencimentos e Vantagens Fixas – Pessoal Civil			237.040,03	
3.1.90.92	Despesas de Exercícios Anteriores			2.262,68	
3.1.91.00	Aplicação Direta Decorrente de Operação entre Órgãos, Fundos e Entidades Integrantes dos Orçamentos Fiscal e da Seguridade Social	42.000,00	42.000,00	41.134,40	865,60
3.1.91.13	Obrigações Patronais			41.134,40	
3.3.90.00	Aplicações Diretas	715.000,00	715.000,00	553.166,16	161.833,84
3.3.90.36	Outros Serviços de Terceiros – Pessoa Física			17.430,14	



MUNICÍPIO DE BALNEÁRIO CAMBORIÚ

Rua Dinamarca, , 320 - Bairro das Nações - 88.338-900 - Balneário Camboriú/ SC
CNPJ: 83.102.285/0001-07 Fone: 3267-7000 <http://www.bc.sc.gov.br>

Emissão:07/02/2023 16:05

Usuário: Gustavo Manoel Espindola

Chave de autenticação: 1193-1782-957

Página

46 / 49

Anexo 11 - Comparativo da Despesa Autorizada com a Realizada

Valores em R\$ - Período: 01/01/2022 até 31/12/2022

Despesa Realizada: Empenhada

TÍTULOS	Autorizada R\$		Total	Despesa Realizada	Diferença
	Cred. Orçamentário e Suplementares	Créd. Especial e Extraordinários			
3.3.90.39	Outros Serviços de Terceiros - Pessoa Jurídica			239.120,40	
3.3.90.47	Obrigações Tributárias e Contributivas			1.800,00	
3.3.90.91	Sentenças Judiciais			7.105,81	
3.3.90.93	Indenizações e Restituições			287.709,81	
4.4.90.00	101.000,00		101.000,00	49.390,00	51.610,00
4.4.90.52	Equipamentos e Material Permanente			49.390,00	
Total da Unidade Gestora		125.235.000,00	125.235.000,00	90.204.968,13	35.030.031,87
Unidade Gestora: Câmara de Vereadores de Balneário Camboriú					
1001	CÂMARA DE VEREADORES		24.326.000,00	24.326.000,00	801.526,25
1001.1	Legislativa		24.326.000,00	23.524.473,75	801.526,25
1001.1.31	Ação Legislativa		24.326.000,00	23.524.473,75	801.526,25
1001.1.31.1901	Fiscalização e Ordenamento Legislativo		24.326.000,00	23.524.473,75	801.526,25
1001.1.31.1901.2.1	Gestão da Administração de Pessoal do Legislativo		19.125.000,00	18.839.640,22	285.359,78
3.1.90.00	Aplicações Diretas		18.005.000,00	17.784.389,26	220.610,74
3.1.90.11	Vencimentos e Vantagens Fixas – Pessoal Civil			15.206.177,79	
3.1.90.13	Obrigações Patronais			2.056.056,57	
3.1.90.16	Outras Despesas Variáveis – Pessoal Civil			19.197,62	
3.1.90.94	Indenizações e Restituições Trabalhistas			502.957,28	
3.1.91.00	1.000.000,00		1.000.000,00	959.684,08	40.315,92
3.1.91.13	Obrigações Patronais			959.684,08	
3.3.91.00	120.000,00		120.000,00	95.566,88	24.433,12
3.3.91.13	Fiscal e da Seguridade Social				
3.3.91.39	Obrigações Patronais			94.113,76	
1001.1.31.1901.2.2	Processos Administrativos do Legislativo		4.415.000,00	1.453,12	
3.3.90.00	Aplicações Diretas		3.900.000,00	3.916.314,08	498.685,92
3.3.90.11	Vencimentos e Vantagens Fixas – Pessoal Civil			3.431.983,17	468.016,83
3.3.90.14	Diárias – Civil			127.261,64	
3.3.90.30	Material de Consumo			257.930,30	
3.3.90.33	Passagens e Despesas com Locomoção			70.418,72	
3.3.90.36	Outros Serviços de Terceiros – Pessoa Física			191.556,60	
3.3.90.37	Locação de Mão-de-Obra			1.442.768,95	
3.3.90.39	Outros Serviços de Terceiros - Pessoa Jurídica			838.578,69	
3.3.90.40	Serviços de Tecnologia da Informação e Comunicação - Pessoa Jurídica			235.795,25	
3.3.90.46	Auxílio-Alimentação			254.560,32	
3.3.90.47	Obrigações Tributárias e Contributivas				
3.3.90.49	Auxílio-Transporte			12.587,70	
3.3.90.92	Despesas de Exercícios Anteriores			525,00	
3.3.91.00	40.000,00		40.000,00	15.588,00	24.412,00
3.3.91.39	Fiscal e da Seguridade Social				
4.4.90.00	Outros Serviços de Terceiros - Pessoa Jurídica			15.588,00	
4.4.90.52	475.000,00		475.000,00	468.742,91	6.257,09
1001.1.31.1901.2.3	Equipamentos e Material Permanente			468.742,91	
1001.1.31.1901.2.3	Melhorias e Reparos da Infraestrutura do Legislativo				
3.3.90.00	Aplicações Diretas				0,00
4.4.90.00	Aplicações Diretas				0,00
1001.1.31.1901.2.4	Manutenção da Rádio e TV Câmara		750.000,00	743.506,35	6.493,65
3.3.90.00	Aplicações Diretas		750.000,00	743.506,35	6.493,65
3.3.90.30	Material de Consumo			357,00	
3.3.90.36	Outros Serviços de Terceiros – Pessoa Física			88,78	
3.3.90.39	Outros Serviços de Terceiros - Pessoa Jurídica			738.740,57	
3.3.90.40	Serviços de Tecnologia da Informação e Comunicação - Pessoa Jurídica			4.320,00	
4.4.90.00	Aplicações Diretas				0,00
1001.1.31.1901.2.5	Escola do Legislativo		36.000,00	25.013,10	10.986,90
3.3.90.00	Aplicações Diretas		35.000,00	25.013,10	9.986,90
3.3.90.14	Diárias – Civil			10.955,10	
3.3.90.30	Material de Consumo			1.058,00	

Anexo 11 - Comparativo da Despesa Autorizada com a Realizada

Valores em R\$ - Período: 01/01/2022 até 31/12/2022

Despesa Realizada: Empenhada

Anexo 11 - Comparativo da Despesa Autorizada com a Realizada

Valores em R\$ - Período: 01/01/2022 até 31/12/2022					
Despesa Realizada: Empenhada					
TÍTULOS	Autorizada R\$		Total	Despesa Realizada	Diferença
	Cred. Orçamentário e Suplementares	Créd. Especial e Extraordinários			
36001.6.181.1906.2.202	Ações de Educação para Segurança no Trânsito	58.697,00	58.697,00	54.265,24	4.431,76
3.3.90.00	Aplicações Diretas	51.112,00	51.112,00	47.050,24	4.061,76
3.3.90.30	Material de Consumo			37.594,98	
3.3.90.39	Outros Serviços de Terceiros - Pessoa Jurídica			9.455,26	
4.4.90.00	Aplicações Diretas	7.585,00	7.585,00	7.215,00	370,00
4.4.90.52	Equipamentos e Material Permanente			7.215,00	
36001.6.181.1906.2.203	Policiamento e Fiscalização do Trânsito	12.081.575,60	12.081.575,60	10.067.285,18	2.014.290,42
3.1.90.00	Aplicações Diretas	6.715.000,00	6.715.000,00	5.845.649,69	869.350,31
3.1.90.08	Outros Benefícios Assistenciais do servidor e do militar			17.928,14	
3.1.90.11	Vencimentos e Vantagens Fixas – Pessoal Civil			5.827.721,55	
3.3.90.00	Aplicações Diretas	5.296.575,60	5.296.575,60	4.178.304,42	1.118.271,18
3.3.90.30	Material de Consumo			729.485,50	
3.3.90.36	Outros Serviços de Terceiros – Pessoa Física			17.398,00	
3.3.90.39	Outros Serviços de Terceiros - Pessoa Jurídica			3.131.135,85	
3.3.90.40	Serviços de Tecnologia da Informação e Comunicação - Pessoa Jurídica			28.000,00	
3.3.90.46	Auxílio-Alimentação			145.077,78	
3.3.90.49	Auxílio-Transporte			19.567,29	
3.3.90.92	Despesas de Exercícios Anteriores			107.640,00	
4.4.90.00	Aplicações Diretas	70.000,00	70.000,00	43.331,07	26.668,93
4.4.90.52	Equipamentos e Material Permanente			43.331,07	
36001.6.452	Serviços Urbanos	9.210.551,65	9.210.551,65	8.618.636,79	591.914,86
36001.6.452.1906	Balneário do Futuro da Mobilidade Urbana	9.210.551,65	9.210.551,65	8.618.636,79	591.914,86
36001.6.452.1906.1.71	Implantação de Ciclovias, Ciclofaixas, Ciclorrotas e Paraciclos	1.637.038,65	1.637.038,65	1.538.021,15	99.017,50
4.4.90.00	Aplicações Diretas	1.637.038,65	1.637.038,65	1.538.021,15	99.017,50
4.4.90.39	Outros Serviços de Terceiros - Pessoa Jurídica			1.538.021,15	
36001.6.452.1906.2.204	Engenharia de Tráfego e de Campo	420.170,23	420.170,23	314.617,87	105.552,36
3.3.90.00	Aplicações Diretas	419.170,23	419.170,23	314.617,87	104.552,36
3.3.90.30	Material de Consumo			4.598,00	
3.3.90.39	Outros Serviços de Terceiros - Pessoa Jurídica			310.019,87	
4.4.90.00	Aplicações Diretas	1.000,00	1.000,00		1.000,00
36001.6.452.1906.2.205	Adaptações e Manutenções da Sinalização Viária	7.153.342,77	7.153.342,77	6.765.997,77	387.345,00
3.3.90.00	Aplicações Diretas	6.555.064,95	6.555.064,95	6.452.431,04	102.633,91
3.3.90.30	Material de Consumo			818.980,62	
3.3.90.39	Outros Serviços de Terceiros - Pessoa Jurídica			5.612.046,06	
3.3.90.92	Despesas de Exercícios Anteriores			21.404,36	
4.4.90.00	Aplicações Diretas	598.277,82	598.277,82	313.566,73	284.711,09
4.4.90.39	Outros Serviços de Terceiros - Pessoa Jurídica			95.395,86	
4.4.90.52	Equipamentos e Material Permanente			218.170,87	
36001.6.453	Transportes Coletivos Urbanos	690.000,00	690.000,00		690.000,00
36001.6.453.1906	Balneário do Futuro da Mobilidade Urbana	690.000,00	690.000,00		690.000,00
36001.6.453.1906.2.206	Apoio e Melhorias no Transporte Coletivo Municipal	690.000,00	690.000,00		690.000,00
3.3.90.00	Aplicações Diretas	390.000,00	390.000,00		390.000,00
4.4.90.00	Aplicações Diretas	300.000,00	300.000,00		300.000,00
36001.28	Encargos Especiais	40.000,00	40.000,00	20.814,67	19.185,33
36001.28.845	Outras Transferências	40.000,00	40.000,00	20.814,67	19.185,33
36001.28.845.1906	Balneário do Futuro da Mobilidade Urbana	40.000,00	40.000,00	20.814,67	19.185,33
36001.28.845.1906.0.9	Contribuição ao Pasep - BC TRÂNSITO	40.000,00	40.000,00	20.814,67	19.185,33
3.3.90.00	Aplicações Diretas	40.000,00	40.000,00	20.814,67	19.185,33
3.3.90.47	Obrigações Tributárias e Contributivas			20.786,61	
3.3.90.92	Despesas de Exercícios Anteriores			28,06	
Total da Unidade Gestora		33.688.123,42	33.688.123,42	29.526.870,08	4.161.253,34
TOTAL GERAL		1.808.267.491,88	2.437.760,00	1.810.705.251,88	382.478.637,52

Entidades Consolidadas: Prefeitura Municipal de Balneário Camboriú, Fundo Municipal de Assistência Social - FMAS, Fundo Municipal Direitos da Criança Adolescente, Fundo Municipal de Saúde de Balneário Camboriú, Fundação Cultural de Balneário Camboriú, Fundo Municipal Defesa Direitos do Consumidor, Fundação Municipal de Esportes, Fundo de Assistência Saúde do Servidor Público, Fundo Municipal Desenvolvimento do Meio Ambiente, Fundo Municipal de Trânsito, Fundo Municipal de Prevenção Contra Sinistros de Balneário Camboriú, Fundo Rotativo Bem Estar Social, Fundo Municipal de Turismo, Instituto de Previdência Social dos Servidores Municipais de Balneário Camboriú, EMASA - Empresa Municipal de Água e Saneamento de Balneário Camboriú, Câmara de Vereadores de Balneário Camboriú, Autarquia Municipal de Trânsito

**Anexo 11 - Comparativo da Despesa Autorizada com a Realizada**

FABRICIO JOSÉ SATIRO DE OLIVEIRA

PREFEITO MUNICIPAL

GUSTAVO MANOEL ESPINDOLA

CONTADOR GERAL

CRC/SC 32.207/O-0

**Anexo 12 - Balanço Orçamentário**

Valores em R\$ - Período: 01/01/2022 até 31/12/2022

RECEITAS ORÇAMENTÁRIAS	PREVISÃO INICIAL (a)	PREVISÃO ATUALIZADA (b)	RECEITAS REALIZADAS (c)	SALDO (d) = (c - b)
RECEITAS CORRENTES (I)	1.211.161.869,63	1.211.161.869,63	1.394.791.259,22	183.629.389,59
IMPOSTOS, TAXAS E CONTRIBUIÇÕES DE MELHORIA	482.587.000,00	482.587.000,00	566.362.746,25	83.775.746,25
Impostos	451.155.000,00	451.155.000,00	534.835.639,04	83.680.639,04
Taxas	27.407.000,00	27.407.000,00	31.503.378,72	4.096.378,72
Contribuição de Melhoria	4.025.000,00	4.025.000,00	23.728,49	-4.001.271,51
CONTRIBUIÇÕES	144.016.500,00	144.016.500,00	164.241.183,10	20.224.683,10
Contribuições Sociais	125.643.500,00	125.643.500,00	145.191.860,46	19.548.360,46
Contribuição Econômicas	0,00	0,00	0,00	0,00
Contribuições para Entidades Privadas de Serviço Social e de Formação Profissional	0,00	0,00	0,00	0,00
Contribuição para o Custeio do Serviço de Iluminação Pública	18.373.000,00	18.373.000,00	19.049.322,64	676.322,64
RECEITA PATRIMONIAL	107.903.601,00	107.903.601,00	106.340.316,49	-1.563.284,51
Exploração do Patrimônio Imobiliário do Estado	7.085.201,00	7.085.201,00	7.974.759,13	889.558,13
Valores Mobiliários	98.107.900,00	98.107.900,00	93.037.099,43	-5.070.800,57
Delegação de Serviços Públicos Mediante Concessão, Permissão, Autorização ou Licença	210.500,00	210.500,00	319.172,26	108.672,26
Exploração de Recursos Naturais	0,00	0,00	0,00	0,00
Exploração do Patrimônio Intangível	0,00	0,00	0,00	0,00
Cessão de Direitos	0,00	0,00	0,00	0,00
Demais Receitas Patrimoniais	2.500.000,00	2.500.000,00	5.009.285,67	2.509.285,67
RECEITA AGROPECUÁRIA	0,00	0,00	0,00	0,00
RECEITA INDUSTRIAL	0,00	0,00	0,00	0,00
RECEITA DE SERVIÇOS	82.593.500,00	82.593.500,00	101.879.599,27	19.286.099,27
Serviços Administrativos e Comerciais Gerais	46.613.500,00	46.613.500,00	62.858.513,77	16.245.013,77
Serviços e Atividades Referentes à Navegação e ao Transporte	0,00	0,00	0,00	0,00
Serviços e Atividades referentes à Saúde	0,00	0,00	0,00	0,00
Serviços e Atividades Financeiras	0,00	0,00	0,00	0,00
Outros serviços	35.980.000,00	35.980.000,00	39.021.085,50	3.041.085,50
TRANSFERÊNCIAS CORRENTES	344.874.660,00	344.874.660,00	379.531.563,91	34.656.903,91
Transferências da União e de suas Entidades	139.480.660,00	139.480.660,00	151.735.531,85	12.254.871,85
Transferências dos Estados e do Distrito Federal e de suas Entidades	110.049.000,00	110.049.000,00	118.592.289,72	8.543.289,72
Transferências dos Municípios e de suas Entidade	0,00	0,00	0,00	0,00
Transferências de Instituições Privadas	195.000,00	195.000,00	325.254,76	130.254,76
Transferências de Outras Instituições Públicas	95.000.000,00	95.000.000,00	108.671.504,40	13.671.504,40
Transferências do Exterior	0,00	0,00	0,00	0,00
Transferências de Pessoas Físicas	150.000,00	150.000,00	206.983,18	56.983,18
Transferências Provenientes de Depósitos Não Identificados	0,00	0,00	0,00	0,00
OUTRAS RECEITAS CORRENTES	49.186.608,63	49.186.608,63	76.435.850,20	27.249.241,57
Multas Administrativas, Contratuais e Judiciais	23.040.200,00	23.040.200,00	44.448.408,19	21.408.208,19
Indenizações, Restituições e Ressarcimentos	428.000,00	428.000,00	1.687.905,80	1.259.905,80



Anexo 12 - Balanço Orçamentário

Valores em R\$ - Período: 01/01/2022 até 31/12/2022

Bens, Direitos e Valores Incorporados ao Patrimônio Público	0,00	0,00	0,00	0,00
Demais Receitas Correntes	25.718.408,63	25.718.408,63	30.299.536,21	4.581.127,58
RECEITAS DE CAPITAL (II)	171.467.500,00	171.467.500,00	118.454.070,34	-53.013.429,66
OPERAÇÕES DE CRÉDITO	72.127.000,00	72.127.000,00	7.500.870,00	-64.626.130,00
Operações de Crédito - Mercado Interno	72.127.000,00	72.127.000,00	7.500.870,00	-64.626.130,00
Operações de Crédito - Mercado Externo	0,00	0,00	0,00	0,00
ALIENAÇÃO DE BENS	1.710.000,00	1.710.000,00	151.100,00	-1.558.900,00
Alienação de Bens Móveis	210.000,00	210.000,00	151.100,00	-58.900,00
Alienação de Bens Imóveis	1.500.000,00	1.500.000,00	0,00	-1.500.000,00
Alienação de Bens Intangíveis	0,00	0,00	0,00	0,00
AMORTIZAÇÕES DE EMPRÉSTIMOS	0,00	0,00	0,00	0,00
TRANSFERÊNCIAS DE CAPITAL	34.768.500,00	34.768.500,00	3.617.584,76	-31.150.915,24
Transferências da União e de suas Entidades	33.018.500,00	33.018.500,00	522.940,00	-32.495.560,00
Transferências dos Estados e do Distrito Federal e de suas Entidades	1.750.000,00	1.750.000,00	3.094.644,76	1.344.644,76
Transferências dos Municípios e de suas Entidades	0,00	0,00	0,00	0,00
Transferências de Instituições Privadas	0,00	0,00	0,00	0,00
Transferências de Outras Instituições Públicas	0,00	0,00	0,00	0,00
Transferências do Exterior	0,00	0,00	0,00	0,00
Transferências de Pessoas Físicas	0,00	0,00	0,00	0,00
Transferências Provenientes de Depósitos Não Identificados	0,00	0,00	0,00	0,00
OUTRAS RECEITAS DE CAPITAL	62.862.000,00	62.862.000,00	107.184.515,58	44.322.515,58
Integralização do Capital Social	0,00	0,00	0,00	0,00
Remuneração das Disponibilidades do Tesouro	0,00	0,00	0,00	0,00
Resgate de Títulos do Tesouro	0,00	0,00	0,00	0,00
Demais Receitas de Capital	62.862.000,00	62.862.000,00	107.184.515,58	44.322.515,58
SUBTOTAL DAS RECEITAS (III) = (I + II)	1.382.629.369,63	1.382.629.369,63	1.513.245.329,56	130.615.959,93
OPERAÇÕES DE CRÉDITO/REFINANCIAMENTO (IV)	0,00	0,00	67.000.000,00	67.000.000,00
Operações de Crédito - Mercado Interno	0,00	0,00	67.000.000,00	67.000.000,00
Mobiliária	0,00	0,00	0,00	0,00
Contratual	0,00	0,00	67.000.000,00	67.000.000,00
Operações de Crédito - Mercado Externo	0,00	0,00	0,00	0,00
Mobiliária	0,00	0,00	0,00	0,00
Contratual	0,00	0,00	0,00	0,00
SUBTOTAL COM REFINANCIAMENTO (V) = (III + IV)	1.382.629.369,63	1.382.629.369,63	1.580.245.329,56	197.615.959,93
DÉFICIT (VI)	-----	-----	-----	-----
TOTAL (VII) = (V + VI)	1.382.629.369,63	1.382.629.369,63	1.580.245.329,56	197.615.959,93
Saldos de Exercícios Anteriores	-----	164.539.029,58	129.608.652,98	-----
Recursos Arrecadados em Exercícios Anteriores	-----	-----	-----	-----
Superávit Financeiro	-----	164.539.029,58	129.608.652,98	-----
Reabertura de Créditos Adicionais	-----	-----	-----	-----

Anexo 12 - Balanço Orçamentário

Valores em R\$ - Período: 01/01/2022 até 31/12/2022

QUADRO DA EXECUÇÃO DOS RESTOS A PAGAR NÃO PROCESSADOS

Continua 3 / 4

Anexo 12 - Balanço Orçamentário

Valores em R\$ - Período: 01/01/2022 até 31/12/2022						
TOTAL	10.714.492,87	89.514.467,21	62.920.595,03	62.151.161,37	19.692.427,36	18.385.371,35

QUADRO DA EXECUÇÃO DOS RESTOS A PAGAR PROCESSADOS

RESTOS A PAGAR PROCESSADOS E NÃO PROCESSADOS LIQUIDADOS	INSCRITOS		PAGOS (c)	CANCELADOS (d)	SALDO A PAGAR (e) = (a + b - c - d)
	EM EXERCÍCIOS ANTERIORES (a)	EM 31 DE DEZEMBRO DO EXERCÍCIO ANTERIOR (b)			
DESPESAS CORRENTES	552.338,60	17.632.226,23	17.268.306,48	350.763,63	565.494,72
PESSOAL E ENCARGOS SOCIAIS	246.918,98	6.819.318,77	6.709.699,85	0,00	356.537,90
JUROS E ENCARGOS DA DÍVIDA	0,00	20.632,06	18.094,83	0,00	2.537,23
OUTRAS DESPESAS CORRENTES	305.419,62	10.792.275,40	10.540.511,80	350.763,63	206.419,59
DESPESAS DE CAPITAL	225.252,45	1.131.700,48	1.239.116,75	0,00	117.836,18
INVESTIMENTOS	225.252,45	960.401,94	1.071.818,25	0,00	113.836,14
INVERSÕES FINANCEIRAS	0,00	0,00	0,00	0,00	0,00
AMORTIZAÇÃO DA DÍVIDA	0,00	171.298,54	167.298,50	0,00	4.000,04
TOTAL	777.591,05	18.763.926,71	18.507.423,23	350.763,63	683.330,90

Entidades Consolidadas: Prefeitura Municipal de Balneário Camboriú, Fundo Municipal de Assistência Social - FMAS, Fundo Municipal Direitos da Criança Adolescente, Fundo Municipal de Saúde de Balneário Camboriú, Fundação Cultural de Balneário Camboriú, Fundo Municipal Defesa Direitos do Consumidor, Fundação Municipal de Esportes, Fundo de Assistência Saúde do Servidor Público, Fundo Municipal Desenvolvimento do Meio Ambiente, Fundo Municipal de Trânsito, Fundo Municipal de Prevenção Contra Sinistros de Balneário Camboriú, Fundo Rotativo Bem Estar Social, Fundo Municipal de Turismo, Instituto de Previdência Social dos Servidores Municipais de Balneário Camboriú, EMASA - Empresa Municipal de Água e Saneamento de Balneário Camboriú, Câmara de Vereadores de Balneário Camboriú, Autarquia Municipal de Trânsito

FABRICIO JOSÉ SATIRO DE OLIVEIRA

PREFEITO MUNICIPAL

GUSTAVO MANOEL ESPINDOLA

CONTADOR GERAL

CRC/SC 32.207/O-0



MUNICÍPIO DE BALNEÁRIO CAMBORIÚ

Rua Dinamarca, , 320 - Bairro das Nações - 88.338-900 - Balneário Camboriú/ SC

CNPJ: 83.102.285/0001-07 Fone: 3267-7000

<http://www.bc.sc.gov.br>



Usuário: Gustavo Manoel

Chave de Autenticação
1974-0141-421

Página
1 / 1

Anexo 13 - Balanço Financeiro

Valores em R\$ - Período: 01/01/2022 até 31/12/2022

Despesa realizada: Empenhada

Ingressos			Dispêndios		
ESPECIFICAÇÃO	Exercício Atual	Exercício Anterior	ESPECIFICAÇÃO	Exercício Atual	Exercício Anterior
Receita orçamentária (I)	1.580.245.329,56	1.314.866.240,58	Despesa orçamentária (VI)	1.428.226.614,36	1.223.665.802,61
Ordinária	848.625.218,46	713.023.039,52	Ordinária	820.781.143,59	679.939.620,93
Vinculada	842.513.079,13	687.167.328,44	Vinculada	607.445.470,77	543.726.181,68
Recursos vinculados à educação	119.571.093,03	98.006.363,62	Recursos vinculados à educação	118.079.783,82	98.337.689,85
Recursos vinculados à saúde	37.106.385,94	47.866.122,88	Recursos vinculados à saúde	41.885.529,18	54.253.501,64
Recursos vinculados à previdência social - RPPS	239.589.435,50	181.618.057,43	Recursos vinculados à previdência social - RPPS	83.976.774,47	70.388.185,02
Recursos vinculados à seguridade social	2.820.540,51	588.701,53	Recursos vinculados à seguridade social	740.588,80	1.318.146,30
Outras destinações de recursos	443.425.624,15	359.088.082,98	Outras destinações de recursos	362.762.794,50	319.428.658,87
(-) Deduções da receita	110.892.968,03	85.324.127,38			
Ordinária	47.382.320,16	39.000.423,01			
Vinculada	63.510.647,87	46.323.704,37			
Recursos vinculados à educação					
Recursos vinculados à saúde					
Recursos vinculados à previdência social - RPPS	61.739.158,57	45.557.497,95			
Recursos vinculados à seguridade social					
Outras destinações de recursos	1.771.489,30	766.206,42			
Transferências financeiras recebidas (II)	361.452.533,59	333.037.048,09	Transferências financeiras concedidas (VII)	361.452.533,59	333.037.048,09
Para execução orçamentária	361.452.533,59	333.037.048,09	Para execução orçamentária	361.452.533,59	333.037.048,09
Independente da execução orçamentária - Intra OFSS			Independente da execução orçamentária - Intra OFSS		
Para cobertura de déficit financeiro do RPPS			Para cobertura de déficit financeiro do RPPS		
Recebimentos extraorçamentários (III)	312.141.195,66	271.309.678,45	Pagamentos extraorçamentários (VIII)	304.370.232,52	243.347.533,54
Inscrição de restos a pagar processados	18.687.523,35	18.763.926,71	Pagamento de restos a pagar processados	18.507.423,23	11.754.442,57
Inscrição de restos a pagar não processados	94.149.491,25	89.514.467,21	Pagamento de restos a pagar não processados	62.151.161,37	45.812.142,09
Depósitos restituíveis e valores vinculados	199.304.181,06	163.031.284,53	Depósitos restituíveis e valores vinculados	195.238.068,77	157.004.255,19
Outros Recebimentos Extraorçamentários			Outros Pagamentos Extraorçamentários	28.473.579,15	28.776.693,69
Saldo em espécie do exercício anterior (IV)	954.223.418,62	835.060.703,74	Saldo em espécie para o exercício seguinte (IX)	1.114.013.096,96	954.223.418,62
Caixa e equivalentes de caixa	315.842.232,81	233.379.600,78	Caixa e equivalentes de caixa	409.824.371,21	315.842.232,81
Investimentos e aplicações temporárias	638.051.645,24	601.094.117,39	Investimentos e aplicações temporárias	703.920.823,32	638.051.645,24
Depósitos restituíveis e valores vinculados	329.540,57	586.985,57	Depósitos restituíveis e valores vinculados	267.902,43	329.540,57
Outros rendimentos			Outros rendimentos		
TOTAL (V) = (I + II + III + IV)	3.208.062.477,43	2.754.273.670,86	TOTAL (X) = (VI + VII + VIII + IX)	3.208.062.477,43	2.754.273.802,86

Nota: Considerados os valores intra-orçamentários

Entidades Consolidadas: Prefeitura Municipal de Balneário Camboriú, Fundo Municipal de Assistência Social - FMAS, Fundo Municipal Direitos da Criança Adolescente, Fundo Municipal de Saúde de Balneário Camboriú, Fundação Cultural de Balneário Camboriú, Fundo Municipal Defesa Direitos do Consumidor, Fundação Municipal de Esportes, Fundo de Assistência Saúde do Servidor Público, Fundo Municipal Desenvolvimento do Meio Ambiente, Fundo Municipal de Trânsito, Fundo Municipal de Prevenção Contra Sinistros de Balneário Camboriú, Fundo Rotativo Bem Estar Social, Fundo Municipal de Turismo, Instituto de Previdência Social dos Servidores Municipais de Balneário Camboriú, EMASA - Empresa Municipal de Água e Saneamento de Balneário Camboriú, Câmara de Vereadores de Balneário Camboriú, Autarquia Municipal de Trânsito

FABRÍCIO JOSÉ SATIRO DE OLIVEIRA

PREFEITO MUNICIPAL

GUSTAVO MANOEL ESPINDOLA

CONTADOR GERAL

CRC/SC 32.207/O-0



MUNICÍPIO DE BALNEÁRIO CAMBORIÚ

Rua Dinamarca, , 320 - Bairro das Nações - 88.338-900 - Balneário Camboriú/ SC

CNPJ: 83.102.285/0001-07 Fone: 3267-7000

<http://www.bc.sc.gov.br>



Usuário: Gustavo Manoel

Chave de Autenticação
1314-0346-838

Página
1 / 4

Anexo 14 da Lei Nº 4.320/64 - Balanço Patrimonial

Valores em R\$ - Período: 01/01/2022 até 31/12/2022

Despesa realizada: Empenhada

Ativo			Passivo		
Especificação	Exercício Atual	Exercício Anterior	Especificação	Exercício Atual	Exercício Anterior
Ativo Circulante	1.273.528.142,93	1.076.263.803,46	Passivo Circulante	214.448.690,08	222.225.731,67
Caixa e equivalentes de caixa	409.824.371,21	315.842.232,81	Obrigações trabalhistas, prev. e assist. a pagar a curto prazo	86.820.770,05	58.249.337,75
Créditos a curto prazo	75.842.125,09	56.925.311,85	Empréstimos e financiamentos a curto prazo	43.514.114,11	24.180.556,09
Créditos tributários a receber	17.867.068,34	19.110.280,22	Fornecedores e contas a pagar a curto prazo	66.598.628,13	126.790.926,58
Clientes	22.167.097,06	15.076.386,81	Obrigações fiscais a curto prazo	117.357,89	79.394,58
Créditos de transferências a receber	4.000.000,00	0,00	Transferências fiscais a curto prazo	0,00	0,00
Empréstimos e financiamentos concedidos	0,00	0,00	Provisões a curto prazo	0,00	0,00
Dívida ativa tributária	28.197.100,00	22.305.063,27	Demais obrigações a curto prazo	17.397.819,90	12.925.516,67
Dívida ativa não tributária	3.610.859,69	433.581,55	Passivo não Circulante	1.072.376.921,54	1.071.773.698,55
(-) Ajuste de perdas de créditos a curto prazo	0,00	0,00	Obrigações trabalhistas, prev. e assist. a pagar a longo prazo	836.686,57	54.301,24
Demais créditos e valores a curto prazo	83.842.993,37	65.057.297,48	Empréstimos e financiamentos a longo prazo	138.425.593,44	100.346.388,17
Investimentos e aplicações temporárias a curto prazo	703.924.953,32	638.266.465,55	Fornecedores e contas a pagar a longo prazo	68.212.430,30	41.459.653,28
Estoques	86.374,12	158.197,70	Obrigações fiscais a longo prazo	0,00	0,00
Ativo não circulante mantido para venda	0,00	0,00	Transferências Fiscais a Longo Prazo	0,00	0,00
Ativo biológico	0,00	0,00	Provisões a longo prazo	838.778.417,70	903.533.312,42
Variações patrimoniais diminutivas pagas antecipadamente	7.325,82	14.298,07	Demais obrigações a longo prazo	26.123.793,53	26.319.072,60
Ativo não Circulante	1.309.045.597,58	1.214.754.075,53	Resultado diferido	0,00	60.970,84
Ativo realizável a longo prazo	252.972.209,50	220.524.759,29	TOTAL DO PASSIVO	1.286.825.611,62	1.293.999.430,22
Créditos a longo prazo	241.945.305,50	214.560.348,07	Especificação	Exercício Atual	Exercício Anterior
Créditos tributários a receber	0,00	0,00	PATRIMÔNIO LÍQUIDO		
Clientes	0,00	0,00	Patrimônio social/capital social	7.270.104,18	7.270.104,18
Empréstimos e financiamentos concedidos	0,00	0,00	Adiantamento para futuro aumento de capital	0,00	0,00
Dívida ativa tributária	508.840.754,58	473.471.524,91	Reservas de capital	0,00	0,00
Dívida ativa não tributária	308.930.718,35	295.574.091,13	Ajustes de avaliação patrimonial	0,00	0,00
(-) Ajuste de perdas de créditos a longo prazo	-575.826.167,43	-554.485.267,97	Reservas de lucros	0,00	0,00
Demais créditos e valores a longo prazo	11.026.904,00	5.964.411,22	Demais reservas	0,00	0,00
Investimentos e aplicações temporárias a longo prazo	0,00	0,00	Resultado acumulado	1.288.478.024,71	989.748.344,59
Estoques	0,00	0,00	Resultado do exercício	298.800.705,48	106.342.339,85
Variações patrimoniais diminutivas pagas antecipadamente	0,00	0,00	Resultado de exercícios anteriores	989.748.344,59	885.021.522,81
Investimentos	1.149.508,66	0,00	Ajustes de exercícios anteriores	-71.025,36	-1.615.518,07
Participações permanentes	1.149.508,66	0,00	Outros resultados	0,00	0,00
Avaliadas pelo método de equivalência	1.149.508,66	0,00	Ações/Cotas em tesouraria	0,00	0,00
Avaliadas pelo método de custo	0,00	0,00	TOTAL DO PATRIMÔNIO LÍQUIDO	1.295.748.128,89	997.018.448,77
(-) Redução ao valor recuperável	0,00	0,00	TOTAL	2.582.573.740,51	2.291.017.878,99
Propriedades para investimentos	0,00	0,00			
(-) Depreciação acumulada	0,00	0,00			
(-) Redução ao valor recuperável	0,00	0,00			
Investimentos do RPPS de longo prazo	0,00	0,00			
(-) Redução ao valor recuperável de propriedades	0,00	0,00			
Demais investimentos permanentes	0,00	0,00			
(-) Redução ao valor recuperável	0,00	0,00			



MUNICÍPIO DE BALNEÁRIO CAMBORIÚ

Rua Dinamarca, , 320 - Bairro das Nações - 88.338-900 - Balneário Camboriú/ SC

CNPJ: 83.102.285/0001-07 Fone: 3267-7000

<http://www.bc.sc.gov.br>



Usuário: Gustavo Manoel

Chave de Autenticação

1314-0346-838

Página

2 / 4

Anexo 14 da Lei Nº 4.320/64 - Balanço Patrimonial

Valores em R\$ - Período: 01/01/2022 até 31/12/2022

Despesa realizada: Empenhada

Ativo			Passivo		
Especificação	Exercício Atual	Exercício Anterior	Especificação	Exercício Atual	Exercício Anterior
Imobilizado	1.045.414.035,48	984.847.445,90			
Bens móveis	114.024.361,11	102.159.278,79			
(-) Deprec./Amort./Exaustão acumulada bens móveis	-63.268.043,46	-45.907.866,56			
(-) Redução ao valor recuperável de bens móveis	0,00	0,00			
Bens imóveis	1.010.075.824,30	941.661.153,08			
(-) Deprec./Amort./Exaustão acumulada bens imóveis	-15.418.106,47	-13.065.119,41			
(-) Redução ao valor recuperável de bens imóveis	0,00	0,00			
Intangível	9.509.843,94	9.381.870,34			
Softwares	9.509.843,94	9.381.870,34			
(-) Amortização acumulada	0,00	0,00			
(-) Redução ao valor recuperável de intangível	0,00	0,00			
Marcas, direitos e patentes industriais	0,00	0,00			
(-) Amortização acumulada	0,00	0,00			
(-) Redução ao valor recuperável de intangível	0,00	0,00			
Direito de uso de imóveis	0,00	0,00			
(-) Amortização acumulada	0,00	0,00			
(-) Redução ao valor recuperável de intangível	0,00	0,00			
TOTAL	2.582.573.740,51	2.291.017.878,99			

ATIVO FINANCEIRO	1.114.013.096,96	954.223.418,62	PASSIVO FINANCEIRO	148.711.237,63	132.509.886,33
ATIVO PERMANENTE	1.468.560.643,55	1.336.794.460,37	PASSIVO PERMANENTE	1.249.870.688,69	1.260.644.992,86
SALDO PATRIMONIAL				1.183.991.814,19	897.862.999,80

COMPENSAÇÕES

Especificação Saldo dos atos potenciais do ativo	Exercício Atual	Exercício Anterior	Especificação Saldo dos atos potenciais do passivo	Exercício Atual	Exercício Anterior
Execução dos atos potenciais ativos	0,00	0,00	Execução dos atos potenciais passivos	5.913.030,37	16.338.109,50
Garantias e contragarantias recebidas a executar	0,00	0,00	Garantias e contragarantias concedidas a executar	0,00	45.000,00
Direitos conveniados e outros instrumentos	0,00	0,00	Obrigações conveniadas e outros instrumentos	3.606.548,11	6.306.899,53
Direitos contratuais	0,00	0,00	Obrigações contratuais	2.306.482,26	9.986.209,97
Demandas judiciais	0,00	0,00	Demandas judiciais	0,00	0,00
Outros aportes potenciais ativos	0,00	0,00	Outros aportes potenciais passivos	0,00	0,00
TOTAL	0,00	0,00	TOTAL	5.913.030,37	16.338.109,50



MUNICÍPIO DE BALNEÁRIO CAMBORIÚ

Rua Dinamarca, , 320 - Bairro das Nações - 88.338-900 - Balneário Camboriú/ SC

CNPJ: 83.102.285/0001-07 Fone: 3267-7000

<http://www.bc.sc.gov.br>



Usuário: Gustavo Manoel

Chave de Autenticação
1314-0346-838

Página
3 / 4

Anexo 14 da Lei Nº 4.320/64 - Balanço Patrimonial

SUPERÁVIT / DÉFICIT FINANCEIRO

00 - RECURSOS ORDINÁRIOS	47.439.994,33	48.857.218,26
02 - RECEITAS IMPOSTOS TRANSF DE IMPOSTOS - SAÚDE	3.266.390,47	1.435.627,42
03 - CONTRIBUIÇÃO PARA FUNDO PREVIDENCIÁRIO DO REGIME PRÓPRIO DE PREVIDÊNCIA SOCIAL - RPPS (PATRONAL, SERVIDORES E COMPENSAÇÃO FINANCEIRA)	558.634.043,08	521.743.490,18
05 - APORTE PARA COBERTURA DE DÉFICIT ATUARIAL AO RPPS	144.865.901,37	111.842.650,66
06 - RECURSOS DIRETAMENTE ARRECADADOS PELA ADMINISTRAÇÃO INDIRETA E FUNDOS	124.137.904,43	86.843.136,11
07 - CONTRIBUIÇÃO DE INTERVENÇÃO NO DOMÍNIO ECONÔMICO - CIDE	112.595,56	25.575,94
08 - CONTRIBUIÇÃO PARA O CUSTEIO DOS SERVIÇOS DE ILUMINAÇÃO PÚBLICA - COSIP	1.239.765,52	4.331.434,86
09 - FIA IMPOSTO DE RENDA	135.468,15	249.014,01
11 - CONVÊNIO DE TRÂNSITO - CIVIL	3.064.693,62	1.640.650,83
12 - CONVÊNIO DE TRÂNSITO - PREFEITURA	3.153.476,46	1.985.358,53
18 - Transferências do FUNDEB - (aplicação na remuneração dos profissionais da Educação Básica em efetivo exercício – mínimo 70%)	385.874,03	764.703,82
31 - TRANSFERÊNCIAS DE CONVÊNIOS - UNIÃO/ASSISTÊNCIA SOCIAL	7.399,91	4.535,09
32 - TRANSFERÊNCIAS DE CONVÊNIOS - UNIÃO/EDUCAÇÃO	245.236,23	-65.927,60
33 - TRANSFERÊNCIAS DE CONVÊNIOS - UNIÃO/SAÚDE	560.815,86	560.815,86
34 - TRANSFERÊNCIAS DE CONVÊNIOS - UNIÃO/OUTROS (NÃO RELACIONADOS À EDUCAÇÃO/SAÚDE/ASSISTÊNCIA SOCIAL)	-1.952.851,33	737.224,61
35 - TRANSF SISTEMA ÚNICO ASSIST SOCIAL - SUAS/UNIÃO	2.409.312,82	302.928,39
36 - SALÁRIO-EDUCAÇÃO	3.408.661,92	991.933,79
37 - OUTRAS TRANSFERÊNCIAS DO FUNDO NACIONAL DE DESENVOLVIMENTO DA EDUCAÇÃO - FNDE (NÃO REPASSADAS POR MEIO DE CONVÊNIOS)	97,98	84,29
38 - TRANSFERÊNCIAS DO SISTEMA ÚNICO DE SAÚDE - SUS/UNIÃO	8.544.391,26	6.312.326,79
39 - FUNDO ESPECIAL DO PETRÓLEO E TRANSFERÊNCIAS DECORRENTES DE COMPENSAÇÃO FINANCEIRA PELA EXPLORAÇÃO DE RECURSOS NATURAIS	499.494,57	405.191,24
42 - OUTRAS TRANSFERÊNCIAS LEGAIS E CONSTITUCIONAIS - UNIÃO	0,00	20,89
43 - Recursos do Programa Nacional de Alimentação Escolar - PNAE	14.549,32	16.323,04
44 - Recursos do Programa Nacional de Apoio ao Transporte Escolar - PNATE	1.423,61	69,43
45 - Recursos do Programa Dinheiro Direto na Escola - PDDE	269,46	111,83
50 - CESSÃO ONEROSA - Lei nº 13.885/2019	0,01	0,00
52 - COVID-19 - RECURSOS TRANSFERIDOS DA UNIÃO DESTINADOS A AÇÕES DE SAÚDE E ASSISTÊNCIA SOCIAL (LC 173/2020 - Art. 5º, I-B)	7.504,85	11.641,52
53 - COVID-19 - RECURSOS TRANSFERIDOS DA UNIÃO SEM DESTINAÇÃO ESPECÍFICA (LC 173/2020 - Art. 5º, II-B)	2,59	47.264,74
54 - TRANSFERÊNCIAS PROVENIENTES DO GOVERNO FEDERAL DESTINADAS AO VENCIMENTO DOS AGENTES COMUNITÁRIOS DE SAÚDE E DOS AGENTES DE COMBATE ÀS ENDEMIAS	20.859,38	0,00
55 - Assistência Financeira Transporte Coletivo – Art. 5º, inciso IV - EC nº 123/2022	38.953,91	0,00
56 - Auxílio Financeiro – Outorga Crédito Tributário ICMS – Art. 5º, Inciso V, EC nº 123/2022	20.881,12	0,00
62 - TRANSFERÊNCIAS DE CONVÊNIOS - ESTADO/EDUCAÇÃO - vigente até 31/12/2020	0,43	0,43
63 - Transferências Voluntárias – Estado/Saúde	-3.816.325,15	0,00
64 - Transferências Voluntárias – Estado/Outros (não relacionados à educação/saúde/assistência social)	12.610,59	0,00
65 - TRANSF SISTEMA ÚNICO ASSIST SOCIAL - SUAS/ESTADO	40.146,35	274.848,42
66 - TRANSFERÊNCIAS LEGAIS E CONSTITUCIONAIS DO ESTADO PARA O DESENVOLVIMENTO DA EDUCAÇÃO	5.704,29	0,46
67 - TRANSFERÊNCIAS DO SISTEMA ÚNICO DE SAÚDE - SUS/ESTADO	2.084.153,65	916.467,72
75 - Taxa de Administração RPPS	370.743,92	4.382.177,16
76 - Emendas Parlamentares Individuais - Transferência especial (Inciso I do art. 1º EC 105/2019)	1.896.957,08	931.085,00
77 - Emendas de bancada de Parlamentares (EC nº 100/2019)	1.201.528,43	632.034,76
78 - Emendas Parlamentares Individuais - Transferência com finalidade definida (Inciso II do art. 1º EC 105/2019)	146.363,75	0,00
79 - Emendas Parlamentares Impositivas - Transferências do Estado	3.659.259,23	2.473.898,50
80 - OUTRAS ESPECIFICAÇÕES	49.642.572,04	18.328.550,37
83 - OPERAÇÕES DE CRÉDITO INTERNAS - OUTROS PROGRAMAS	6.205.977,77	-279.256,49
88 - ALIENAÇÃO DE BENS DESTINADOS A PROGRAMAS DE SAÚDE	26.942,33	32.131,64



MUNICÍPIO DE BALNEÁRIO CAMBORIÚ

Rua Dinamarca, , 320 - Bairro das Nações - 88.338-900 - Balneário Camboriú/ SC

CNPJ: 83.102.285/0001-07 Fone: 3267-7000

<http://www.bc.sc.gov.br>



Usuário: Gustavo Manoel

Chave de Autenticação
1314-0346-838

Página
4 / 4

Anexo 14 da Lei Nº 4.320/64 - Balanço Patrimonial

89 - ALIENAÇÃO DE BENS DESTINADOS A OUTROS PROGRAMAS

3.562.114,13

4.684.039,93

TOTAL

965.301.859,33

821.713.532,29

Nota: Considerados os valores intra-orçamentários

Entidades Consolidadas: Prefeitura Municipal de Balneário Camboriú, Fundo Municipal de Assistência Social - FMAS, Fundo Municipal Direitos da Criança Adolescente, Fundo Municipal de Saúde de Balneário Camboriú, Fundação Cultural de Balneário Camboriú, Fundo Municipal Defesa Direitos do Consumidor, Fundação Municipal de Esportes, Fundo de Assistência Saúde do Servidor Público, Fundo Municipal Desenvolvimento do Meio Ambiente, Fundo Municipal de Trânsito, Fundo Municipal de Prevenção Contra Sinistros de Balneário Camboriú, Fundo Rotativo Bem Estar Social, Fundo Municipal de Turismo, Instituto de Previdência Social dos Servidores Municipais de Balneário Camboriú, EMASA - Empresa Municipal de Água e Saneamento de Balneário Camboriú, Câmara de Vereadores de Balneário Camboriú, Autarquia Municipal de Trânsito

FABRICIO JOSÉ SATIRO DE OLIVEIRA

PREFEITO MUNICIPAL

GUSTAVO MANOEL ESPINDOLA

CONTADOR GERAL

CRC/SC 32.207/O-0



MUNICÍPIO DE BALNEÁRIO CAMBORIÚ

Rua Dinamarca, , 320 - Bairro das Nações - 88.338-900 - Balneário Camboriú/ SC
CNPJ: 83.102.285/0001-07 Fone: 3267-7000
<http://www.bc.sc.gov.br>



Emissão: 07/02/2023 16:09
Usuário: Gustavo Manoel

Chave de Autenticação Digital
1087-4919-390

Página
1 / 2

Anexo 15 da Lei Nº 4.320/64 - Demonstrativo das Variações Patrimoniais

Valores em R\$ - Período: 01/01/2022 até 31/12/2022

Despesa realizada: Empenhada

VARIAÇÕES PATRIMONIAIS AUMENTATIVAS		Exercício Atual	Exercício Anterior
4	VARIAÇÃO PATRIMONIAL AUMENTATIVA	2.312.799.875,86	2.223.238.234,18
4.1	IMPOSTOS, TAXAS E CONTRIBUIÇÕES DE MELHORIA	644.206.232,48	528.469.968,31
4.1.1	IMPOSTOS	617.596.133,59	505.587.054,02
4.1.2	TAXAS	26.610.098,89	22.882.914,29
4.2	CONTRIBUIÇÕES	158.411.546,98	125.183.021,82
4.2.1	CONTRIBUIÇÕES SOCIAIS	139.947.190,72	109.197.278,64
4.2.3	CONTRIBUIÇÃO DE ILUMINAÇÃO PÚBLICA	18.464.356,26	15.985.743,18
4.3	EXPLORAÇÃO E VENDA DE BENS, SERVIÇOS E DIREITOS	118.834.159,14	91.576.299,18
4.3.3	EXPLORAÇÃO DE BENS E DIREITOS E PRESTAÇÃO DE SERVIÇOS	118.834.159,14	91.576.299,18
4.4	VARIAÇÕES PATRIMONIAIS AUMENTATIVAS FINANCEIRAS	101.857.998,28	122.796.837,05
4.4.2	JUROS E ENCARGOS DE MORA	8.820.898,85	90.099.089,47
4.4.5	REMUNERAÇÃO DE DEPÓSITOS BANCÁRIOS E APLICAÇÕES FINANCEIRAS	93.037.099,43	32.697.747,58
4.5	TRANSFERÊNCIAS E DELEGAÇÕES RECEBIDAS	834.018.693,81	754.092.630,76
4.5.1	TRANSFERÊNCIAS INTRAGOVERNAMENTAIS	398.347.470,96	382.030.224,21
4.5.2	TRANSFERÊNCIAS INTER GOVERNAMENTAIS	435.138.984,91	371.733.298,99
4.5.3	TRANSFERÊNCIAS DAS INSTITUIÇÕES PRIVADAS	325.254,76	115.392,18
4.5.8	TRANSFERÊNCIAS DE PESSOAS FÍSICAS	206.983,18	213.715,38
4.6	VALORIZAÇÃO E GANHOS COM ATIVOS E DESINCORPORAÇÃO DE PASSIVOS	12.472.948,48	19.241.130,06
4.6.2	GANHOS COM ALIENAÇÃO	0,00	102.011,20
4.6.3	GANHOS COM INCORPORAÇÃO DE ATIVOS	11.105,32	369.892,65
4.6.4	DESINCORPORAÇÃO DE PASSIVOS	12.461.843,16	18.769.226,21
4.9	OUTRAS VARIAÇÕES PATRIMONIAIS AUMENTATIVAS	442.998.296,69	581.878.347,00
4.9.2	RESULTADO POSITIVO DE PARTICIPAÇÕES	2.652,83	1.906.347,60
4.9.7	REVERSÃO DE PROVISÕES E AJUSTES DE PERDAS	267.431.128,95	458.237.610,10
4.9.9	DIVERSAS VARIAÇÕES PATRIMONIAIS AUMENTATIVAS	175.564.514,91	121.734.389,30
TOTAL DAS VARIAÇÕES PATRIMONIAIS AUMENTATIVAS (I)		2.312.799.875,86	2.223.238.234,18
VARIAÇÕES PATRIMONIAIS DIMINUTIVAS		Exercício Atual	Exercício Anterior
3	VARIAÇÃO PATRIMONIAL DIMINUTIVA	2.013.999.170,38	2.116.895.894,33
3.1	PESSOAL E ENCARGOS	691.771.215,05	555.749.427,93
3.1.1	REMUNERAÇÃO A PESSOAL	567.272.430,64	459.375.211,75
3.1.2	ENCARGOS PATRONAIS	123.797.004,39	95.913.649,88
3.1.3	BENEFÍCIOS A PESSOAL	701.780,02	459.034,68
3.1.9	OUTRAS VARIAÇÕES PATRIMONIAIS DIMINUTIVAS - PESSOAL E ENCARGOS	0,00	1.531,62
3.2	BENEFÍCIOS PREVIDENCIÁRIOS E ASSISTENCIAIS	96.416.978,25	79.732.454,98
3.2.1	APOSENTADORIAS E REFORMAS	75.001.327,35	62.543.803,30
3.2.2	PENSÕES	8.951.016,15	7.836.858,71
3.2.9	OUTROS BENEFÍCIOS PREVIDENCIÁRIOS E ASSISTENCIAIS	12.464.634,75	9.351.792,97
3.3	USO DE BENS, SERVIÇOS E CONSUMO DE CAPITAL FIXO	419.479.695,02	352.065.451,87
3.3.1	USO DE MATERIAL DE CONSUMO	72.534.421,99	60.205.173,63
3.3.2	SERVIÇOS	327.312.047,37	274.384.570,01
3.3.3	DEPRECIACÃO, AMORTIZAÇÃO E EXAUSTÃO	19.633.225,66	17.475.708,23
3.4	VARIAÇÕES PATRIMONIAIS DIMINUTIVAS FINANCEIRAS	42.232.427,26	19.579.085,21
3.4.1	JUROS E ENCARGOS DE EMPRÉSTIMOS E FINANCIAMENTOS OBTIDOS	22.205.471,94	9.369.981,91
3.4.2	JUROS E ENCARGOS DE MORA	137.794,14	15.674,33
3.4.3	VARIAÇÕES MONETÁRIAS E CAMBIAIS	17.078.583,48	8.752.593,97
3.4.9	OUTRAS VARIAÇÕES PATRIMONIAIS DIMINUTIVAS - FINANCEIRAS	2.810.577,70	1.440.835,00
3.5	TRANSFERÊNCIAS E DELEGAÇÕES CONCEDIDAS	462.027.346,59	456.015.928,31
3.5.1	TRANSFERÊNCIAS INTRAGOVERNAMENTAIS	398.834.561,40	393.065.097,42
3.5.2	TRANSFERÊNCIAS INTER GOVERNAMENTAIS	47.641.093,42	38.038.158,50
3.5.3	TRANSFERÊNCIAS A INSTITUIÇÕES PRIVADAS	14.353.041,48	23.969.724,33
3.5.5	TRANSFERÊNCIAS A CONSÓRCIOS PÚBLICOS	1.198.650,29	942.948,06
3.6	DESVALORIZAÇÃO E PERDA DE ATIVOS E INCORPORAÇÃO DE PASSIVOS	81.133.248,20	308.794.533,77
3.6.1	REAVALIAÇÃO, REDUÇÃO A VALOR RECUPERÁVEL E AJUSTE PARA PERDAS	80.823.226,66	290.422.473,71
3.6.2	PERDAS COM ALIENAÇÃO	0,00	38.361,19
3.6.3	PERDAS INVOLUNTÁRIAS	0,00	3.321,83
3.6.5	DESINCORPORAÇÃO DE ATIVOS	310.021,54	18.330.377,04
3.7	TRIBUTÁRIAS	15.761.683,78	14.521.531,70
3.7.1	IMPOSTOS, TAXAS E CONTRIBUIÇÕES DE MELHORIA	881.863,70	2.006.774,38
3.7.2	CONTRIBUIÇÕES	14.879.820,08	12.514.757,32
3.9	OUTRAS VARIAÇÕES PATRIMONIAIS DIMINUTIVAS	205.176.576,23	330.437.480,56
3.9.1	PREMIAÇÕES	1.011.418,84	1.502.122,86
3.9.2	RESULTADO NEGATIVO DE PARTICIPAÇÕES	0,00	1.696.336,29
3.9.4	INCENTIVOS	1.618.928,30	1.895.574,54
3.9.7	VPD DE CONSTITUIÇÃO DE PROVISÕES	202.533.656,42	325.288.751,60
3.9.9	DIVERSAS VARIAÇÕES PATRIMONIAIS DIMINUTIVAS	12.572,67	54.695,27
TOTAL DAS VARIAÇÕES PATRIMONIAIS DIMINUTIVAS (II)		2.013.999.170,38	2.116.895.894,33
RESULTADO PATRIMONIAL DO PERÍODO III = (I-II)		298.800.705,48	106.342.339,85



MUNICÍPIO DE BALNEÁRIO CAMBORIÚ

Rua Dinamarca, , 320 - Bairro das Nações - 88.338-900 - Balneário Camboriú/ SC
CNPJ: 83.102.285/0001-07 Fone: 3267-7000
<http://www.bc.sc.gov.br>



Emissão: 07/02/2023 16:09

Chave de Autenticação Digital

Página

Usuário: Gustavo Manoel

1087-4919-390

2 / 2

Anexo 15 da Lei Nº 4.320/64 - Demonstrativo das Variações Patrimoniais

Valores em R\$ - Período: 01/01/2022 até 31/12/2022

Despesa realizada: Empenhada

Nota: Considerados os valores intra-orçamentários

Entidades Consolidadas: Prefeitura Municipal de Balneário Camboriú, Fundo Municipal de Assistência Social - FMAS, Fundo Municipal Direitos da Criança Adolescente, Fundo Municipal de Saúde de Balneário Camboriú, Fundação Cultural de Balneário Camboriú, Fundo Municipal Defesa Direitos do Consumidor, Fundação Municipal de Esportes, Fundo de Assistência Saúde do Servidor Público, Fundo Municipal Desenvolvimento do Meio Ambiente, Fundo Municipal de Trânsito, Fundo Municipal de Prevenção Contra Sinistros de Balneário Camboriú, Fundo Rotativo Bem Estar Social, Fundo Municipal de Turismo, Instituto de Previdência Social dos Servidores Municipais de Balneário Camboriú, EMASA - Empresa Municipal de Água e Saneamento de Balneário Camboriú, Câmara de Vereadores de Balneário Camboriú, Autarquia Municipal de Trânsito

FABRICIO JOSÉ SATIRO DE OLIVEIRA

PREFEITO MUNICIPAL

GUSTAVO MANOEL ESPINDOLA

CONTADOR GERAL

CRC/SC 32.207/O-0

Anexo 16 - Demonstrativo da Dívida Fundada Interna e Externa

Autorizações				Títulos	Saldo Anterior	Movimentação no Exercício		Saldo para o Exercício
Leis (Nº e data)	Nº Contrato	Qtde.	Valor da Emissão (R\$)			Inscrição	Baixa	
OPERAÇÕES DE CRÉDITO INTERNAS								
				Em Títulos				
				Em Contratos				
				Financiamentos em circulação				
				Outras				
3323 de 13/07/2011	347114-03	240	27.072.014,21	C.E.F ESG SANT. CONTRATO 347.114-03	3.556.044,88	68.266,74	212.357,69	3.411.953,93
3042/09 de 18/12/2009	0293582-13	180	12.065.000,00	CEF CONTRATO 0293582-13	3.065.979,13	44.946,42	1.889.348,67	1.221.576,88
2813/08 de 02/04/2008	0242.614-22/2007	240	10.000.000,00	CAIXA ECONÔMICA FEDERAL - Contr.	3.997.250,50	74.177,43	411.585,68	3.659.842,25
3559 de 11/04/2013	9213490000000182	96	6.272.679,00	CAIXA ECONOMICA FEDERAL - CONTRATO	3.742.831,42	387.685,95	1.069.560,00	3.060.957,37
4290 de 27/06/2019	529440-28	96	30.000.000,00	CAIXA ECONOMICA FEDERAL - CONTRATO	29.187.696,98	2.424.863,21	6.174.123,03	25.438.437,16
4213 de 20/12/2018	20/50001-7	108	85.000.000,00	BANCO DO BRASIL - CONTRATO	74.945.519,43	7.393.682,30	10.551.384,91	71.787.816,82
4168 de 24/08/2018	3391/OC-BR	38	4.750.000,00	3391/OC-BR - PNAFM	6.017.455,26	877.395,50	1.258.841,46	5.636.009,30
4628 de 25/04/2022	0607415-72	120	67.000.000,00	CAIXA ECONOMICA FEDERAL - CONTRATO	0,00	67.720.576,61	0,00	67.720.576,61
SUBTOTAL					124.512.777,60	78.991.594,16	21.567.201,44	181.937.170,32
OPERAÇÕES DE CRÉDITO EXTERNAS								
				Em Títulos				
				Em Contratos				
				Financiamentos em circulação				
				Outras				
SUBTOTAL					0,00	0,00	0,00	0,00
DÉBITOS CONSOLIDADOS								
				Precatórios a Pagar				
	210606420068240		37.414.046,72	CONSTRUTORA PLANICAP LTDA	30.014.125,92	2.872.529,22	7.731.590,28	25.155.064,86
	4684722011824000		7.276.967,40	GERTRUT VOIGT	2.145.324,85	0,01	2.145.324,86	0,00
	5002492-21.2020		4.901.842,98	ALEXANDRE ZAGUINI DE SOUSA	4.838.601,40	490.406,99	995.351,71	4.333.656,68
	0019965-33.2005		5.830.462,58	ENGEPASA AMBIENTAL LTDA	6.104.668,15	621.881,35	1.258.949,78	5.467.599,72
	5001394642021824		92.813,61	A.J. POTTER E CIA LTDA	102.516,18	2.580,92	105.097,10	0,00
	5005210882020824		132.898,44	VALDIR DE ANDRADE	158.424,21	348,82	158.773,03	0,00
	5014907362020824		245.050,07	FÁBIO TEIXEIRA DE LIMA	297.606,88	782,49	298.389,37	0,00
	5016819682020824		2.071.835,80	GONZE INCORPORADORA IMOBILIARIA	2.407.795,60	64.519,97	2.472.315,57	0,00
	5002870742020824		42.240,92	MARCIO HIRT	48.872,28	1.228,82	50.101,10	0,00
	5003670052020824		199.893,14	PACOPEDEIRA PAVIMENTADORA E	232.682,32	5.858,42	238.540,74	0,00
	5014906512020824		2.450.500,78	INESIO LIBERATO LAUS	2.998.850,73	176.476,75	3.175.327,48	0,00
	5014906512020824		2.450.500,79	MARIA DO ROCIO FARIA LAUS	2.976.068,90	180.262,29	3.156.331,19	0,00
	5005286152020824		2.194.501,61	IVETE TERESINHA SOMMAVILLA	2.631.238,44	160.841,93	2.792.080,37	0,00
	5001526292018824		157.309,45	ROSALBA BURATO	288.469,57	17.122,41	305.591,98	0,00
	500064382201882		32.137,29	JOSE CARLOS DOS SANTOS	37.092,86	2.200,53	39.293,39	0,00
	50006438220188		32.137,29	MARINES TEREZINHA IAROSESKI	37.092,86	2.200,53	39.293,39	0,00
	50042361720218		35.360,65	CCS CONSTRUTORA E INCORPORADORA	40.060,07	3.665,70	43.725,77	0,00
	50006853420188		43.074,71	MICHAEL CARLOS ROZINI HERMANN	57.258,30	3.398,24	60.656,54	0,00
	50017789520198		40.650,66	CLAUDETE CORRADI PAGLIOSA	489.125,21	29.006,93	518.132,14	0,00
	50017789520198		406.050,67	LUIZ CARLOS PAGLIOSA	510.005,35	30.244,04	540.249,39	0,00
	50015791020188		1.164.761,95	IONICE MARIA AMARAL	1.451.113,70	10.371,83	1.461.485,53	0,00
	50017789520198		64.698,11	BORGES & ALMEIDA ADVOCACIA E	81.254,64	498,57	81.753,21	0,00
	5001579102018		71.524,31	MARIA IZABEL DE COL JORGE REBELO	88.597,82	486,46	89.084,28	0,00
	00064893420198		63.552,60	LUCIANE TEREZINHA PINHEIRO CARLINI	73.692,91	895,46	74.588,37	0,00
	44154220145120		54.301,24	FERNANDA COBALTA FÁVERO	54.301,24	8.386,01	62.687,25	0,00
	600005231997		700.711,54	PEGASUS CONSTRUÇÃO E INCORPORAÇÃO	798.571,57	50.112,94	9.202,08	839.482,43
	5000977872016		8.393.923,35	MUNDIALMIX COMERCIO DE ALIMENTOS	8.872.394,74	606.795,76	138.144,68	9.341.045,82
	5000977872016824		425.827,62	CAVALLAZZI, ANDREY, RESTANHO &	443.619,73	30.339,79	6.907,25	467.052,27
	5016810092020824		129.792,10	EMMENDORFER & TAVARES ADVOGADOS	150.503,97	331,63	150.835,60	0,00
	0600005231997824		60.261,51	JORGE ALBERTO CASTRO	79.857,16	5.011,28	920,21	83.948,23
	50184224520218240005		46.888,13	FABIANO BATISTA DA SILVA	0,00	52.157,47	565,54	51.591,93
	50006715020188240005		437.599,76	CASSIO ROBERTO FARIAS	0,00	510.370,85	5.533,84	504.837,01
	50006715020188240005		14.586.658,93	CONSTRUTORA PLANICAP LTDA	0,00	18.573.363,82	1.660.447,70	16.912.916,12
	50132814520218240005		191.853,56	CONSORCIO COSATE SANETER	0,00	232.951,23	0,00	232.951,23
	50190859120218240005		44.817,54	ANA CLARA APARECIDA LUCIANO	0,00	49.540,50	537,16	49.003,34
	50190867620218240005		44.817,54	LUCIO LUCIANO FILHO	0,00	49.540,50	537,16	49.003,34
	50190893120218240005		44.817,54	ELAINE PEREIRA DOMINGUES	0,00	49.540,50	537,16	49.003,34
	50079201820198240005		44.044,40	MARCELE PATRICIA GONCALVES	0,00	50.861,92	551,47	50.310,45

Anexo 16 - Demonstrativo da Dívida Fundada Interna e Externa

Valores em R\$ - Período: 01/01/2022 até 31/12/2022								
Autorizações				Títulos	Saldo Anterior	Movimentação no Exercício		Saldo para o Exercício
Leis (Nº e data)	Nº Contrato	Qtde.	Valor da Emissão (R\$)			Inscrição	Baixa	
	00049074920145120040		96.589,48	BRUNA GONÇALVES DE FARIAS	0,00	96.589,48	0,00	96.589,48
	03024874520198240005		46.950,89	KLAUS GRAMKE	0,00	48.159,96	522,18	47.637,78
	50033999320208240005		3.495.998,33	AMBIENTAL LIMPEZA URBANA E	0,00	8.726.348,72	4.379.108,31	4.347.240,41
	50209107020218240005		65.532,67	AÇU CONSTRUTORA E INCORPORADORA	0,00	73.891,81	0,00	73.891,81
	50014691120188240005		3.703.798,56	BORTHOLO PELLANDA NETTO	0,00	4.123.427,83	0,00	4.123.427,83
	50006602120188240005		562.207,78	CIRIO AMANCIO	0,00	625.771,55	0,00	625.771,55
	50014691120188240005		188.071,17	CIRIO AMANCIO	0,00	194.014,22	93.715,15	100.299,07
	50077001520228240005		71.489,44	SILVA, SANTANA & TESTON ADVOGADOS	0,00	78.809,96	0,00	78.809,96
	50095345320228240005		47.095,31	ANDREYA ANELISE TOBIAS	0,00	51.089,00	0,00	51.089,00
	50006602120188240005		11.214.180,00	BORTHOLO PELLANDA NETTO	0,00	12.482.066,40	0,00	12.482.066,40
	50027818020228240005		200.795,28	INSTITUTO DENARDI DE ODONTOLOGIA	0,00	226.440,40	0,00	226.440,40
	50008269220148240005		75.515,91	MLO ADMINISTRACAO ASSESSORIA	0,00	83.330,75	0,00	83.330,75
	50074931620228240005		714.894,49	AMBIENTAL LIMPEZA URBANA E	0,00	788.099,68	0,00	788.099,68
	50006220920188240005		694.626,93	EDELTRAUD BOHM	0,00	851.052,85	0,00	851.052,85
	50006220920188240005		694.626,93	ODILON BOHM	0,00	851.052,85	0,00	851.052,85
	50047555520228240005		920.983,41	BERNADETE TERESINHA DIENER LUETKE	0,00	1.022.291,58	0,00	1.022.291,58
	50000779020058240005		740.097,09	ESPÓLIO DE LEIR JOSE WERNER	0,00	740.097,09	0,00	740.097,09
	50114659120228240005		56.568,63	MARCOS RODRIGO BUENO GOGOLA	0,00	60.206,00	0,00	60.206,00
	50014691120188240005		109.080,00	CIRIO AMANCIO	0,00	109.080,00	0,00	109.080,00
	50005523620118240005		88.129,28	JORGE ALBERTO CASTRO	0,00	88.129,28	0,00	88.129,28
	03038429020198240005		160.538,10	BENVE ARTT CONSTRUTORA E	0,00	160.538,10	0,00	160.538,10
				Dívidas Renegociadas				
				Obrigações a Pagar				
				Obrigações Legais e Tributárias				
				SUBTOTAL	68.509.787,56	56.427.600,39	34.342.779,31	90.594.608,64
				DIVERSOS				
				Obrigações a Pagar				
				Entidade Credoras				
				Depósitos Judiciais				
				Outras Obrigações Exigíveis				
Lei n.º 4.029/2017 de	00003813919898240005	72	119.564.145,00	LEI Nº 3936, DE 14 DE JUNHO DE 2016 e	66.999.388,00	4.616.486,83	71.615.874,83	0,00
70 de 01/01/2021	45/2021	60	11.302.673,16	TERMO DE PARCELAMENTO DE DÉBITOS	9.316.612,05	65.823,95	2.297.100,72	7.085.335,28
				Valores Pendentes a Longo Prazo				
				SUBTOTAL	76.316.000,05	4.682.310,78	73.912.975,55	7.085.335,28
				TOTAL GERAL	269.338.565,21	140.101.505,33	129.822.956,30	279.617.114,24

Nota: Considerados os valores intra-orçamentários

FABRICIO JOSÉ SATIRO DE OLIVEIRA

PREFEITO MUNICIPAL

GUSTAVO MANOEL ESPINDOLA

CONTADOR GERAL

CRC/SC 32.207/O-0

Anexo 17 - Demonstrativo da Dívida Flutuante

Valores em R\$ - Período: 01/01/2022 até 31/12/2022

Títulos	Saldo Anterior	Movimentação no período			Transferência de restos a pagar não processados inscritos em exercícios anteriores para em liquidação ou liquidado		Saldo para o exercício seguinte
		Inscrição	Baixa				
			Pagamento	Cancelamento	Inscrição	Baixa	
Restos a pagar (Subtotal)	119.770.477,84	112.837.014,60	80.658.584,60	20.043.190,99	769.433,66	769.433,66	131.905.716,85
Processados							
2.1.1.1.1.00.00.00.00.00 - PESSOAL A PAGAR - CONSOLIDAÇÃO	447.923,24	79.296,44	159.193,15	0,00	0,00	0,00	368.026,53
Ano 2005	672,05	0,00	0,00	0,00	0,00	0,00	672,05
Ano 2008	3.064,56	0,00	0,00	0,00	0,00	0,00	3.064,56
Ano 2010	9.709,12	0,00	0,00	0,00	0,00	0,00	9.709,12
Ano 2011	1.590,37	0,00	0,00	0,00	0,00	0,00	1.590,37
Ano 2013	12.633,68	0,00	0,00	0,00	0,00	0,00	12.633,68
Ano 2014	1.081,95	0,00	0,00	0,00	0,00	0,00	1.081,95
Ano 2015	2.332,32	0,00	0,00	0,00	0,00	0,00	2.332,32
Ano 2016	30.879,41	0,00	0,00	0,00	0,00	0,00	30.879,41
Ano 2017	552,00	0,00	0,00	0,00	0,00	0,00	552,00
Ano 2018	29.860,39	0,00	1.330,24	0,00	0,00	0,00	28.530,15
Ano 2019	33.098,95	0,00	0,00	0,00	0,00	0,00	33.098,95
Ano 2020	65.076,42	0,00	0,00	0,00	0,00	0,00	65.076,42
Ano 2021	257.372,02	0,00	157.862,91	0,00	0,00	0,00	99.509,11
Ano 2022	0,00	79.296,44	0,00	0,00	0,00	0,00	79.296,44
2.1.1.2.1.00.00.00.00.00 - BENEFÍCIOS PREVIDENCIÁRIOS A PAGAR- CONSOLIDAÇÃO	87.041,00	5.996,62	16.472,71	0,00	0,00	0,00	76.564,91
Ano 2008	2.039,17	0,00	0,00	0,00	0,00	0,00	2.039,17
Ano 2009	1.792,64	0,00	0,00	0,00	0,00	0,00	1.792,64
Ano 2010	1.844,14	0,00	0,00	0,00	0,00	0,00	1.844,14
Ano 2011	3.509,56	0,00	0,00	0,00	0,00	0,00	3.509,56
Ano 2012	1.694,93	0,00	0,00	0,00	0,00	0,00	1.694,93
Ano 2013	4.702,36	0,00	0,00	0,00	0,00	0,00	4.702,36
Ano 2014	3.977,51	0,00	0,00	0,00	0,00	0,00	3.977,51
Ano 2015	6.277,26	0,00	0,00	0,00	0,00	0,00	6.277,26
Ano 2016	4.494,99	0,00	0,00	0,00	0,00	0,00	4.494,99
Ano 2017	1.486,21	0,00	0,00	0,00	0,00	0,00	1.486,21
Ano 2018	5.923,45	0,00	0,00	0,00	0,00	0,00	5.923,45
Ano 2019	4.300,39	0,00	0,00	0,00	0,00	0,00	4.300,39
Ano 2020	23.323,40	0,00	5.597,88	0,00	0,00	0,00	17.725,52
Ano 2021	21.674,99	0,00	10.874,83	0,00	0,00	0,00	10.800,16
Ano 2022	0,00	5.996,62	0,00	0,00	0,00	0,00	5.996,62
2.1.1.2.2.00.00.00.00.00 - BENEFÍCIOS PREVIDENCIÁRIOS A PAGAR- INTRA OFSS	2.150.154,18	2.225.697,28	2.146.154,14	0,00	0,00	0,00	2.229.697,32
Ano 2021	2.150.154,18	0,00	2.146.154,14	0,00	0,00	0,00	4.000,04
Ano 2022	0,00	2.225.697,28	0,00	0,00	0,00	0,00	2.225.697,28
2.1.1.3.1.00.00.00.00.00 - BENEFÍCIOS ASSISTENCIAIS A PAGAR - CONSOLIDAÇÃO	11.748,88	7.556,52	5.553,83	0,00	0,00	0,00	13.751,57
Ano 2021	11.748,88	0,00	5.553,83	0,00	0,00	0,00	6.195,05
Ano 2022	0,00	7.556,52	0,00	0,00	0,00	0,00	7.556,52
2.1.1.4.1.00.00.00.00.00 - ENCARGOS SOCIAIS A PAGAR- CONSOLIDAÇÃO	106.022,16	122.727,63	106.022,16	0,00	0,00	0,00	122.727,63
Ano 2021	106.022,16	0,00	106.022,16	0,00	0,00	0,00	0,00
Ano 2022	0,00	122.727,63	0,00	0,00	0,00	0,00	122.727,63
2.1.1.4.2.00.00.00.00.00 - ENCARGOS SOCIAIS A PAGAR-INTRA OFSS	4.352.031,12	5.744.603,00	4.352.031,12	0,00	0,00	0,00	5.744.603,00
Ano 2021	4.352.031,12	0,00	4.352.031,12	0,00	0,00	0,00	0,00
Ano 2022	0,00	5.744.603,00	0,00	0,00	0,00	0,00	5.744.603,00
2.1.1.4.3.00.00.00.00.00 - ENCARGOS SOCIAIS A PAGAR-INTER OFSS - UNIÃO	2.086.733,12	2.324.214,32	2.086.502,84	0,00	0,00	0,00	2.324.444,60

Anexo 17 - Demonstrativo da Dívida Flutuante

Valores em R\$ - Período: 01/01/2022 até 31/12/2022

Títulos	Saldo Anterior	Movimentação no período			Transferência de restos a pagar não processados inscritos em exercícios anteriores para em liquidação ou liquidado		Saldo para o exercício seguinte
		Inscrição	Baixa				
			Pagamento	Cancelamento	Inscrição	Baixa	
Ano 2020	187,26	0,00	0,00	0,00	0,00	0,00	187,26
Ano 2021	2.086.545,86	0,00	2.086.502,84	0,00	0,00	0,00	43,02
Ano 2022	0,00	2.324.214,32	0,00	0,00	0,00	0,00	2.324.214,32
2.1.1.4.4.00.00.00.00 - ENCARGOS SOCIAIS A PAGAR-INTER OFSS - ESTADO	0,00	1.228,64	0,00	0,00	0,00	0,00	1.228,64
Ano 2022	0,00	1.228,64	0,00	0,00	0,00	0,00	1.228,64
2.1.1.4.5.00.00.00.00 - ENCARGOS SOCIAIS A PAGAR-INTER OFSS - MUNICÍPIO	1.488,44	1.168,43	1.488,44	0,00	0,00	0,00	1.168,43
Ano 2021	1.488,44	0,00	1.488,44	0,00	0,00	0,00	0,00
Ano 2022	0,00	1.168,43	0,00	0,00	0,00	0,00	1.168,43
2.1.2.1.1.00.00.00.00 - EMPRÉSTIMOS A CURTO PRAZO – INTERNO - CONSOLIDAÇÃO	1.066.389,43	0,00	823.577,13	242.812,30	0,00	0,00	0,00
Ano 2021	1.066.389,43	0,00	823.577,13	242.812,30	0,00	0,00	0,00
2.1.2.5.1.00.00.00.00 - JUROS E ENCARGOS A PAGAR DE EMPRÉSTIMOS E FINANCIAMENTOS A CURTO PRAZO - INTERNO - CONSOLIDAÇÃO	14.166,66	0,00	11.629,43	0,00	0,00	0,00	2.537,23
Ano 2021	14.166,66	0,00	11.629,43	0,00	0,00	0,00	2.537,23
2.1.3.1.1.00.00.00.00 - FORNECEDORES E CONTAS A PAGAR NACIONAIS A CURTO PRAZO - CONSOLIDAÇÃO	9.820.027,02	7.216.697,26	9.164.228,27	349.749,04	0,00	0,00	7.522.746,97
Ano 2008	39.970,37	0,00	0,00	0,00	0,00	0,00	39.970,37
Ano 2009	153,50	0,00	0,00	0,00	0,00	0,00	153,50
Ano 2010	1.053,66	0,00	0,00	0,00	0,00	0,00	1.053,66
Ano 2012	1.917,92	0,00	0,00	0,00	0,00	0,00	1.917,92
Ano 2013	9.752,06	0,00	0,00	0,00	0,00	0,00	9.752,06
Ano 2014	95.153,50	0,00	0,00	0,00	0,00	0,00	95.153,50
Ano 2015	6.736,83	0,00	0,00	0,00	0,00	0,00	6.736,83
Ano 2016	27.724,03	0,00	9.155,29	0,00	0,00	0,00	18.568,74
Ano 2017	27.279,40	0,00	0,00	0,00	0,00	0,00	27.279,40
Ano 2018	46.173,98	0,00	0,00	0,00	0,00	0,00	46.173,98
Ano 2019	128.757,86	0,00	107.116,77	0,00	0,00	0,00	21.641,09
Ano 2020	125.828,21	0,00	75.996,89	20.213,76	0,00	0,00	29.617,56
Ano 2021	9.309.525,70	0,00	8.971.959,32	329.535,28	0,00	0,00	8.031,10
Ano 2022	0,00	7.216.697,26	0,00	0,00	0,00	0,00	7.216.697,26
2.1.3.1.2.00.00.00.00 - FORNECEDORES E CONTAS A PAGAR NACIONAIS A CURTO PRAZO - INTRA OFSS	0,00	105.576,92	0,00	0,00	0,00	0,00	105.576,92
Ano 2022	0,00	105.576,92	0,00	0,00	0,00	0,00	105.576,92
2.1.3.1.4.00.00.00.00 - FORNECEDORES E CONTAS A PAGAR NACIONAIS A CURTO PRAZO - INTER OFSS - ESTADO	205.828,93	161.461,24	205.828,93	0,00	0,00	0,00	161.461,24
Ano 2021	205.828,93	0,00	205.828,93	0,00	0,00	0,00	0,00
Ano 2022	0,00	161.461,24	0,00	0,00	0,00	0,00	161.461,24
2.1.4.1.3.00.00.00.00 - OBRIGAÇÕES FISCAIS A CURTO PRAZO COM A UNIÃO - INTER OFSS - UNIÃO	78.999,92	116.944,49	78.953,12	0,00	0,00	0,00	116.991,29
Ano 2019	46,80	0,00	0,00	0,00	0,00	0,00	46,80
Ano 2021	78.953,12	0,00	78.953,12	0,00	0,00	0,00	0,00
Ano 2022	0,00	116.944,49	0,00	0,00	0,00	0,00	116.944,49
2.1.4.2.4.00.00.00.00 - OBRIGACOES FISCAIS A CURTO PRAZO COM OS ESTADOS - INTER OFSS - ESTADO	366,60	0,00	0,00	0,00	0,00	0,00	366,60
Ano 2020	366,60	0,00	0,00	0,00	0,00	0,00	366,60
2.1.8.9.1.00.00.00.00 - OUTRAS OBRIGAÇÕES A CURTO PRAZO - CONSOLIDAÇÃO	43.147,56	535.756,25	30.559,98	1.014,59	0,00	0,00	547.329,24
Ano 2008	275,00	0,00	0,00	0,00	0,00	0,00	275,00
Ano 2012	310,00	0,00	0,00	0,00	0,00	0,00	310,00
Ano 2013	275,00	0,00	0,00	0,00	0,00	0,00	275,00
Ano 2016	241,48	0,00	0,00	61,48	0,00	0,00	180,00
Ano 2017	3.131,76	0,00	0,00	133,76	0,00	0,00	2.998,00

Anexo 17 - Demonstrativo da Dívida Flutuante

Valores em R\$ - Período: 01/01/2022 até 31/12/2022

Títulos	Saldo Anterior	Movimentação no período			Transferência de restos a pagar não processados inscritos em exercícios anteriores para em liquidação ou liquidado		Saldo para o exercício seguinte
		Inscrição	Baixa				
			Pagamento	Cancelamento	Inscrição	Baixa	
Ano 2018	180,97	0,00	0,00	68,69	0,00	0,00	112,28
Ano 2019	7.126,98	0,00	160,81	0,00	0,00	0,00	6.966,17
Ano 2020	5.996,82	0,00	5.304,74	235,56	0,00	0,00	456,52
Ano 2021	25.609,55	0,00	25.094,43	515,10	0,00	0,00	0,02
Ano 2022	0,00	535.756,25	0,00	0,00	0,00	0,00	535.756,25
2.1.8.9.2.00.00.00.00.00 - OUTRAS OBRIGAÇÕES A CURTO PRAZO-INTRA OFSS	142.960,61	40.590,87	142.805,11	0,00	0,00	0,00	40.746,37
Ano 2021	142.960,61	0,00	142.805,11	0,00	0,00	0,00	155,50
Ano 2022	0,00	40.590,87	0,00	0,00	0,00	0,00	40.590,87
6.3.1.2.0.00.00.00.00.00 - RP NÃO PROCESSADOS EM LIQUIDAÇÃO	0,00	0,00	0,00	0,00	-823.577,13	0,00	-823.577,13
Ano 2021	0,00	0,00	0,00	0,00	-823.577,13	0,00	-823.577,13
6.3.1.3.0.00.00.00.00.00 - RP NÃO PROCESSADOS LIQUIDADOS A PAGAR	0,00	0,00	0,00	0,00	1.593.010,79	0,00	1.593.010,79
Ano 2019	0,00	0,00	0,00	0,00	10.570,06	0,00	10.570,06
Ano 2020	0,00	0,00	0,00	0,00	8.287,76	0,00	8.287,76
Ano 2021	0,00	0,00	0,00	0,00	1.574.152,97	0,00	1.574.152,97
Subtotal dos RPP	20.615.028,87	18.689.515,91	19.331.000,36	593.575,93	769.433,66	0,00	20.149.402,15
Não processados							
6.2.2.0.0.00.00.00.00.00 - EXECUÇÃO DA DESPESA	0,00	94.147.498,69	0,00	0,00	0,00	0,00	94.147.498,69
Ano 2022	0,00	94.147.498,69	0,00	0,00	0,00	0,00	94.147.498,69
6.3.1.0.0.00.00.00.00.00 - EXECUÇÃO DE RP NÃO PROCESSADOS	99.155.448,97	0,00	61.327.584,24	19.449.615,06	0,00	769.433,66	17.608.816,01
Ano 2008	528,34	0,00	0,00	0,00	0,00	0,00	528,34
Ano 2014	1.775,08	0,00	0,00	0,00	0,00	0,00	1.775,08
Ano 2015	27.105,79	0,00	0,00	24.892,72	0,00	0,00	2.213,07
Ano 2016	163.163,44	0,00	0,00	150.564,96	0,00	0,00	12.598,48
Ano 2017	5.068,20	0,00	1.631,76	9,23	0,00	0,00	3.427,21
Ano 2018	238.550,01	0,00	51.732,82	14.103,66	0,00	0,00	172.713,53
Ano 2019	2.702.074,20	0,00	717.380,11	182.506,04	0,00	10.570,06	1.791.617,99
Ano 2020	7.569.261,64	0,00	1.621.190,29	2.415.353,37	0,00	8.287,76	3.524.430,22
Ano 2021	88.447.922,27	0,00	58.935.649,26	16.662.185,08	0,00	750.575,84	12.099.512,09
Subtotal dos RPNP	99.155.448,97	94.147.498,69	61.327.584,24	19.449.615,06	0,00	769.433,66	111.756.314,70
Outras Obrigações (Subtotal)	0,00	0,00	0,00	0,00	0,00	0,00	0,00
Depósitos (Subtotal)	12.739.408,49	199.304.181,06	195.238.068,77	0,00	0,00	0,00	16.805.520,78
2.1.8.8.1.01.01.00.00.00 - RPPS - RETENÇÕES SOBRE VENCIMENTOS E VANTAGENS	23.370,53	3.678.469,46	3.670.254,77	0,00	0,00	0,00	31.585,22
2.1.8.8.1.01.02.00.00.00 - CONTRIBUIÇÃO AO RGPS	1.028.221,53	21.244.961,79	20.785.960,09	0,00	0,00	0,00	1.487.223,23
2.1.8.8.1.01.04.00.00.00 - IMPOSTO SOBRE A RENDA RETIDO NA FONTE - IRRF	3.475.487,15	63.544.792,77	63.989.562,71	0,00	0,00	0,00	3.030.717,21
2.1.8.8.1.01.08.00.00.00 - ISS	273.054,54	5.645.609,17	5.629.102,69	0,00	0,00	0,00	289.561,02
2.1.8.8.1.01.10.00.00.00 - PENSÃO ALIMENTÍCIA	2.579,81	1.140.729,79	1.140.794,99	0,00	0,00	0,00	2.514,61
2.1.8.8.1.01.11.00.00.00 - PLANOS DE PREVIDENCIA E ASSISTENCIA MEDICA	2.553.428,14	40.136.520,79	39.774.416,93	0,00	0,00	0,00	2.915.532,00
2.1.8.8.1.01.12.00.00.00 - ASSISTENCIA A SAÚDE - ADMINISTRAÇÃO PRÓPRIA	881.998,72	22.986.964,88	22.367.625,88	0,00	0,00	0,00	1.501.337,72
2.1.8.8.1.01.13.00.00.00 - RETENCOES - ENTIDADES REPRESENTATIVAS DE CLASSES	50.899,89	955.436,25	938.737,59	0,00	0,00	0,00	67.598,55
2.1.8.8.1.01.14.00.00.00 - RETENCOES - PLANOS DE SEGUROS	6.558,67	81.266,00	82.135,89	0,00	0,00	0,00	5.688,78
2.1.8.8.1.01.15.00.00.00 - RETENÇÕES - EMPRÉSTIMOS E FINANCIAMENTOS	1.947.079,53	32.999.999,96	32.660.446,78	0,00	0,00	0,00	2.286.632,71
2.1.8.8.1.01.18.00.00.00 - RETENÇÃO RELATIVA A SALÁRIO FAMÍLIA NA CONTRIBUIÇÃO PATRONAL	0,00	2.159,03	2.159,03	0,00	0,00	0,00	0,00
2.1.8.8.1.01.19.00.00.00 - RETENÇÃO RELATIVA A SALÁRIO MATERNIDADE NA CONTRIBUIÇÃO PATRONAL	0,00	12.370,57	12.370,57	0,00	0,00	0,00	0,00
2.1.8.8.1.01.99.00.00.00 - OUTROS CONSIGNATARIOS	1.220.831,96	3.456.264,98	3.554.775,34	0,00	0,00	0,00	1.122.321,60
2.1.8.8.1.03.01.00.00.00 - DEPOSITOS RECEBIDOS POR DETERMINACAO JUDICIAL	1.185.201,10	2.368.825,37	398.914,47	0,00	0,00	0,00	3.155.112,00

Anexo 17 - Demonstrativo da Dívida Flutuante

Valores em R\$ - Período: 01/01/2022 até 31/12/2022

Títulos	Saldo Anterior	Movimentação no período			Transferência de restos a pagar não processados inscritos em exercícios anteriores para em liquidação ou liquidado		Saldo para o exercício seguinte
		Inscrição	Baixa				
			Pagamento	Cancelamento	Inscrição	Baixa	
2.1.8.8.1.04.01.00.00.00 - DEPOSITOS E CAUCOES	83.818,42	818.999,21	0,00	0,00	0,00	0,00	902.817,63
2.1.8.8.1.04.03.00.00.00 - DEPOSITOS DE TERCEIROS	0,00	230.212,04	230.212,04	0,00	0,00	0,00	0,00
2.1.8.8.1.04.05.00.00.00 - DEPOSITOS A TRANSFERIR	6.670,00	0,00	0,00	0,00	0,00	0,00	6.670,00
2.1.8.8.1.04.99.00.00.00 - OUTROS DEPOSITOS	0,00	599,00	599,00	0,00	0,00	0,00	0,00
2.1.8.8.1.99.00.00.00.00 - OUTROS VALORES RESTITUIVEIS	208,50	0,00	0,00	0,00	0,00	0,00	208,50
Total	132.509.886,33	312.141.195,66	275.896.653,37	20.043.190,99	769.433,66	769.433,66	148.711.237,63

Entidades Consolidadas: Prefeitura Municipal de Balneário Camboriú, Fundo Municipal de Assistência Social - FMAS, Fundo Municipal Direitos da Criança Adolescente, Fundo Municipal de Saúde de Balneário Camboriú, Fundação Cultural de Balneário Camboriú, Fundo Municipal Defesa Direitos do Consumidor, Fundação Municipal de Esportes, Fundo de Assistência Saúde do Servidor Público, Fundo Municipal Desenvolvimento do Meio Ambiente, Fundo Municipal de Trânsito, Fundo Municipal de Prevenção Contra Sinistros de Balneário Camboriú, Fundo Rotativo Bem Estar Social, Fundo Municipal de Turismo, Instituto de Previdência Social dos Servidores Municipais de Balneário Camboriú, EMASA - Empresa Municipal de Água e Saneamento de Balneário Camboriú, Câmara de Vereadores de Balneário Camboriú, Autarquia Municipal de Trânsito

FABRICIO JOSE SATIRO DE OLIVEIRA
PREFEITO MUNICIPAL

GUSTAVO MANOEL ESPINDOLA
CONTADOR
CRC/SC 32.207/O-0



MUNICÍPIO DE BALNEÁRIO CAMBORIÚ

Rua Dinamarca, , 320 - Bairro das Nações - 88.338-900 - Balneário Camboriú/ SC
CNPJ: 83.102.285/0001-07 Fone: 3267-7000
<http://www.bc.sc.gov.br>



Usuário: Gustavo Manoel

Chave de Autenticação Digital
1805-5914-317

Página
1 / 3

Anexo 18 - Demonstrativo do Fluxo de Caixa

Valores em R\$ - Período: 01/01/2022 até 31/12/2022

Despesa realizada: Paga

	Exercício Atual	Exercício Anterior
FLUXOS DE CAIXA DAS ATIVIDADES OPERACIONAIS		
Ingressos	2.064.103.427,06	1.717.491.053,70
Receita tributária	566.362.746,25	501.698.621,32
Receita de contribuições	85.061.877,67	70.995.015,15
Receita de patrimonial	13.303.217,06	8.130.084,31
Receita agropecuária	0,00	0,00
Receita industrial	0,00	0,00
Receita de serviços	99.991.555,39	84.095.975,42
Remuneração das disponibilidades	93.037.099,43	32.697.747,58
Outras receitas derivadas e originárias	156.405.255,70	99.965.342,76
Transferências recebidas	487.814.023,30	421.564.313,70
Outros ingressos operacionais	562.127.652,26	498.343.953,46
Desembolsos	1.793.779.641,63	1.521.396.161,14
Pessoal e demais despesas	1.061.568.942,28	889.910.609,92
Juros e encargos da dívida	17.726.377,21	7.499.892,93
Transferências concedidas	128.010.841,16	103.149.617,48
Outros desembolsos operacionais	586.473.480,98	520.836.040,81
Fluxo de caixa líquido das atividades operacionais (I)	270.323.785,43	196.094.892,56

	Exercício Atual	Exercício Anterior
FLUXOS DE CAIXA DAS ATIVIDADES DE INVESTIMENTOS		
Ingressos	151.100,00	7.057.120,27
Alienação de bens	151.100,00	7.057.120,27
Amortização de empréstimos e financiamentos concedidos	0,00	0,00
Outros ingressos de investimentos	0,00	0,00
Desembolsos	169.163.954,48	165.985.011,35
Aquisição de ativo não circulante	135.726.832,67	137.067.589,07
Concessão de empréstimos e financiamentos	0,00	0,00
Outros desembolsos de investimentos	33.437.121,81	28.917.422,28
Fluxo de caixa líquido das atividades de investimentos (II)	-169.012.854,48	-158.927.891,08

	Exercício Atual	Exercício Anterior
FLUXOS DE CAIXA DAS ATIVIDADES DE FINANCIAMENTOS		
Ingressos	78.118.454,76	88.662.020,07
Operações de crédito	74.500.870,00	88.662.020,07
Integralização do capital social de empresas dependentes	0,00	0,00
Outros ingressos de financiamentos	3.617.584,76	0,00
Desembolsos	19.578.069,23	6.408.861,67
Amortização/Refinanciamento da dívida	19.578.069,23	6.408.861,67
Outros desembolsos de financiamentos	0,00	0,00
Fluxo de caixa líquido das atividades de financiamento (III)	58.540.385,53	82.253.158,40

GERAÇÃO LÍQUIDA DE CAIXA E EQUIVALENTE DE CAIXA (IV) = (I + II + III)	159.851.316,48	119.420.159,88
Caixa e equivalente de caixa inicial (V)	953.893.878,05	834.473.718,17
Caixa e equivalente de caixa final (IV + V)	1.113.745.194,53	953.893.878,05



MUNICÍPIO DE BALNEÁRIO CAMBORIÚ

Rua Dinamarca, , 320 - Bairro das Nações - 88.338-900 - Balneário Camboriú/ SC
CNPJ: 83.102.285/0001-07 Fone: 3267-7000
<http://www.bc.sc.gov.br>



Usuário: Gustavo Manoel

Chave de Autenticação Digital
1805-5914-317

Página
2 / 3

Anexo 18 - Demonstrativo do Fluxo de Caixa

Valores em R\$ - Período: 01/01/2022 até 31/12/2022

Despesa realizada: Paga

Exercício
Atual

Exercício
Anterior

QUADRO DE TRANSFERÊNCIAS RECEBIDAS E CONCEDIDAS

Transferências correntes recebidas

Intergovernamentais	270.327.821,57	242.652.390,73
da união	151.735.531,85	133.592.760,51
de estados e distrito federal	118.592.289,72	108.657.442,89
de municípios	0,00	402.187,33
Intragovernamentais	108.282.459,39	86.169.155,90
Outras transferências correntes recebidas	109.203.742,34	92.742.767,07
Total das transferências correntes recebidas	487.814.023,30	421.564.313,70

Transferências concedidas

Intergovernamentais	2.266.107,33	1.248.036,23
a união	0,00	0,00
a estados e distrito federal	2.266.107,33	1.248.036,23
a municípios	0,00	0,00
Intragovernamentais	108.217.992,94	86.169.154,10
Outras transferências	17.526.740,89	15.732.427,15
Total das transferências concedidas	128.010.841,16	103.149.617,48

Anexo 18 - Demonstrativo do Fluxo de Caixa

Valores em R\$ - Período: 01/01/2022 até 31/12/2022

Despesa realizada: Paga

	Exercício Atual	Exercício Anterior
QUADRO DE DESEMBOLSOS DE PESSOAL E DEMAIS DESPESAS POR FUNÇÃO		
Legislativo	22.065.338,20	19.080.512,35
Judiciário	14.770.431,98	11.678.668,84
Essencial a justiça	0,00	0,00
Administração	83.659.957,95	69.391.334,63
Defesa nacional	0,00	0,00
Segurança pública	70.624.308,27	53.621.462,23
Relações exteriores	0,00	0,00
Assistência social	32.129.874,83	22.118.588,30
Previdência social	83.962.819,59	70.763.886,46
Saúde	307.360.318,63	306.565.041,34
Trabalho	17.185.086,79	14.945.804,54
Educação	258.265.165,52	196.321.979,86
Cultura	4.148.621,23	3.000.702,32
Direito da cidadania	1.818.678,15	1.516.972,62
Urbanismo	58.666.645,60	45.678.254,30
Habitação	96.700,40	120.749,67
Saneamento	62.681.665,05	48.145.368,51
Gestão ambiental	7.002.761,78	5.224.663,29
Ciência e tecnologia	0,00	0,00
Agricultura	0,00	0,00
Organização agrária	0,00	0,00
Indústria	0,00	0,00
Comércio e serviços	16.525.488,15	6.891.646,75
Comunicação	0,00	0,00
Energia	0,00	0,00
Transportes	0,00	0,00
Desportos e lazer	6.244.559,05	2.637.486,59
Encargos especiais	14.360.521,11	12.207.487,32
Total dos desembolsos de pessoal e demais despesas por função	1.061.568.942,28	889.910.609,92

	Exercício Atual	Exercício Anterior
QUADRO DE JUROS E ENCARGOS DA DÍVIDA		
Juros e correção monetária da dívida interna	17.726.377,21	7.499.892,93
Juros e correção monetária da dívida externa	0,00	0,00
Outros encargos da dívida	0,00	0,00
Total dos juros e encargos da dívida	17.726.377,21	7.499.892,93

Nota: Considerados os valores intra-orçamentários
Entidades Consolidadas: Prefeitura Municipal de Balneário Camboriú, Fundo Municipal de Assistência Social - FMAS, Fundo Municipal Direitos da Criança Adolescente, Fundo Municipal de Saúde de Balneário Camboriú, Fundação Cultural de Balneário Camboriú, Fundo Municipal Defesa Direitos do Consumidor, Fundação Municipal de Esportes, Fundo de Assistência Saúde do Servidor Público, Fundo Municipal Desenvolvimento do Meio Ambiente, Fundo Municipal de Trânsito, Fundo Municipal de Prevenção Contra Sinistros de Balneário Camboriú, Fundo Rotativo Bem Estar Social, Fundo Municipal de Turismo, Instituto de Previdência Social dos Servidores Municipais de Balneário Camboriú, EMASA - Empresa Municipal de Água e Saneamento de Balneário Camboriú, Câmara de Vereadores de Balneário Camboriú, Autarquia Municipal de Trânsito

FABRICIO JOSÉ SATIRO DE OLIVEIRA

PREFEITO MUNICIPAL

GUSTAVO MANOEL ESPÍNDOLA

CONTADOR

CRC/SC 32.207/O-0



MUNICÍPIO DE BALNEÁRIO CAMBORIÚ

Rua Dinamarca, , 320 - Bairro das Nações - 88.338-900 - Balneário Camboriú/ SC
CNPJ: 83.102.285/0001-07 Fone: 3267-7000
<http://www.bc.sc.gov.br>



Usuário: Gustavo Manoel

Chave de Autenticação
1974-3832-357

Página
1 / 1

Anexo 19 - Demonstração das Mutações do Patrimônio Líquido

Valores em R\$ - Período: 01/01/2022 até 31/12/2022

ESPECIFICAÇÃO	Patrimônio Social e Capital Social	Adiantamento para Futuro Aumento de Capital (AFAC)	Reserva de Capital	Ajuste de Avaliação Patrimonial	Reservas de Lucros	Demais Reservas	Resultados Acumulados	Ações / Cotas em tesouraria	TOTAL
Saldos iniciais	7.270.104,18						989.748.344,59		997.018.448,77
Ajustes de exercícios anteriores							-71.025,36		-71.025,36
Aumento de capital									0,00
Resgate / Reemissão de Ações e Cotas									0,00
Juros sobre capital próprio									0,00
Resultado do exercício							298.800.705,48		298.800.705,48
Ajustes de avaliação patrimonial									0,00
Constituição / Reversão de reservas									0,00
Outros									0,00
Dividendos a distribuir (R\$... por ação)									0,00
Saldos finais	7.270.104,18						1.288.478.024,71		1.295.748.128,89

Entidades Consolidadas: Prefeitura Municipal de Balneário Camboriú, Fundo Municipal de Assistência Social - FMAS, Fundo Municipal Direitos da Criança Adolescente, Fundo Municipal de Saúde de Balneário Camboriú, Fundação Cultural de Balneário Camboriú, Fundo Municipal Defesa Direitos do Consumidor, Fundação Municipal de Esportes, Fundo de Assistência Saúde do Servidor Público, Fundo Municipal Desenvolvimento do Meio Ambiente, Fundo Municipal de Trânsito, Fundo Municipal de Prevenção Contra Sinistros de Balneário Camboriú, Fundo Rotativo Bem Estar Social, Fundo Municipal de Turismo, Instituto de Previdência Social dos Servidores Municipais de Balneário Camboriú, EMASA - Empresa Municipal de Água e Saneamento de Balneário Camboriú, Câmara de Vereadores de Balneário Camboriú, Autarquia Municipal de Trânsito

FABRICIO JOSÉ SATIRO DE OLIVEIRA

PREFEITO MUNICIPAL

GUSTAVO MANOEL ESPINDOLA

CONTADOR
CRC/SC 32.207/O-0

MUNICÍPIO DE BALNEÁRIO CAMBORIÚ

EXERCÍCIO FINANCEIRO DE 2022

NOTAS EXPLICATIVAS DAS DEMONSTRAÇÕES CONTÁBEIS CONSOLIDADAS APLICADAS AO SETOR PÚBLICO

1 INFORMAÇÕES GERAIS

- 1.1 *Natureza Jurídica da entidade:*** Prefeitura Municipal de Balneário Camboriú, administração pública municipal, com personalidade jurídica, dotada de autonomia política, administrativa, financeira e legislativa, inscrito no Cadastro Nacional de Pessoas Jurídicas sobre o número 83.102.285/0001-07.
- 1.2 *Domicílio:*** Estabelecido à Rua Dinamarca, 320, Bairro das Nações, município de Balneário Camboriú, Estado de Santa Catarina. CEP 88.338-900.
- 1.3 *Natureza das operações e principais atividades da entidade:*** Regida pela Lei Orgânica do Município aprovada em 03 de abril de 1990, tem como objetivos fundamentais assegurar a construção de uma sociedade livre, justa e solidária, garantir o desenvolvimento local e regional, contribuir para o desenvolvimento estadual ou nacional, erradicar a pobreza e a marginalização e reduzir as desigualdades sociais e promover o bem de todos, sem preconceitos de origem, raça, sexo, cor, idade e quaisquer outras formas de discriminação.
- 1.4 *Declaração de conformidade:*** As demonstrações contábeis foram elaboradas em consonância com os dispositivos da Lei nº 4.320/64, que estatui normas gerais de Direito Financeiro para a elaboração e controle dos orçamentos e balanços da União, dos Estados, dos Municípios e do Distrito Federal; da Lei Complementar nº 101/2000, que estabelece normas de finanças públicas voltadas para a responsabilidade na gestão fiscal, observou ainda o elenco de contas do Tribunal de Contas do Estado de Santa Catarina, Portarias, Manual e IPC's da Secretaria do Tesouro Nacional, de forma parcial as Normas Brasileiras de Contabilidade Aplicadas ao Setor Público conforme Decreto Municipal n.º 8.380/2016 que dispõe sobre o cronograma de ações para

implementação de procedimentos contábeis patrimoniais que estão harmonizados com o Plano de Implantação de procedimentos Contábeis Patrimoniais aprovado pela Portaria STN n.º 548/2015.

1.5 Entidades consolidadas: As Demonstrações Contábeis Consolidadas da Administração Direta e Indireta são compostas pelas seguintes entidades:

- a. Autarquia Municipal de Trânsito
- b. Câmara de Vereadores de Balneário Camboriú
- c. Empresa Municipal de Água e Saneamento de Balneário Camboriú
- d. Fundação Cultural de Balneário Camboriú
- e. Fundação Municipal de Esportes
- f. Fundo Municipal de Assistência à Saúde do Servidor Público
- g. Fundo Municipal de Assistência Social
- h. Fundo Municipal de Defesa dos Direitos do Consumidor
- i. Fundo Municipal de Desenvolvimento do Meio Ambiente
- j. Fundo Municipal de Prevenção Contra Sinistros de Balneário Camboriú
- k. Fundo Municipal de Saúde
- l. Fundo Municipal de Turismo
- m. Fundo Municipal do Bem-Estar Social
- n. Fundo Municipal dos Direitos da Criança e do Adolescente
- o. Instituto de Previdência Social dos Servidores do Município de Balneário Camboriú
- p. Prefeitura Municipal de Balneário Camboriú

2 RESUMO DAS POLÍTICAS CONTÁBEIS

Políticas contábeis são os princípios, bases, convenções, regras e procedimentos específicos aplicados pela entidade na elaboração e na apresentação de demonstrações contábeis.

2.1 Base de mensuração utilizada: Os ativos e passivos integrantes do patrimônio público apresentados nas demonstrações contábeis tem por base o custo histórico das transações.

2.2 Novas normas e políticas contábeis: As demonstrações contábeis foram preparadas e são apresentadas conforme as práticas contábeis adotadas no Brasil para a Contabilidade Aplicada ao Setor Público, incluindo as orientações emitidas pelo Tribunal de Contas do Estado de Santa Catarina (TCE/SC) e os padrões estabelecidos pela Secretaria do Tesouro Nacional (STN), órgão este responsável pela padronização das contas em nível nacional. Estas demonstrações contábeis apresentam-se de acordo

com o Manual de Contabilidade Aplicado ao Setor Público (MCASP) e o Plano de Contas Aplicado ao Setor Público (PCASP).

2.3 *Julgamentos pela aplicação das políticas contábeis:*

- 2.3.1 O prazo para implantação dos Procedimentos Contábeis Patrimoniais está regido pelo Decreto Municipal n.º 8.380/2016.
- 2.3.2 A entidade registrou e evidenciou em créditos a receber, seguindo parcialmente o regime de competência.
- 2.3.3 A Dívida Ativa bem como sua movimentação, incluindo os respectivos ajustes para perdas, foram reconhecidos, mensurados, evidenciados no exercício.
- 2.3.4 O reconhecimento, mensuração e evidenciação das obrigações e apropriações de férias, décimo terceiro salário e encargos incidentes sobre os mesmos foram registrados no decorrer do exercício.
- 2.3.5 O reconhecimento, mensuração e evidenciação dos bens imóveis e intangíveis foram realizados de forma parcial.
- 2.3.6 O registro de fenômenos econômicos, independente ou não da execução orçamentária, foi realizado conforme Decreto Municipal n.º 10.089/2020.
- 2.3.7 O reconhecimento, mensuração e evidenciação dos ativos de infraestrutura foram realizados de forma parcial.
- 2.3.8 A implementação do Sistema de Informação de Custos do Setor Público (SICSP) não foi normatizada pelo Município de Balneário Camboriú até o encerramento do exercício de 2022.
- 2.3.9 A implantação de controle de estoque e almoxarifado foi normatizada pelo Município de Balneário Camboriú e as Unidades Gestoras Fundação Municipal de Esporte e Câmara de Vereadores possuem saldo de registros de entrada e saída de estoques e almoxarifados.

3 DEMONSTRAÇÕES CONTÁBEIS, PUBLICAÇÃO DAS DEMONSTRAÇÕES CONTÁBEIS E INFORMAÇÕES DE SUPORTE

As Demonstrações Contábeis Aplicadas ao Setor Público (DCASP) são compostas pelas demonstrações da Lei n.º 4.320/1964, parcialmente pelas demonstrações exigidas pela NBC TSP 11 – Apresentação das Demonstrações Contábeis:

- a) Balanço Orçamentário;
- b) Balanço Financeiro;
- c) Balanço Patrimonial;
- d) Demonstração das Variações Patrimoniais;
- e) Demonstração dos Fluxos de Caixa (DFC); e
- f) Demonstração das Mutações do Patrimônio Líquido (DMPL), e
- g) Notas Explicativas.

As estruturas das demonstrações contábeis contidas nos anexos da Lei n.º 4.320/1964 foram atualizadas pela Portaria STN n.º 438/2012, em consonância com os novos padrões da Contabilidade Aplicada ao Setor Público.

3.1 Balanço Orçamentário (Anexo 12)

O Balanço Orçamentário evidencia as receitas e as despesas orçamentárias, detalhadas em níveis relevantes de análise, confrontando o orçamento inicial e as suas alterações com a execução, demonstrando o resultado orçamentário.

3.1.1 O Quadro 1 apresenta as receitas e despesas previstas e atualizadas em confronto com as realizadas.

Quadro 1 – Receitas e despesas previstas e realizadas

	RECEITAS (1)	DESPESAS (2)
Prevista/Atualizada (a)	1.382.629.369,63	1.810.705.251,88
Realizada/Executada (b)	1.580.245.329,56	1.428.226.614,36
% Realizada/Executada (c) = (b/a)	114,29	78,88
RESULTADO (d) = (b) - (a)	197.615.959,93	-382.478.637,52

3.1.2 No exercício foram realizados **114,29%** (C1) das previsões de receita e **78,88%** (C2) do orçamento das despesas, devidamente atualizados. O quadro demonstra ainda que o resultado orçamentário apurado no exercício foi superavitário na

importância de R\$ 152.018.715,20 (cento e cinquenta e dois milhões dezoito mil setecentos e quinze reais e vinte centavos) resultante da diferença entre a execução orçamentária da receita em confronto com a execução orçamentária da despesa.

- 3.1.3 Durante o exercício, foram realizadas alterações orçamentárias, previstas na LOA ou autorizadas durante o exercício pelo Poder Legislativo por leis específicas, que modificaram os valores inicialmente previstos de despesas de R\$ 1.382.629.369,63 (um bilhão trezentos e oitenta e dois milhões seiscentos e vinte nove mil trezentos e sessenta e nove reais e sessenta e três centavos) para R\$ 1.810.705.251,88 (um bilhão oitocentos e dez milhões setecentos e cinco mil duzentos e cinquenta e um reais e oitenta e oito centavos), importando um aumento de R\$ 428.075.882,25 (quatrocentos e vinte oito milhões setenta e cinco mil oitocentos e oitenta e dois reais e vinte cinco centavos) oriundos de excesso de arrecadação, superávit financeiro e créditos especiais reabertos em conformidade com a Lei n.º 4.320/1964.
- 3.1.4 Do total de R\$ 428.075.882,25 (quatrocentos e vinte oito milhões setenta e cinco mil oitocentos e oitenta e dois reais e vinte cinco centavos) de créditos adicionais abertos, R\$ 427.375.882,25 (quatrocentos e vinte sete milhões trezentos e setenta e cinco mil oitocentos e oitenta e dois reais e vinte cinco centavos) foram abertos por créditos suplementares e especiais e R\$ 700.000,00 (setecentos mil reais) foram reaberturas de créditos especiais.
- 3.1.5 O saldo dos restos a pagar no exercício, segregados em “Não processados” e “Processados e não processados liquidados” é detalhado no Quadro 2.

Quadro 2 – Execução de restos a pagar

RESTOS A PAGAR	VALOR (R\$)
Não processados	18.385.371,35
Processados e não processados liquidados	683.330,90
Total	19.068.702,25

- 3.1.6 Os restos a pagar não processados que são liquidados no exercício, mas não pagos, são transferidos para o nível contábil “Restos a pagar processados a pagar” nos lançamentos de encerramento do exercício.

3.2 Balanço Financeiro (Anexo 13)

O Balanço Financeiro evidencia as receitas e despesas orçamentárias, bem como os ingressos e dispêndios extraorçamentários, conjugados com os saldos de caixa do exercício anterior e os que se transferem para o início do exercício seguinte.

3.2.1 No exercício, foram deduzidos da receita bruta o montante de **R\$ 110.892.968,03** (cento e dez milhões oitocentos e noventa e dois mil novecentos e sessenta e oito reais e três centavos) que assim, compõem uma receita bruta anual de **R\$ 1.580.245.329,56** (um bilhão quinhentos e oitenta milhões duzentos e quarenta e cinco mil trezentos e vinte nove reais e cinquenta e seis centavos).

3.2.2 Para o exercício do seguinte, ficam transferidos o total de **R\$ 1.114.013.096,96** (um bilhão cento e quatorze milhões treze mil e noventa e seis reais e noventa e seis centavos) Deste montante, **63,19%** estão em “Investimentos e aplicações temporárias”, sendo a maior parte deles aplicados pelo Instituto de Previdência Social dos Servidores do Município de Balneário Camboriú. O Quadro 3 apresenta o percentual da composição do saldo em espécie para o exercício seguinte.

Quadro 3 – Saldo financeiro para o exercício seguinte

NÍVEL CONTÁBIL	VALOR (R\$)	(%)
Caixa e equivalente de caixa	409.824.371,21	36,79%
Investimentos e aplicações temporárias	703.920.823,32	63,19%
Depósitos restituíveis e valores vinculados	267.902,43	0,02%
TOTAL	1.114.013.096,96	100%

3.2.3 O valor apresentado no Quadro 3 não se confunde com o superávit financeiro apurado no Balanço Patrimonial (Anexo 14). O total do saldo em espécie para o exercício seguinte do Quadro 3 representa o saldo financeiro para o exercício seguinte desconsideradas as obrigações assumidas.

3.2.4 O Balanço Financeiro demonstra que no exercício foram inscritas obrigações a pagar para o exercício seguinte na ordem de **R\$ 112.837.014,57** (cento e doze milhões oitocentos e trinta e sete mil e quatorze reais e cinquenta e sete centavos) decorrentes da inscrição de “Restos a pagar processados” no valor de **R\$**

18.687.523,35 (dezoito milhões seiscentos e oitenta e sete mil quinhentos e vinte três reais e trinta e cinco centavos) (16,56%) e “Restos a pagar não processados” no valor de R\$ 94.149.491,25 (noventa e quatro milhões cento e quarenta e nove mil quatrocentos e noventa e um reais e vinte cinco centavos) (83,44%).

3.2.5 As movimentações de transferências financeiras entre as entidades (Intra-OFSS) foram de R\$ 361.452.533,59 (trezentos e sessenta e um milhões quatrocentos e cinquenta e dois mil quinhentos e trinta e três reais e cinquenta e nove centavos).

3.3 Balanço Patrimonial (Anexo 14)

O Balanço Patrimonial, estruturado em Ativo, Passivo e Patrimônio Líquido, evidencia qualitativa e quantitativamente a situação patrimonial da entidade pública.

Ativo Circulante

3.3.1 O valor em “Caixa e equivalente de caixa” no montante de R\$ 409.824.371,21 (quatrocentos e nove milhões oitocentos e vinte quatro mil trezentos e setenta e um reais e vinte um centavos) representa 32,18% do total do Ativo Circulante e está segregado por entidade de acordo com Quadro 4.

Quadro 4 – Caixa e equivalente de caixa por entidade

ENTIDADES	VALOR (R\$)	(%)
Câmara de Vereadores de Balneário Camboriú	566.897,78	0,14%
Empresa Municipal de Água e Saneamento de Balneário Camboriú	48.421.917,01	11,82%
Fundação Cultural de Balneário Camboriú	595.050,90	0,15%
Fundação Municipal de Esportes	3.352.435,91	0,82%
Fundo Municipal de Assistência à Saúde do Servidor Público	15.888.784,83	3,88%
Fundo Municipal de Assistência Social	4.063.789,90	0,99%
Fundo Municipal de Defesa dos Direitos do Consumidor	4.148.336,73	1,01%
Fundo Municipal de Desenvolvimento do Meio Ambiente	2.656.257,07	0,65%
Fundo Municipal de Prevenção Contra Sinistros de Balneário Camboriú	1.005.408,66	0,25%
Fundo Municipal de Saúde	57.528.868,69	14,04%
Autarquia Municipal de Trânsito	15.215.735,40	3,71%
Fundo Municipal de Turismo	6.601.804,21	1,61%
Fundo Municipal do Bem-Estar Social	730.164,89	0,18%
Fundo Municipal dos Direitos da Criança e do Adolescente	1.074.247,81	0,26%
Instituto Previdência Social dos Servidores do Município de Balneário Camboriú	520.819,26	0,13%
Prefeitura Municipal de Balneário Camboriú	247.453.852,16	60,38%
TOTAL	409.824.371,21	100%

- 3.3.2 O saldo a receber de “créditos tributários a receber” de R\$ 17.867.068,34 (dezessete milhões oitocentos e sessenta e sete mil e sessenta e oito reais e trinta e quatro centavos) são oriundos dos lançamentos de IPTU/2022 não recebidos no exercício de referência.
- 3.3.3 O saldo a receber de a título de “Clientes” de R\$ 22.167.097,06 (vinte dois milhões cento e sessenta e sete mil e noventa e sete reais e seis centavos) decorre do registro por competência dos créditos a receber da Empresa Municipal de Água e Saneamento de Balneário Camboriú, dos quais R\$ 234.407,36 (duzentos e trinta e quatro mil quatrocentos e sete reais e trinta e seis centavos) são oriundos de operações Intra OFSS.
- 3.3.4 A “Dívida Ativa de Curto Prazo”, segregada em “Tributária” e “Não tributária” totaliza o montante de R\$ 31.807.859,69 (trinta e um milhões oitocentos e sete mil oitocentos e cinquenta e nove reais e sessenta e nove centavos) e representa o valor estimado de arrecadação para esta categoria de crédito. O valor da dívida ativa foi devidamente atualizado e inscrito ao final do exercício, discriminado no grupo do ativo não circulante.
- 3.3.5 O saldo da conta “Demais créditos e valores a curto prazo” totalizam R\$ 83.842.993,37 (oitenta e três milhões oitocentos e quarenta e dois mil novecentos e noventa e três reais e trinta e sete centavos). O saldo mais expressivo desta conta, representando 71,25% do total contabilizado, são os valores registrados em “Créditos previdenciários de Curto Prazo” no qual constam as contribuições previdenciárias a pagar ao RPPS. Os valores contabilizados como adiantamentos concedidos a título de termo de colaboração/fomento, incentivos culturais e outros representam 12,73% e aguardam a análise dos setores competentes para as devidas contabilizações.
- 3.3.6 O valor de R\$ 703.924.953,32 (setecentos e três milhões novecentos e vinte quatro mil novecentos e cinquenta e três reais e trinta e dois centavos) registrado em “Investimentos e aplicações temporárias a curto prazo” são, em sua maior parte, oriundos das aplicações financeiras específicas do Instituto de Previdência Social dos Servidores do Município de Balneário Camboriú.

3.3.7 Apenas a Fundação Municipal de Esporte, no valor de R\$ 23.492,53 (vinte três mil quatrocentos e noventa e dois reais e cinquenta e três centavos), e a Câmara de Vereadores, no valor de R\$ 62.881,59 (sessenta e dois mil oitocentos e oitenta e um reais e cinquenta e nove centavos) realizaram registro contábil a título de “Estoques”.

Ativo Não Circulante

3.3.8 Os valores a título de dívida ativa foram movimentados parcialmente pelo regime de competência. Os créditos foram inscritos e atualizados no mês de dezembro de 2022, conforme relatório de inscrição e saldos repassado pelo setor responsável pela dívida ativa. Durante o exercício foram registrados os recebimentos por pagamentos (regime de caixa).

3.3.9 O total de “Créditos a longo prazo” é composto pelo estoque da Dívida Ativa Tributária e Não Tributária, apurados em 31/12/2022, no montante de R\$ 817.771.472,93 (oitocentos e dezessete milhões setecentos e setenta e um mil quatrocentos e setenta e dois reais e noventa e três centavos) e ainda pelo valor redutor de “Ajuste para perdas de créditos”, no montante de R\$ 575.826.718,35 (quinhentos e setenta e cinco milhões oitocentos e vinte seis mil setecentos e dezoito reais e trinta e cinco centavos) apurando um valor líquido de R\$ 241.945.305,50 (duzentos e quarenta e um milhões novecentos e quarenta e cinco mil trezentos e cinco reais e cinquenta centavos). O valor de “Ajuste de perdas de créditos a longo prazo” foi calculado de acordo com a média ponderada de recebimentos dos últimos três exercícios.

3.3.10 O valor de R\$ 11.026.904,00 (onze milhões vinte seis mil novecentos e quatro reais) a título de “Demais créditos e valores a longo prazo” é composto por “Créditos por danos ao patrimônio” (3,57%), “Depósitos Judiciais” (47,77%), “Créditos previdenciários a receber” (41,49%) e “Outros créditos a receber e valores a longo prazo” (7,17%).

3.3.11 Os valores inscritos a título de participações permanentes no valor de R\$ 1.149.508,66 são decorrentes da apuração do resultado do exercício de 2021 da empresa de Sociedade Mista BC Investimentos, na qual o município detém 99,82%

de participação e 0,02% de participação da empresa SANTUR - Santa Catarina Turismo S/A

3.3.12 O saldo do ativo imobilizado no exercício é de **R\$ 1.045.414.035,48** (um bilhão quarenta e cinco milhões quatrocentos e quatorze mil e trinta e cinco reais e quarenta e oito centavos) conforme o Quadro 5. O método utilizado para cálculo da depreciação é o de quotas constantes, conforme definido pelo Decreto Municipal n.º 10.089/2020.

Quadro 5 – Composição do ativo imobilizado

BENS MÓVEIS (a)	114.024.361,11
Máquinas, aparelhos, equipamentos e ferramentas	55.378.794,02
Bens de informática	14.981.699,72
Móveis e utensílios	17.225.922,77
Materiais culturais, educacionais e de comunicação	3.320.877,24
Veículos	18.082.341,24
Bens móveis em andamento	946.984,06
Armamentos	604.120,95
Semoventes	7.990,00
Demais bens móveis	3.475.631,11
(-) DEPRECIAÇÃO ACUMULADA DE BENS MÓVEIS (b)	-63.268.043,46
BENS IMÓVEIS (c)	1.010.075.824,30
Bens de uso especial	565.899.280,87
Bens Dominicais	8.554,30
Bens de Uso Comum do Povo	47.953.218,21
Bens imóveis em andamento	391.388.481,82
Instalações	3.077.549,88
Benfeitorias em propriedade de terceiros	701.180,57
Demais bens imóveis	1.047.558,65
(-) DEPRECIAÇÃO ACUMULADA DE BENS IMÓVEIS (d)	-15.418.106,47
SALDO DO ATIVO IMOBILIZADO (e) = (a+c)-(b+d)	1.045.414.035,48

3.3.13 O reconhecimento, mensuração e evidenciação dos “Bens imóveis”, bem como sua depreciação, amortização ou exaustão, reavaliação e redução ao valor recuperável estavam previstos para serem implementados em todas as unidades gestoras da prefeitura no início do exercício de 2022 conforme prevê o Decreto Municipal n.º

8.380/2016. No entanto, apenas as unidades gestoras: Empresa Municipal de Água e Saneamento (EMASA), Fundo Municipal de Prevenção Contra Sinistros de Balneário Camboriú (FUMPRESI) e Prefeitura Municipal de Balneário Camboriú (PMBC) realizaram a depreciação dos bens imóveis.

Passivo Circulante

3.3.13 O “Passivo circulante” demonstra as obrigações presentes do município totalizando um montante de **R\$ 214.448.690,08** (duzentos e quatorze milhões quatrocentos e quarenta e oito mil seiscentos e noventa reais e oito centavos), sendo a sua maior parte composta por “Obrigações trabalhistas, previdenciárias e assistenciais”, representando **40,49%** do total do “Passivo Circulante”, conforme detalhado no Quadro 6.

Quadro 6 – Composição do Passivo Circulante

NÍVEL CONTÁBIL	VALOR (R\$)	(%)
Obrigações trabalhistas, previdenciárias e assistenciais	86.820.770,05	40,49%
Empréstimos e financiamentos	43.514.114,11	20,29%
Fornecedores e contas a pagar	66.598.628,13	31,06%
Obrigações Fiscais	117.357,89	0,05%
Demais obrigações	17.397.819,90	8,11%
TOTAL DO PASSIVO CIRCULANTE	214.448.690,08	100%

3.3.14 Durante o exercício foram registradas as apropriações de férias, décimo terceiro salário e encargos sobre os mesmos em atendimento ao princípio da competência. No valor do passivo circulante (compondo a conta de “Fornecedores e contas a pagar”) estão inclusos os (i) fornecedores nacionais a pagar no valor de **R\$ 29.783.134,44** (vinte nove milhões setecentos e oitenta e três mil cento e trinta e quatro reais e quarenta e quatro centavos); (ii) demais conta a pagar no valor (referente ao exercício de 2022 e anteriores) de **R\$ 8.449.388,36** (oito milhões quatrocentos e quarenta e nove mil trezentos e oitenta e oito reais e trinta e seis centavos); (iii) precatórios a pagar (decorrentes de pessoal e de contas a pagar) no valor de **R\$ 21.545.491,77** (vinte um milhões quinhentos e quarenta e cinco mil quatrocentos e noventa e um reais e setenta e sete centavos), nos próximos doze meses; e, por fim, (iv) o parcelamento do déficit atuarial junto ao no valor de **R\$**

36.548.451,53 (trinta e seis milhões quinhentos e quarenta e oito mil quatrocentos e cinquenta e um reais e cinquenta e três centavos).

Passivo Não Circulante

3.3.15 O Quadro 7 apresenta os níveis contábeis registrados no passivo não circulante de forma detalhada.

Quadro 7 – Composição do Passivo Não Circulante

DESCRIÇÃO DO PASSIVO	VALOR (R\$)	(%)
Obrigações trabalhistas, prev. e assist. a pagar a longo prazo	836.686,57	0,08%
CT 0242614-22	3.259.842,25	0,30%
CT 607415-72	57.720.576,61	5,38%
CT 3490001-82	1.460.957,37	0,14%
CT 0347114-03	2.781.953,93	0,26%
CT 3391/OC-BR	5.476.009,30	0,51%
CT 529440-28	16.938.437,16	1,58%
CT 20/50001-7	50.787.816,82	4,74%
Precatórios	68.212.430,30	6,36%
Provisões Matemáticas Previdenciárias	838.778.417,70	78,22%
Depósitos Judiciais	26.123.793,53	2,44%
TOTAL DO PASSIVO NÃO CIRCULANTE	1.072.376.921,54	100,00%

3.3.16 Os valores lançados a título das “Provisões a longo prazo” referem-se às Provisões Matemáticas Previdenciárias do Regime Próprio de Previdência Social até a competência de dezembro de 2022.

Saldo Patrimonial

3.3.17 O “Resultado do exercício” foi apurado pelo “Demonstrativo das Variações Patrimoniais” (Anexo 15) apresentando um resultado de R\$ 298.800.705,48 (duzentos e noventa e oito milhões oitocentos mil setecentos e cinco reais e quarenta e oito centavos) que somados aos “Resultados de exercícios anteriores” e aos “Ajustes de exercícios anteriores” compõem o saldo dos “Resultados acumulados”.

3.3.18 A movimentação da conta de “Ajustes de exercícios anteriores” foi utilizada para corrigir valores de exercícios já encerrados no montante de R\$ 71.025,36 (setenta e

um mil e vinte cinco reais e trinta e seis centavos) composto pela depreciação acumulada referente a incorporação de bens infraestrutura em 2022 na unidade gestora Prefeitura Municipal de Balneário Camboriú e inscrição de créditos a receber, pela unidade gestora EMASA devido a regularização de multa aplicada em 2017.

3.3.19 No exercício foi auferido um superávit financeiro no valor de **R\$ 965.301.859,33** (novecentos e sessenta e cinco milhões trezentos e um mil oitocentos e cinquenta e nove reais e trinta e três centavos), resultante da diferença entre o ativo financeiro e o passivo financeiro.

Demonstrativo Superávit/Déficit do exercício

3.3.20 O Quadro 8 apresenta o superávit financeiro de **R\$ 965.301.859,33** (novecentos e sessenta e cinco milhões trezentos e um mil oitocentos e cinquenta e nove reais e trinta e três centavos) por fonte de recurso.

Quadro 8 – Superávit apurado por Fonte de Recurso

SUPERÁVIT / DÉFICIT FINANCEIRO APURADO POR FONTE DE RECURSO		VALOR EM R\$
0	Recursos Ordinários	47.439.994,33
2	Receitas e Transferências de Impostos - Saúde	3.266.390,47
3	Contribuição para Fundo Previdenciário do RPPS	558.634.043,08
5	Aporte para Cobertura de Déficit Atuarial ao RPPS	144.865.901,37
6	Recursos Diretamente Arrecadados pela Adm. Indireta e Fundos	124.137.904,43
7	Contribuição de Intervenção no Domínio Econômico - CIDE	112.595,56
8	Contribuição para o Custeio dos Serviços de Iluminação Pública - COSIP	1.239.765,52
9	FIA Imposto de Renda	135.468,15
11	Convênio de Trânsito - Civil	3.064.693,62
12	Convênio de Trânsito - Prefeitura	3.153.476,46
18	Transferências do FUNDEB - Remuneração Professores	385.874,03
31	Transferências de Convênios - União/Assistência Social	7.399,91
32	Transferências de Convênios - União/Educação	245.236,23
33	Transferências de Convênios - União/Saúde	560.815,86
34	Transferências de Convênios - União/Outros	-1.952.851,33
35	Transferências do SUAS/União	2.409.312,82
36	Salário-Educação	3.408.661,92
37	Outras Transferências do FNDE	97,98
38	Transferências do SUS/União	8.544.391,26

39	Fundo Especial do Petróleo e Transferências Decorrentes de Compensação Financeira pela Exploração de Recursos Naturais	499.494,57
43	Recursos do Programa Nacional de Alimentação Escolar - PNAE	14.549,32
44	Recursos do Programa Nacional de Apoio ao Transporte Escolar - PNATE	1.423,61
45	Recursos do Programa Dinheiro Direto na Escola - PDDE	269,46
50	Cessão Onerosa – Lei nº 13.885/2019	0,01
52	COVID-19 - LC 173/2020 - Art. 5º, I-b - Saúde e Assistência soc	7.504,85
53	COVID-19 - Recursos Transferidos da União Sem Destinação Específica - LC 173/2020	2,59
54	SUS - União / VS - VCTO ACE	20.859,38
55	Assistência Financeira Transporte Coletivo – Art. 5º, inciso IV -	38.953,91
56	Auxílio Financeiro – Outorga Crédito Tributário ICMS – Art. 5º	20.881,12
62	SF Transf. Conv. - Estado / Educação	0,43
63	Transferências de Convênios - Estado/ Saúde	-3.816.325,15
64	Transferências de Convênios - Estado/Outros	12.610,59
65	Transferências do Sistema Único de Assistência Social - SUAS/Estado	40.146,35
66	Transferências Legais e Constitucionais do Estado para o Desenvolvimento da Educação	5.704,29
67	Transferências do Sistema Único de Saúde - SUS/Estado	2.084.153,65
75	Taxa de Administração RPPS	370.743,92
76	Emendas Parlamentares Individuais - Transferências especiais	1.896.957,08
77	Emendas de Bancada de Parlamentares (EC nº 100/2019)	1.201.528,43
78	Emendas Parlam. Impositivas – Transf. da União Ass.Social - 20	146.363,75
79	Emendas Parlamentares Individuais - Transferências com Finalidade Definida	3.659.259,23
80	Outras especificações	49.642.572,04
83	Operações de Crédito Internas - Outros Programas	6.205.977,77
88	Alienações de Bens destinados a Programas de Saúde	26.942,33
89	Alienações de Bens destinados a Outros Programas	3.562.114,13
TOTAL		965.301.859,33

3.3.21 A situação financeira demonstrada no Quadro 8 representa o confronto dos recursos financeiros (ativo financeiro) e suas respectivas obrigações (passivo financeiro) por fonte de recurso. O resultado deficitário apresentado nas especificações 34 (Transferências de Convênios - União/Outros) e 63 (Transferências de Convênios - Estado/ Saúde) referem-se a contratos de repasse para os quais as despesas foram inscritas como restos a pagar não processados do exercício.

3.4 Demonstração das Variações Patrimoniais (Anexo 15)

A Demonstração das Variações Patrimoniais (DVP) evidencia as alterações verificadas no patrimônio, resultantes ou independentes da execução orçamentária, e indica o resultado patrimonial do exercício.

O resultado patrimonial do período foi apurado pelo confronto entre as variações patrimoniais aumentativas e as variações patrimoniais diminutivas apresentando um resultado patrimonial no montante de **R\$ 298.800.705,48** (duzentos e noventa e oito milhões oitocentos mil setecentos e cinco reais e quarenta e oito centavos).

3.5 Demonstração do Fluxo de Caixa (Anexo 18)

A Demonstração do Fluxo de Caixa (DFC) é elaborada pelo método direto e evidencia as movimentações ocorridas na conta Caixa e Equivalentes de Caixa, segregados nos fluxos das operações, dos investimentos e dos financiamentos.

3.5.1 O fluxo de caixa líquido das atividades operacionais no período foi positivo no montante de **R\$ 270.323.785,43** (duzentos e setenta milhões trezentos e vinte e três mil setecentos e oitenta e cinco reais e quarenta e três centavos). O fluxo de caixa líquido das atividades de investimentos no período foi negativo no montante de **R\$ 169.012.854,48** (cento e sessenta e nove milhões doze mil oitocentos e cinquenta e quatro reais e quarenta e oito centavos). O fluxo de caixa líquido das atividades de financiamento no período foi positivo no montante de **R\$ 58.540.385,53** (cinquenta e oito milhões quinhentos e quarenta mil trezentos e oitenta e cinco reais e cinquenta e três centavos). Assim, a geração líquida de caixa e equivalente de caixa do exercício foi positiva no montante de **R\$ 159.851.316,48** (cento e cinquenta e nove milhões oitocentos e cinquenta e um milhões trezentos e dezesseis reais e quarenta e oito centavos).

3.6 Demonstração das Mutações do Patrimônio Líquido (Anexo 19)

A Demonstração das Variações Patrimoniais (DVP) evidencia as alterações verificadas no patrimônio, resultantes ou independentes da execução orçamentária e indica o resultado patrimonial do exercício.

- 3.6.1 Durante o exercício, o patrimônio líquido alterou principalmente em razão do “Resultado do Exercício” apurado na “Demonstração das Variações Patrimoniais” no montante de **R\$ 298.800.705,48** (duzentos e noventa e oito milhões oitocentos mil setecentos e cinco reais e quarenta e oito centavos). Desta forma, o saldo final do Patrimônio Líquido é de **R\$ 1.295.748.128,89** (um bilhão duzentos e noventa e cinco milhões setecentos e quarenta e oito mil cento e vinte oito reais e oitenta e nove centavos).
- 3.6.2 A movimentação da conta de “Ajustes de exercícios anteriores” foi utilizada para corrigir valores de exercícios já encerrados no montante de **R\$ 71.025,36** (setenta e um mil e vinte cinco reais e trinta e seis centavos) composto pela depreciação acumulada referente a incorporação de bens infraestrutura em 2022 na unidade gestora Prefeitura Municipal de Balneário Camboriú e inscrição de créditos a receber, pela unidade gestora EMASA devido a regularização de multa aplicada em 2017.

GUSTAVO MANOEL ESPÍNDOLA

Contador Geral PMBC

CRC/SC 32.207/O-0